

月報 ハローワークやない

令和3年9月号

柳井公共職業安定所

〒742-0031

柳井市南町2丁目7番22号

TEL 0820-22-2661 FAX 0820-22-1069



介護就職デイ

介護就職面接会



福祉関係事業所での就職をお考えの方は、
相談だけでもOKなので、ぜひ参加して下さい。

日時

令和3年11月17日(水)
13:30 ~ 15:00

受付時間

13:00 ~ 14:30

場所

ハローワーク柳井 2階会議室
(柳井市南町2-7-22)

参加企業

社会福祉法人 最勝会
社会福祉法人 恒和会
医療法人 松栄会



- 介護施設との面接会です。
- 福祉人材相談コーナーも設置されます。
- 面接会当日は、応募書類として履歴書(あれば職務経歴書も)を必要数お持ち下さい。
- 履歴書なしのご相談だけでもOKです。
- 当日はマスクの着用と検温のご協力をお願いいたします。
- 雇用保険受給者は求職活動実績となります。

参加希望の方は、コロナ感染防止の
観点から事前の申し込みをお願いします。

※ お問い合わせ ハローワーク柳井(柳井公共職業安定所) 電話 0820-22-2661



厚生労働省・都道府県労働局
公共職業安定所(ハローワーク)

職業紹介業務取扱状況

項目	区分	計			前月	前年同月
			男	女		
一般 （パートを含む 学卒を除く）	新規求職申込件数	255	115	140	227	222
	45歳以上	148	74	74	135	107
	55歳以上	95	52	43	76	60
	雇用保険受給者	54	29	25	51	40
	月間有効求職者数	1,079	513	566	1,098	1,114
	45歳以上	645	322	323	659	630
	55歳以上	398	220	178	410	367
	雇用保険受給者	390	177	213	397	464
	紹介件数	235	86	149	220	237
	雇用保険受給者	38	11	27	38	51
	就職件数	101	41	60	117	123
	45歳以上	58	25	33	71	71
	55歳以上	33	17	16	38	36
	雇用保険受給者	22	10	12	24	27
	新規求人数	506	—	—	497	497
	月間有効求人数	1,409	—	—	1,406	1,190
充足数	92	—	—	82	91	

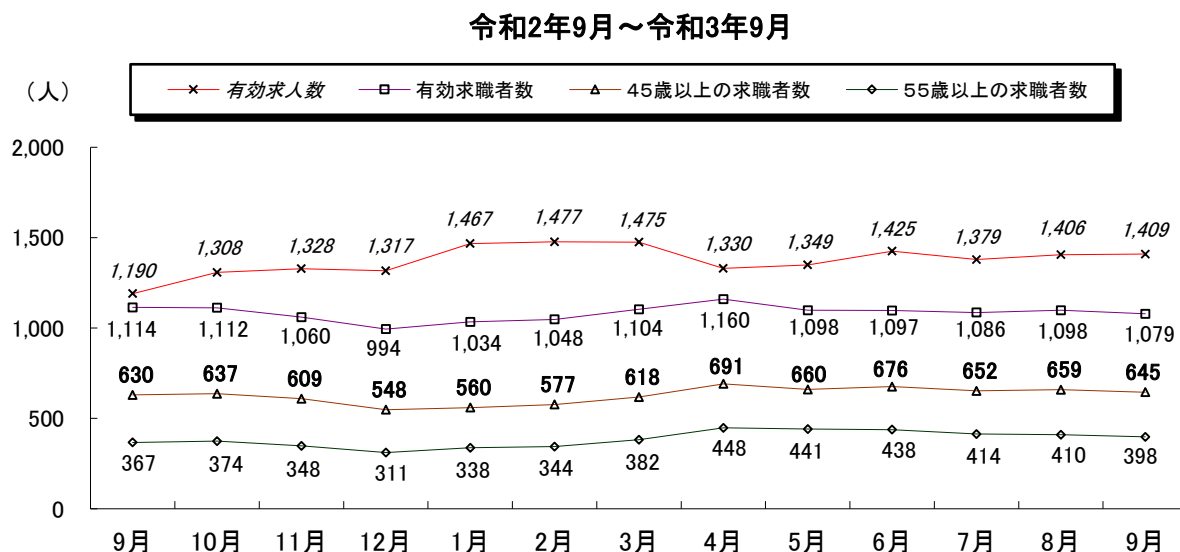
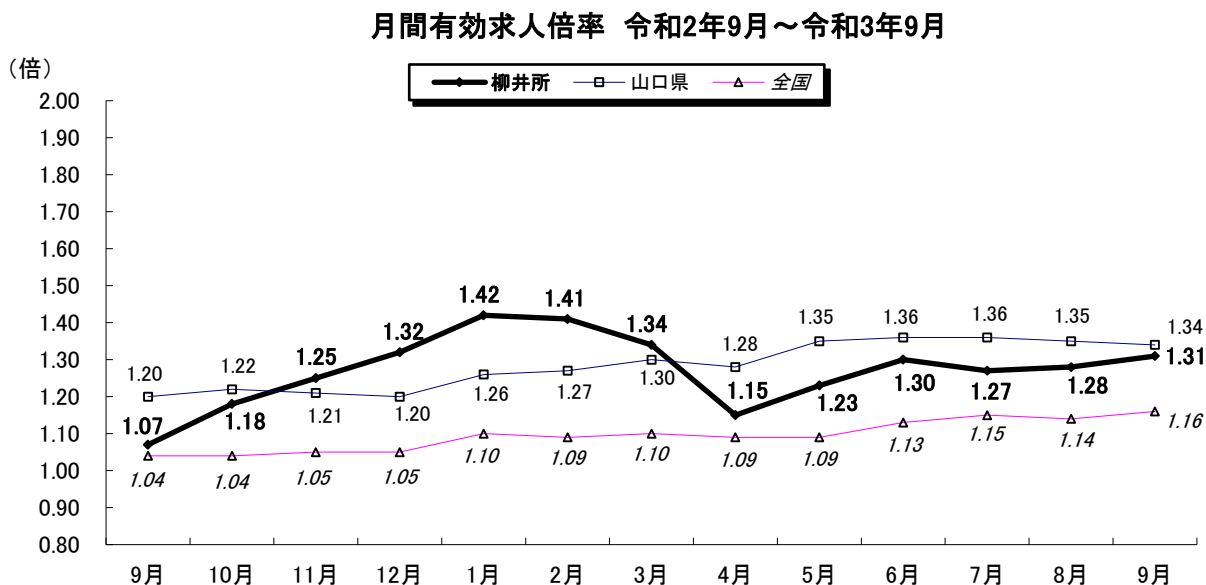
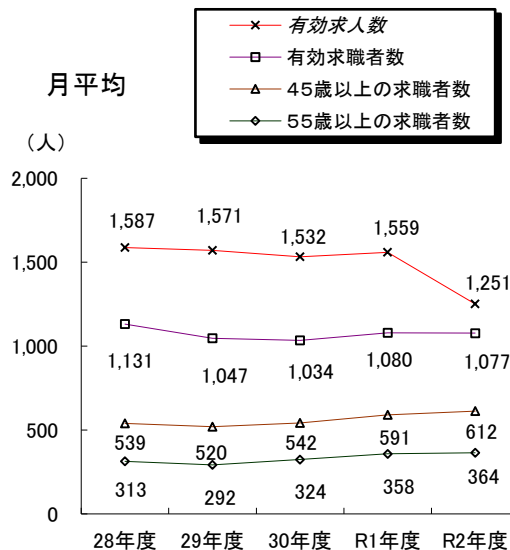
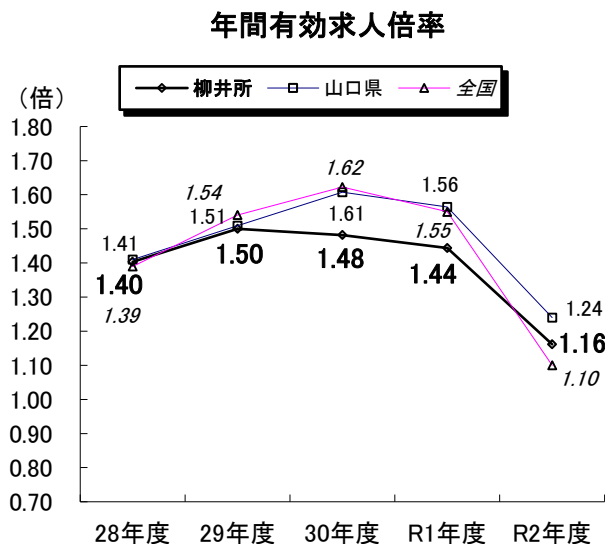
項目	月	今月	前月			前年同月	前年同月差	
				前月差				
分 析	新規求人倍率（倍）	1.98	2.19	△ 0.21		2.24	△ 0.26	
	月間有効求人倍率（倍）	1.31	1.28	0.03		1.07	0.24	
	就職率（％）	39.6	51.5	△ 11.9		55.4	△ 15.8	
	45歳以上	39.2	52.6	△ 13.4		66.4	△ 27.2	
	55歳以上	34.7	50.0	△ 15.3		60.0	△ 25.3	
	雇用保険受給者	40.7	47.1	△ 6.4		67.5	△ 26.8	
	充足率（％）	18.2	16.5	1.7		18.3	△ 0.1	
	求職者の 割合（％）	45歳以上	59.8	60.0	△ 0.2		56.6	3.2
		55歳以上	36.9	37.3	△ 0.4		32.9	4.0
		雇用保険受給者	36.1	36.2	△ 0.1		41.7	△ 5.6

雇用保険業務取扱状況

項目		区分	計	男	女	前月	前年同月	
求職者給付	一般受給資格決定件数		64	34	30	68	59	
	一般給付制限件数		45	26	19	48	42	
	基本手当初回受給者数		50	17	33	46	55	
	基本手当基本分受給者実人員		244	100	144	254	271	
	基本手当基本分支給金額(千円)		30,421	15,033	15,387	30,664	32,344	
	傷病手当	受給者実人員	2	2	0	3	3	
		支給金額(千円)	250	250	0	378	414	
	高年齢	資格決定件数	19	14	5	17	13	
		受給者数	17	11	6	17	13	
		支給金額(千円)	3,731	2,588	1,143	3,659	2,822	
	短期雇用特例	資格決定件数	0	0	0	0	0	
		受給者数	0	0	0	0	0	
		支給金額(千円)	0	0	0	0	0	
	日雇	受給者実人員	0	0	0	0	0	
支給金額(千円)		0	0	0	0	0		
就職促進給付	常用就職支度手当	支給人員	0	0	0	0	0	
		支給金額(千円)	0	0	0	0	1	
	再就職手当	支給人員	23	8	15	25	30	
		支給金額(千円)	7,592	3,582	4,010	11,518	12,508	
適用	月末事業所数		1,370	-	-	1,372	1,373	
	新規適用事業所数		3	-	-	1	3	
	廃止事業所数		5	-	-	4	5	
	月末被保険者数		14,867	7,385	7,482	14,919	14,937	
	資格取得者数		127	61	66	127	124	
	資格喪失者数		179	100	79	150	134	
	離職票交付枚数		132	-	-	125	103	
雇用継続給付	高年齢	基本給付金	受給者実人員	165	115	50	139	190
			支給金額(千円)	4,266	3,169	1,096	2,998	4,658
		再就職給付金	受給者実人員	0	0	0	0	0
			支給金額(千円)	0	0	0	0	0
	育休	基本給付金	受給者実人員	64	0	64	74	88
			支給金額(千円)	7,494	0	7,494	8,138	10,126
	介護休業		受給者数	2	0	2	0	0
			支給金額(千円)	564	0	564	0	2
一般教育訓練給付		受給者数	3	1	2	6	4	
		支給金額(千円)	41	21	20	235	232	

労働市場の動き

令和3年9月 柳井公共職業安定所



- ◆山口県、全国の数字は季節調整値。なお令和2年12月以前の数値は新季節指数により改訂されている。
- ◆学卒を除き、パートを含む。
- ◆ハローワークインターネットサービスの機能拡充に伴い、令和3年9月以降の数値には、ハローワークに
来所せず、オンライン上で求職登録した求職者数や、求職者がハローワークインターネットサービスの
求人へ直接応募した就職件数等が含まれている。