

山口県最低賃金

を28円上げます。

令和3年10月1日から

1時間 857円

使用者はこの金額より低い賃金で、労働者（学生アルバイト等を含む）を使用することはできません。

なお、山口県最低賃金のほか、下記の特定（産業別）最低賃金を定めています。

特定（産業別）最低賃金（令和2年12月15日改正）

- 山口県鉄鋼業、非鉄金属製錬・精製業、非鉄金属・同合金圧延業、
非鉄金属素形材製造業最低賃金 1時間967円
- 山口県電子部品・デバイス・電子回路、電気機械器具、情報通信
機械器具製造業最低賃金 1時間893円
- 山口県輸送用機械器具製造業最低賃金 1時間937円
- 山口県百貨店、総合スーパー最低賃金 1時間859円

詳しいことは山口労働局賃金室（083-995-0372）又は最寄りの労働基準監督署にお尋ねください。

厚生労働省山口労働局・労働基準監督署

労働市場の動き

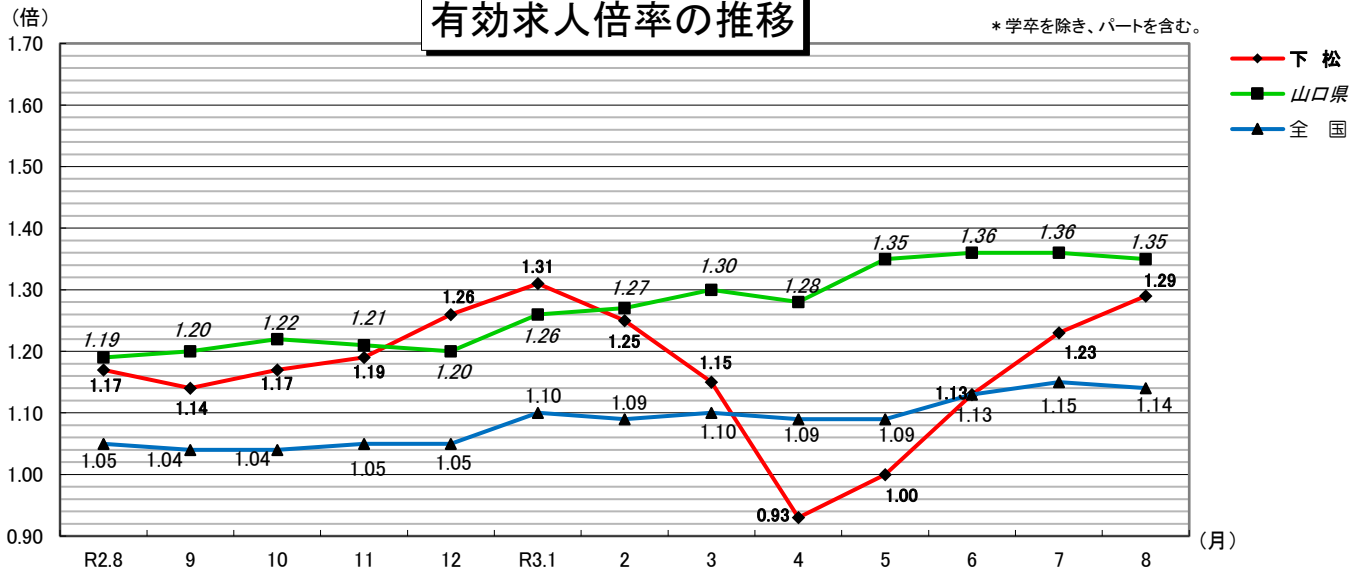
令和3年8月

求人倍率

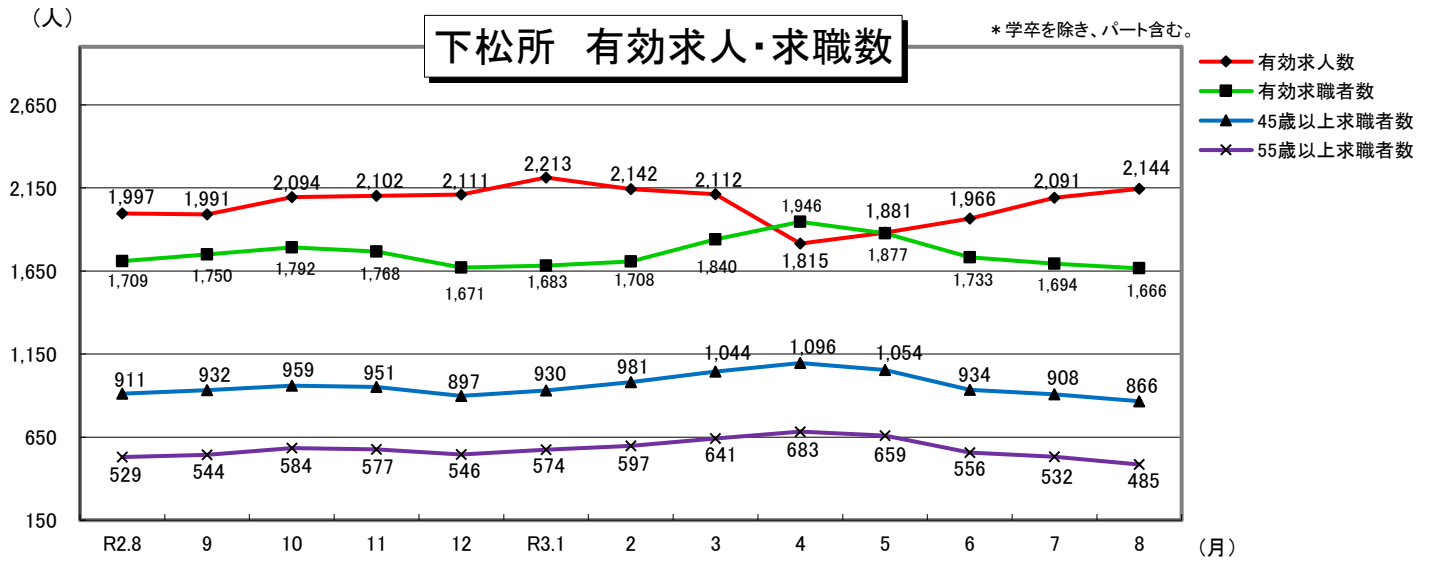
※ 全国、山口県は季節調整値。令和元年12月以前の数値は新季節指数により改訂されている。

- 新規求人倍率は1.92倍で前年同月より0.05ポイント下回り、前月より0.43ポイント下回った。
- 有効求人倍率は1.29倍で前年同月より0.12ポイント上回り、前月より0.06ポイント上回った。

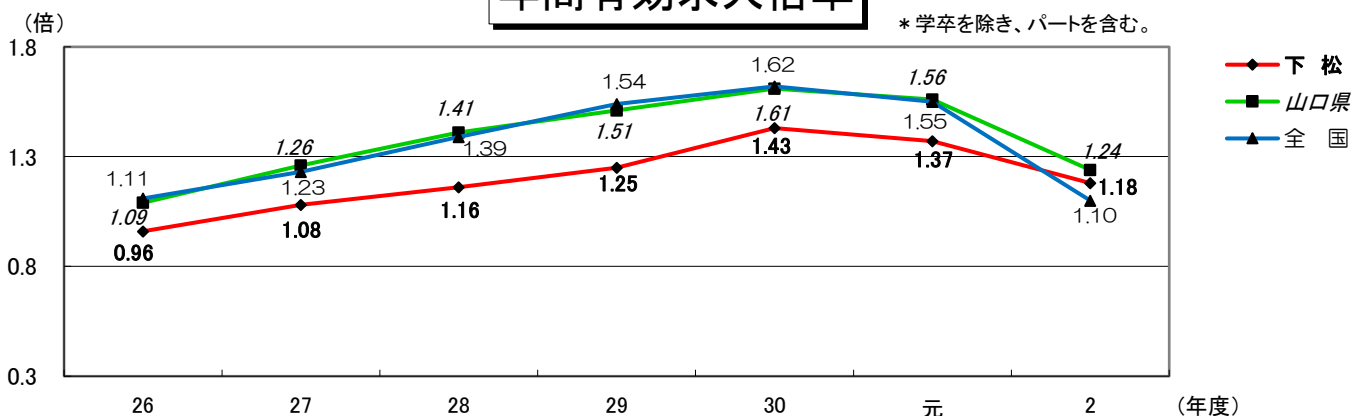
有効求人倍率の推移



下松所 有効求人・求職数



年間有効求人倍率



職業紹介状況(一般)

令和3年8月

項目		当月	うち男	前月	前年同月
① 求 職	新規求職申込件数	238	122	213	201
	45歳以上の者	108	67	102	75
	雇用保険受給者	50	26	46	44
	月間有効求職者数	1,006	526	984	982
	45歳以上の者	471	283	477	445
	雇用保険受給者	366	177	362	403
② 求 人	新規求人数	432		542	461
	月間有効求人数	1,405		1,349	1,349
	充足数	72		68	67
③ 紹 介	紹介件数	236	115	247	208
	45歳以上の者	110	65	105	104
	雇用保険受給者	65	35	71	52
④ 就 職	就職件数	71	35	69	64
	45歳以上の者	35	21	27	27
	雇用保険受給者	17	9	20	20

職業紹介状況(パート)

① 求 職	新規求職申込件数	133	46	134	144
	45歳以上の者	88	42	92	95
	雇用保険受給者	25	4	32	27
	月間有効求職者数	660	211	710	727
	45歳以上の者	395	171	431	466
	雇用保険受給者	260	55	284	309
② 求 人	新規求人数	280		273	219
	月間有効求人数	739		742	648
	充足数	44		38	43
③ 紹 介	紹介件数	90	27	99	132
	45歳以上の者	60	23	71	86
	雇用保険受給者	18	4	19	26
④ 就 職	就職件数	44	20	47	58
	45歳以上の者	30	17	30	32
	雇用保険受給者	9	1	6	13

求職の状況

令和3年8月

○新規求職申込件数は371人で、前年同月と比べ21人減少(▲5.4%)し、前月比26人減少(▲6.5%)となった。

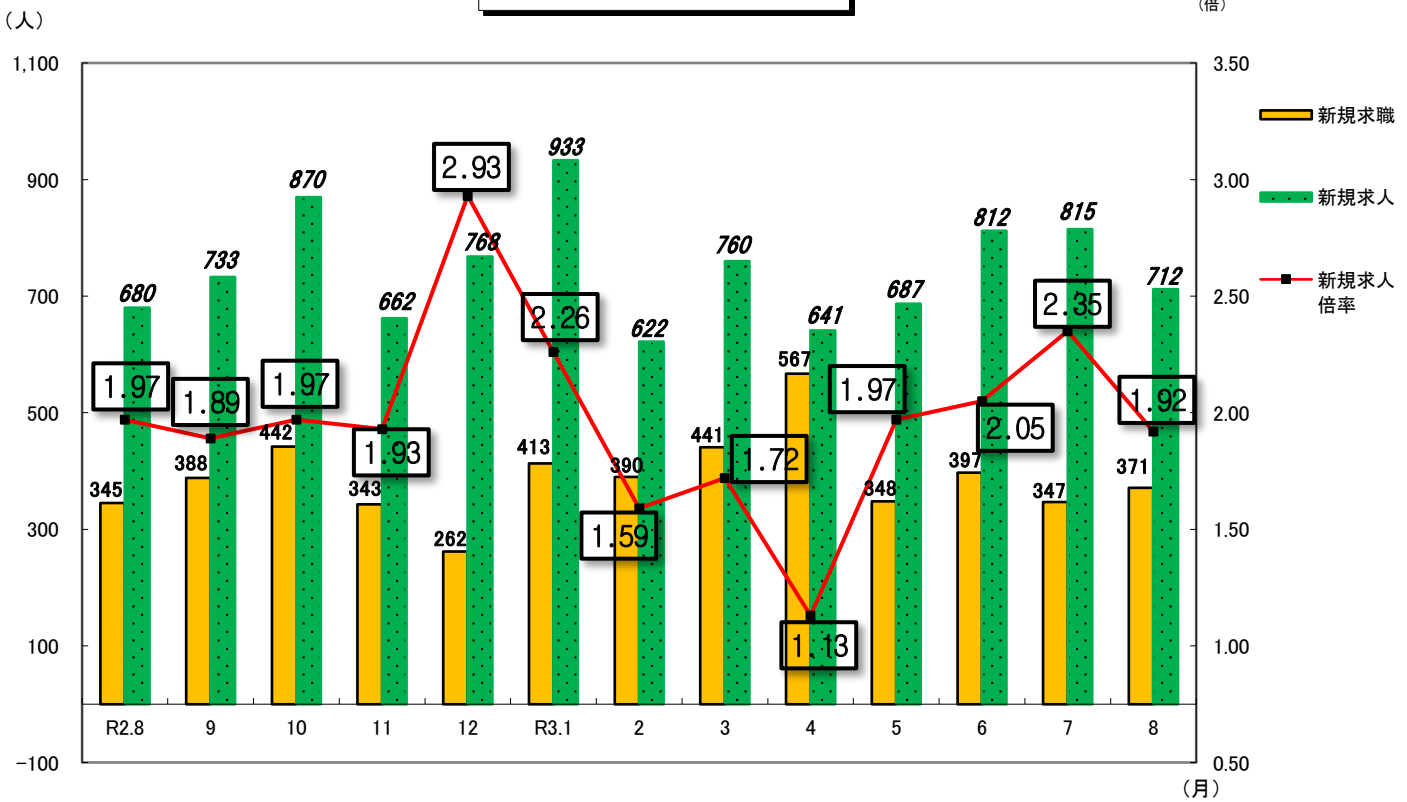
○月間有効求職者数は1666人で前年同月と比べ10人減少(▲0.6%)し、前月比67人減少(▲3.9%)となった。

求人状況

○新規求人数(パート含)は712人で、前年同月と比べ27人減少(▲3.7%)し、前月比100人減少(▲12.3%)となった。

○月間有効求人数(パート含)は2144人で前年同月と比べ197人増加(10.1%)し、前月比178人増加(9.1%)となった。

新規求人・求職の推移



* 学卒を除き、パートを含む。

分析

学卒を除き・
パートを含む

	当月	前月	前年同月
① 新規求人倍率	1.92	2.35	1.97
② 月間有効求人倍率	1.29	1.23	1.17
③ 紹介率 (%)	87.9	96.0	102.6
④ 就職率(対新規求職)(%)	31.0	33.0	33.2
⑤ 就職率(対有効求職)(%)	6.9	7.6	7.8
⑥ 充足率 (%)	5.4	5.7	5.9

雇用保険適用・給付状況

令和3年8月

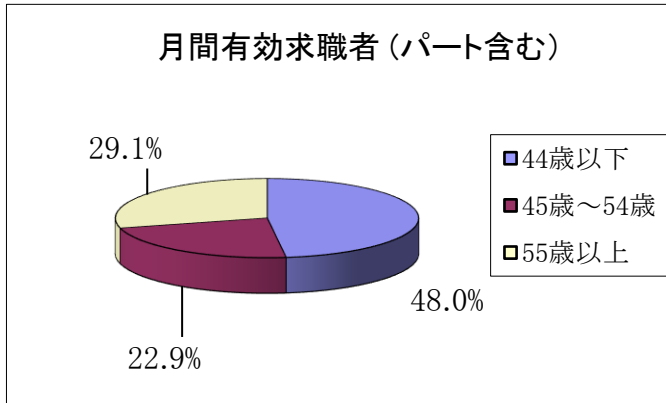
項 目			当 月	前 月	前年同月
① 求 職 者 給 付	一般受給資格決定件数		83	112	101
	給付制限件数		62	65	30
	基 本 手 当	受給者実人員	458	458	581
		初回受給者数	92	111	129
	基本分	支給人員	429	435	500
		金額(千円)	54,228	53,050	57,957
	延長分	支給人員	41	36	157
		金額(千円)	3,975	3,196	14,775
	再就職手当	支給人員	28	36	38
		金額(千円)	10,332	16,148	13,617
	常用就 職支 度手 当	支給人員	0	1	0
		金額(千円)	0	210	0
	就業促進 定着手当 [※]	支給人員	8	10	6
		金額(千円)	1,339	1,180	832
	就業手当	受給者実人員	0	0	0
		金額(千円)	0	0	5
高年齢者給付	支給人員	27	43	28	
	金額(千円)	6,105	9,457	5,538	
短期特例	支給人員	0	0	0	
	金額(千円)	0	0	0	
② 雇 用 継 続 給 付	高 年 齢	基本 受給者実人員	499	364	291
		給付金 金額(千円)	13,825	9,302	15,013
	再 就 職 給 付 金	受給者実人員	0	0	0
		金額(千円)	0	0	0
	育 児 休 業	受給者数	161	139	119
		金額(千円)	21,756	16,713	14,520
介 護 休 業	受給者数	1	1	0	
	金額(千円)	115	345	0	
② 教 訓 育 練	受給者数		6	1	9
	支給金額(千円)		180	49	359
③ 日 雇	受給者実人員		0	0	0
	支給金額(千円)		0	0	0
④ 適 用	月末適用事業所数		1,898	1,897	1,884
	月末被保険者数		31,138	31,180	30,359
	資格取得件数		242	251	246
	資格喪失件数		274	296	248
	離職票交付枚数		228	227	183

※就業促進定着手当(平成26年10月～)

令和3年8月

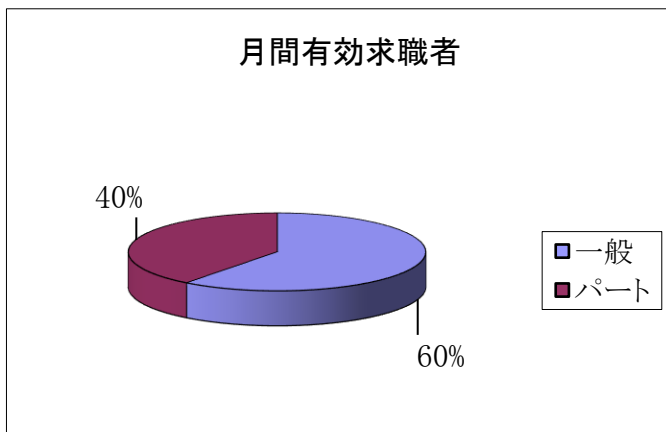
月間有効求職者

	(人)
44歳以下	800
45歳～54歳	381
55歳以上	485
計	1,666



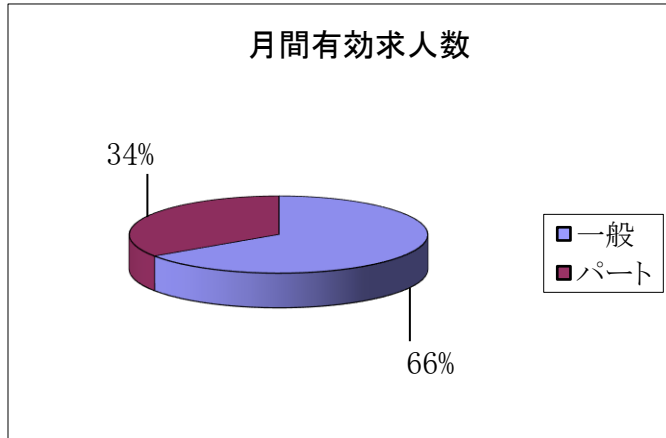
月間有効求職者

	(人)
一般	1,006
パート	660
計	1,666



月間有効求人数

	(人)
一般	1,405
パート	739
計	2,144



産業別新規求人状況（パート含む）

	(人)
建設業	103
製造業	132
卸売・小売業、飲食店	127
医療・福祉	204
サービス業	56
その他	90
計	712

