

月報 ハローワークやない

令和3年7月号
柳井公共職業安定所

〒742-0031
柳井市南町2丁目7番22号
TEL 0820-22-2661 FAX 0820-22-1069



しょうがいしゃ 障害者 しゅうしょくめん せつ かい 就職面接会

れいわ ねんど
令和3年度

日にち

れいわ ねん
令和3年
10/29 (金)



障害者の雇用を検討される企業が参加されます。

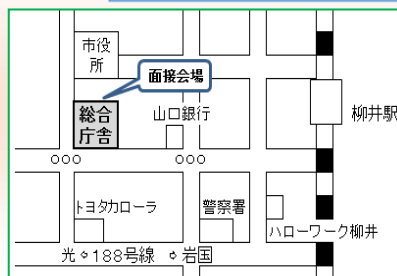
この機会を利用し、
就職にチャレンジしませんか？

時間

じ じ
13時～15時30分
うけつけ じ ぶん
受付は12時30分より

会場

やまぐちけんやないしゅうごうちょうしゃ
山口県柳井総合庁舎 2階



・参加をご希望の方はハローワーク柳井までご相談ください

※コロナウイルス感染防止のため20名程度で行います。

※完全予約制で行いますので、参加希望の方は事前に必ず

ハローワークへご連絡ください。

※今後の状況により開催を中止する可能性があります。

◆◆◆ お問い合わせ先 ◆◆◆

ハローワーク柳井 (柳井公共職業安定所)

TEL 0820-22-2661 FAX 0820-22-1069

- 主催：厚生労働省山口労働局・ハローワーク柳井 ●共催：山口県
- 後援：独立行政法人 高齢・障害・求職者雇用支援機構山口支部



厚生労働省・都道府県労働局
公共職業安定所 (ハローワーク)

職業紹介業務取扱状況

項目	区分	計	性別		前月	前年同月
			男	女		
一般 （パートを含む 学卒を除く）	新規求職申込件数	256	121	135	276	245
	45歳以上	138	69	69	163	142
	55歳以上	85	51	34	96	94
	雇用保険受給者	55	22	33	51	57
	月間有効求職者数	1,086	511	575	1,097	1,042
	45歳以上	652	328	324	676	610
	55歳以上	414	231	183	438	371
	雇用保険受給者	403	168	235	391	440
	紹介件数	242	103	139	281	261
	雇用保険受給者	43	9	34	52	64
	就職件数	92	38	54	121	79
	45歳以上	54	28	26	62	40
	55歳以上	31	15	16	27	19
	雇用保険受給者	20	5	15	30	24
	新規求人数	458	—	—	531	362
	月間有効求人数	1,379	—	—	1,425	1,098
充足数	84	—	—	102	66	

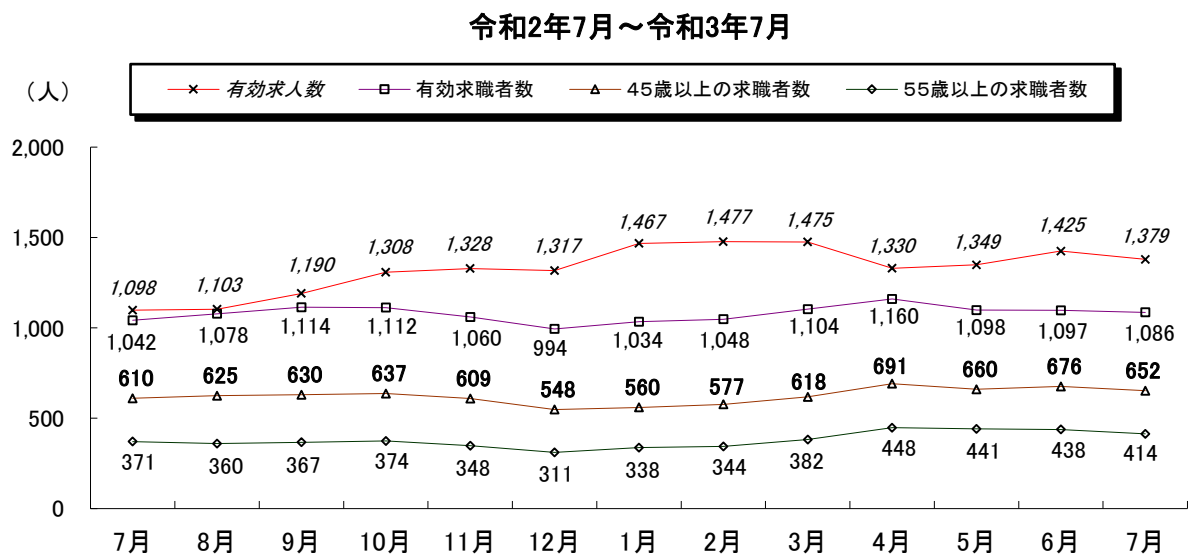
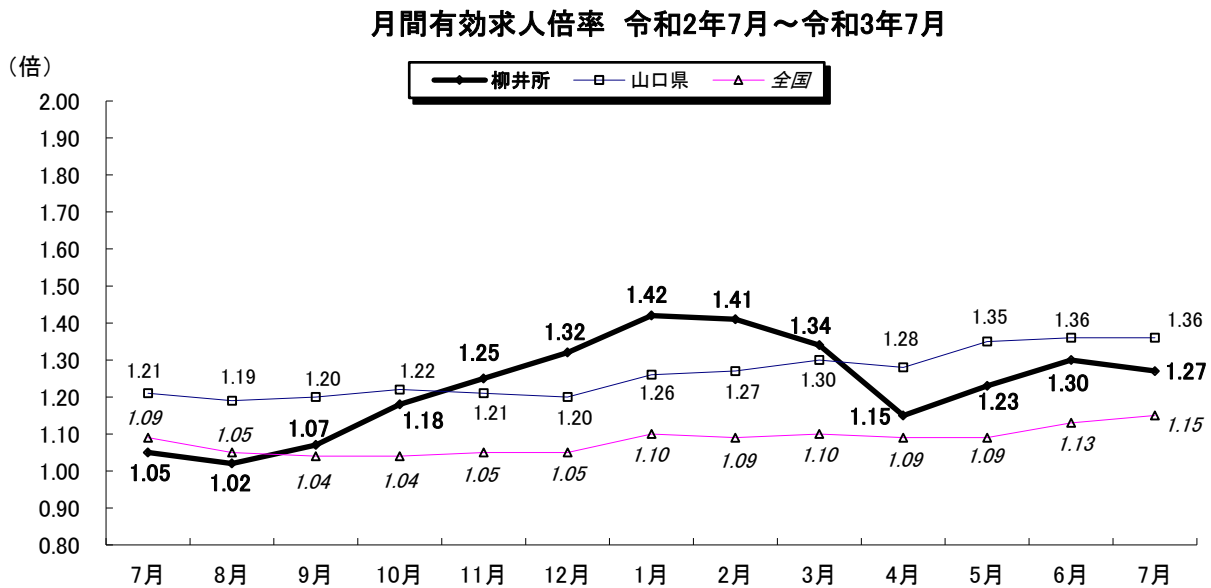
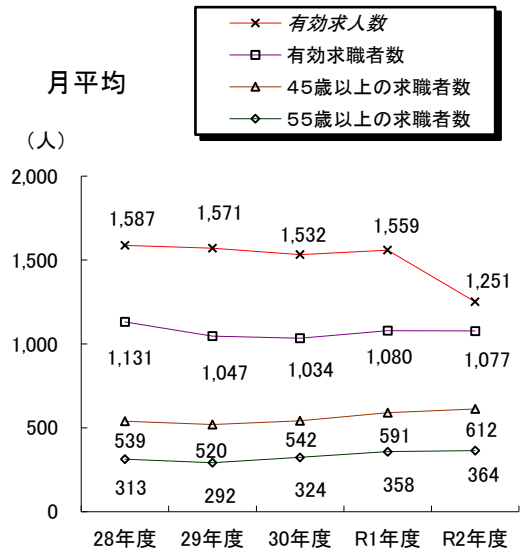
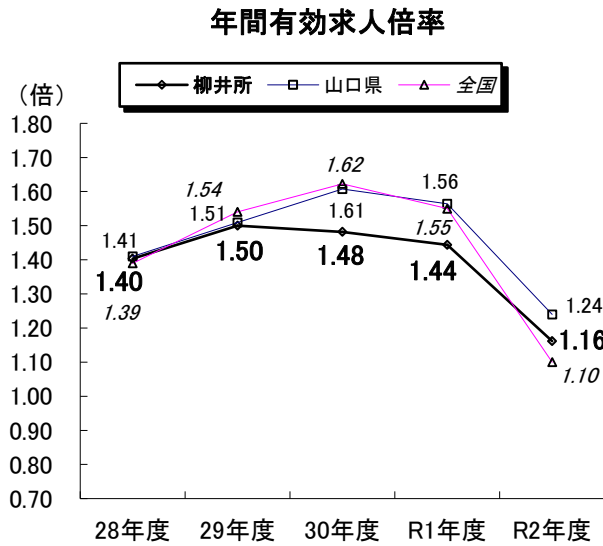
項目	月	今月	前月	前月差	前年同月	前年同月差	
							新規求人倍率（倍）
月間有効求人倍率（倍）	1.27	1.30	△ 0.03	1.05	0.22		
分	就職率（％）	35.9	43.8	△ 7.9	32.2	3.7	
	45歳以上	39.1	38.0	1.1	28.2	10.9	
	55歳以上	36.5	28.1	8.4	20.2	16.3	
	雇用保険受給者	36.4	58.8	△ 22.4	42.1	△ 5.7	
析	充足率（％）	18.3	19.2	△ 0.9	18.2	0.1	
	求職者の割合（％）	45歳以上	60.0	61.6	△ 1.6	58.5	1.5
		55歳以上	38.1	39.9	△ 1.8	35.6	2.5
		雇用保険受給者	37.1	35.6	1.5	42.2	△ 5.1

雇用保険業務取扱状況

項目		区分	計	性別		前月	前年同月	
				男	女			
求職者給付	一般受給資格決定件数		56	19	37	68	76	
	一般給付制限件数		31	12	19	50	44	
	基本手当初回受給者数		79	26	53	41	63	
	基本手当基本分受給者実人員		264	111	153	241	265	
	基本手当基本分支給金額(千円)		30,869	15,323	15,546	30,947	31,175	
	傷病手当	受給者実人員	6	3	3	4	1	
		支給金額(千円)	681	317	364	481	152	
	高年齢	資格決定件数	27	16	11	25	28	
		受給者数	29	16	13	25	31	
		支給金額(千円)	6,441	4,032	2,408	4,555	6,147	
	短期雇用特例	資格決定件数	1	0	1	0	0	
		受給者数	1	0	1	4	0	
		支給金額(千円)	162	0	162	673	2	
日雇	受給者実人員	0	0	0	0	0		
	支給金額(千円)	0	0	0	0	0		
就職促進給付	常用就職支度手当	支給人員	0	0	0	0	0	
		支給金額(千円)	0	0	0	0	0	
	再就職手当	支給人員	26	16	10	28	29	
		支給金額(千円)	8,144	5,316	2,828	10,327	10,202	
適用	月末事業所数		1,375	-	-	1,378	1,374	
	新規適用事業所数		1	-	-	4	8	
	廃止事業所数		4	-	-	4	1	
	月末被保険者数		14,942	7,424	7,518	14,966	14,990	
	資格取得者数		127	58	69	173	133	
	資格喪失者数		153	68	85	153	170	
	離職票交付枚数		128	-	-	119	139	
雇用継続給付	高年齢	基本	受給者実人員	194	136	58	138	184
		給付金	支給金額(千円)	4,972	3,763	1,209	3,051	4,624
	再就職	給付金	受給者実人員	0	0	0	0	0
		給付金	支給金額(千円)	0	0	0	0	0
	育休	基本	受給者実人員	85	1	84	62	95
		給付金	支給金額(千円)	10,234	41	10,193	6,635	11,337
	介護休業	給付金	受給者数	0	0	0	1	0
		給付金	支給金額(千円)	0	0	0	253	0
一般教育訓練給付		給付金	受給者数	4	3	1	4	2
		給付金	支給金額(千円)	129	119	10	246	102

労働市場の動き

令和3年7月 柳井公共職業安定所



◆山口県、全国の数字は季節調整値。なお令和2年12月以前の数値は新季節指数により改訂されている。
◆学卒を除き、パートを含む