

# 月報

【令和3年8月号】



## ハローワーク 萩 萩公共職業安定所

〒758-0074  
萩市大字平安古町599-3  
萩地方合同庁舎内  
TEL (0838) 22-0714  
FAX (0838) 25-8581

長門分室  
〒759-4101  
長門市東深川1324の1  
TEL (0837) 22-8609  
FAX (0837) 22-6270

## 公正な採用選考について

「就職」とは、一人の人間にとって、生活の安定や社会参加を通じての生きがい等、生きていくうえで極めて重大な意義をもっています。そのためには、職業選択の自由が保障され、誰もが自己の適性と能力に応じた職業に就く機会が、平等に与えられなければなりません。

ハローワークなどでは、こうした考えのもとで、就職を希望するすべての人々に就職差別のない公正な採用選考が行われるよう呼びかけています。

### 公正採用選考を行うポイント！！

#### ●応募者に広く門戸を開く

求人条件に合致する全ての人に応募できるようにすること

#### ●本人のもつ適性・能力に基づいた採用基準とする

「応募者が、求人職種の職務遂行上必要な適性・能力をもっているかどうか」という基準で行うこと

○人権尊重に基づいた採用方針や選考基準を明確にしておきましょう

○作文や面接試験で応募者の家庭環境や思想、信条等について問わないようにしましょう

○血液検査等の健康診断は原則実施しないようにしましょう

○身元調査につながることをないようにしましょう

## ハローワーク萩

TEL 0838-22-0714

一般職業紹介状況(パートを含む)

2021年7月

| 項目 |          | 全数    | うち男 | 萩所   | 長門分室 | 前月    | 前年同月  |
|----|----------|-------|-----|------|------|-------|-------|
|    |          |       |     |      |      |       |       |
| 求職 | 新規求職申込件数 | 205   | 89  | 123  | 82   | 200   | 215   |
|    | 中高年齢者    | 119   | 55  | 71   | 48   | 116   | 135   |
|    | 雇用保険受給者  | 52    | 24  | 33   | 19   | 50    | 68    |
|    | 月間有効求職者数 | 1,009 | 491 | 646  | 363  | 1,056 | 1,098 |
|    | 中高年齢者    | 605   | 299 | 379  | 226  | 638   | 687   |
|    | 雇用保険受給者  | 357   | 156 | 218  | 139  | 372   | 460   |
| 紹介 | 紹介件数     | 195   | 88  | 137  | 58   | 216   | 191   |
|    | 中高年齢者    | 106   | 52  | 70   | 36   | 134   | 115   |
|    | 雇用保険受給者  | 50    | 20  | 37   | 13   | 54    | 50    |
| 就職 | 就職件数     | 85    | 35  | 56   | 29   | 115   | 82    |
|    | 中高年齢者    | 44    | 18  | 29   | 15   | 67    | 42    |
|    | 雇用保険受給者  | 27    | 9   | 19   | 8    | 33    | 31    |
| 求人 | 新規求人数    | 464   | -   | 285  | 179  | 517   | 362   |
|    | 月間有効求人数  | 1,369 | -   | 757  | 612  | 1,346 | 1,177 |
|    | 充足数      | 75    | -   | 50   | 25   | 89    | 68    |
| 分析 | 有効求人倍率   | 1.36  | -   | 1.17 | 1.69 | 1.27  | 1.07  |
|    | 新規求人倍率   | 2.26  | -   | 2.32 | 2.18 | 2.59  | 1.68  |
|    | 就職率(%)   | 41.5  | -   | 45.5 | 35.4 | 57.5  | 38.1  |
|    | 充足率(%)   | 16.2  | -   | 17.5 | 14.0 | 17.2  | 18.8  |

パート職業紹介状況

| 項目       | 全数  | うち男 | 萩所  | 長門分室 | 前月  | 前年同月 |
|----------|-----|-----|-----|------|-----|------|
|          |     |     |     |      |     |      |
| 新規求職申込件数 | 93  | 24  | 48  | 45   | 86  | 94   |
| 月間有効求職者数 | 444 | 147 | 270 | 174  | 465 | 483  |
| 新規求人数    | 202 | -   | 130 | 72   | 210 | 137  |
| 月間有効求人数  | 522 | -   | 295 | 227  | 509 | 444  |
| 就職件数     | 36  | 11  | 23  | 13   | 53  | 33   |

## 適 用

|               |             | 全 数    | うち男   | 萩 所    | 長門分室  | 前 月    | 前年同月   |
|---------------|-------------|--------|-------|--------|-------|--------|--------|
|               |             |        |       |        |       |        |        |
| 適 用 事 業 所 数   |             | 1,487  |       | 912    | 575   | 1,488  | 1,484  |
| 新 規 加 入       |             | 3      |       | 3      | 0     | 8      | 6      |
| 廃 止           |             | 3      |       | 2      | 1     | 1      | 3      |
| 被 保 険 者 数     |             | 17,573 | 8,257 | 10,055 | 7,518 | 17,580 | 17,649 |
| 資 格 取 得 者 数   |             | 159    | 79    | 96     | 63    | 171    | 172    |
| 資 格 喪 失 者 数   |             | 166    | 60    | 93     | 73    | 151    | 189    |
| 離 職 票 交 付 枚 数 |             | 116    |       | 66     | 50    | 103    | 139    |
| 事 務 組 合       | 委 託 事 業 所 数 | 664    |       | 368    | 296   | 664    | 669    |
|               | 被 保 険 者 数   | 4,010  |       | 2,163  | 1,847 | 3,999  | 3,904  |

## 給 付

(単位：千円)

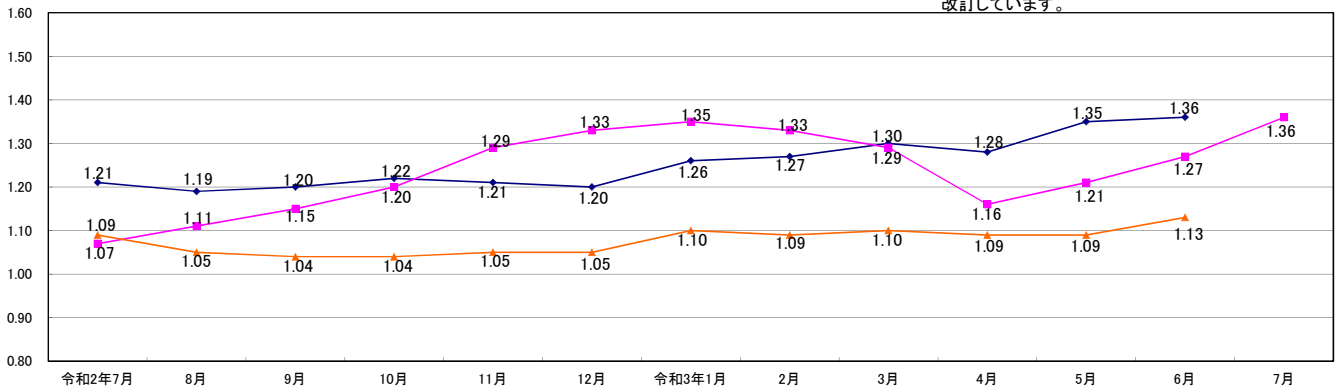
|                      |       | 全 数    | うち男    | 萩 所    | 長門分室   | 前 月    | 前年同月   |
|----------------------|-------|--------|--------|--------|--------|--------|--------|
|                      |       |        |        |        |        |        |        |
| 受 給 資 格 決 定 件 数      |       | 54     | 25     | 35     | 19     | 61     | 81     |
| 初 回 受 給 者 数          |       | 50     | 18     | 31     | 19     | 54     | 66     |
| 基本手当基本分受給者実人員        |       | 213    | 92     | 130    | 83     | 225    | 294    |
| 基本手当基本分支給金額          |       | 27,783 | 14,558 | 15,686 | 12,097 | 29,486 | 37,327 |
| 高 年 齢 求 職 者<br>給 付 金 | 実 人 員 | 26     | 9      | 19     | 7      | 29     | 26     |
|                      | 金 額   | 4,893  | 1,826  | 3,753  | 1,140  | 6,149  | 5,445  |
| 短 期 雇 用 特 例<br>給 付 金 | 実 人 員 | 0      | 0      | 0      | 0      | 0      | 0      |
|                      | 金 額   | 0      | 0      | 0      | 0      | 0      | 6      |
| 再 就 職<br>手 当         | 実 人 員 | 24     | 12     | 17     | 7      | 29     | 35     |
|                      | 金 額   | 8,054  | 4,432  | 6,330  | 1,724  | 10,076 | 13,926 |
| 就 業 促 進<br>定 着 手 当   | 実 人 員 | 5      | 1      | 4      | 1      | 5      | 7      |
|                      | 金 額   | 664    | 147    | 461    | 203    | 1,005  | 963    |
| 常 用 就 職<br>支 度 手 当   | 実 人 員 | 0      | 0      | 0      | 0      | 0      | 0      |
|                      | 金 額   | 0      | 0      | 0      | 0      | 0      | 0      |
| 法 第 33 条 給 付 制 限     |       | 41     | 25     | 26     | 15     | 52     | 44     |

注) 追加給付分は実人員にはカウントしないが金額には含む

※全国、山口県は季節調整値

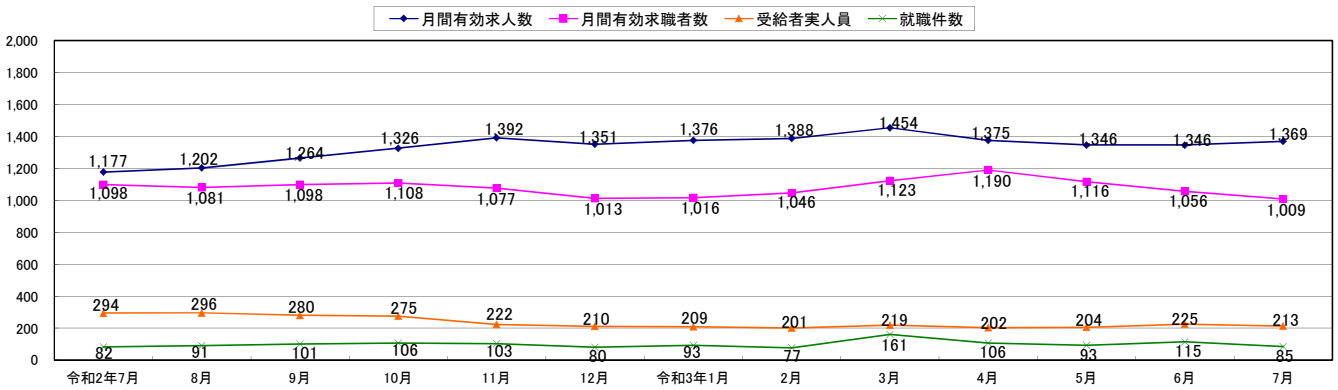
月別有効求人倍率

令和2年12月以前の数値は新季節指数により改訂しています。



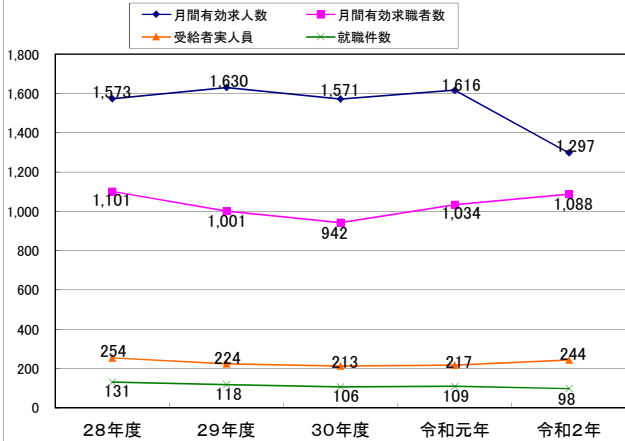
|     | 令和2年7月 | 8月   | 9月   | 10月  | 11月  | 12月  | 令和3年1月 | 2月   | 3月   | 4月   | 5月   | 6月   | 7月   |
|-----|--------|------|------|------|------|------|--------|------|------|------|------|------|------|
| 山口県 | 1.21   | 1.19 | 1.20 | 1.22 | 1.21 | 1.20 | 1.26   | 1.27 | 1.30 | 1.28 | 1.35 | 1.36 |      |
| 萩   | 1.07   | 1.11 | 1.15 | 1.20 | 1.29 | 1.33 | 1.35   | 1.33 | 1.29 | 1.16 | 1.21 | 1.27 | 1.36 |
| 全国  | 1.09   | 1.05 | 1.04 | 1.04 | 1.05 | 1.05 | 1.10   | 1.09 | 1.10 | 1.09 | 1.09 | 1.13 |      |

求人・求職・就職状況(月間)



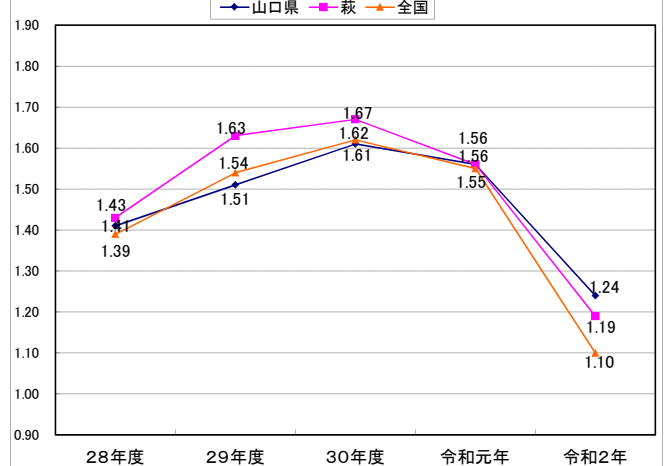
|          | 令和2年7月 | 8月    | 9月    | 10月   | 11月   | 12月   | 令和3年1月 | 2月    | 3月    | 4月    | 5月    | 6月    | 7月    |
|----------|--------|-------|-------|-------|-------|-------|--------|-------|-------|-------|-------|-------|-------|
| 月間有効求人人数 | 1,177  | 1,202 | 1,264 | 1,326 | 1,392 | 1,351 | 1,376  | 1,388 | 1,454 | 1,375 | 1,346 | 1,346 | 1,369 |
| 月間有効求職者数 | 1,098  | 1,081 | 1,098 | 1,108 | 1,077 | 1,013 | 1,016  | 1,046 | 1,123 | 1,190 | 1,116 | 1,056 | 1,009 |
| 受給者実人員   | 294    | 296   | 280   | 275   | 222   | 210   | 209    | 201   | 219   | 202   | 204   | 225   | 213   |
| 就職件数     | 82     | 91    | 101   | 106   | 103   | 80    | 93     | 77    | 161   | 106   | 93    | 115   | 85    |

求人・求職・就職状況(年度別)



|          | 28年度  | 29年度  | 30年度  | 令和元年  | 令和2年  |
|----------|-------|-------|-------|-------|-------|
| 月間有効求人人数 | 1,573 | 1,630 | 1,571 | 1,616 | 1,297 |
| 月間有効求職者数 | 1,101 | 1,001 | 942   | 1,034 | 1,088 |
| 受給者実人員   | 254   | 224   | 213   | 217   | 244   |
| 就職件数     | 131   | 118   | 106   | 109   | 98    |

年度別有効求人倍率



|     | 28年度 | 29年度 | 30年度 | 令和元年 | 令和2年 |
|-----|------|------|------|------|------|
| 山口県 | 1.41 | 1.51 | 1.61 | 1.56 | 1.24 |
| 萩   | 1.43 | 1.63 | 1.67 | 1.56 | 1.19 |
| 全国  | 1.39 | 1.54 | 1.62 | 1.55 | 1.10 |