

# 業 務 月 報

2021年7月30日発行  
(令和3年6月内容)

ハローワーク宇部  
(宇部公共職業安定所)

TEL(0836)31-0164

FAX(0836)31-1835



## インフォメーション

お知らせ



# STOP! 熱中症

令和3年5月～9月

# クールワークキャンペーン

— 熱中症予防対策の徹底を図ろう —


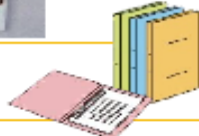





職場における熱中症により、毎年約20人が亡くなり、約1,000人が4日以上仕事を休んでいます。夏季を中心に「STOP! 熱中症 クールワークキャンペーン」を展開し、職場での熱中症予防に取り組みましょう!

事業場では、期間ごとの実施事項に重点的に取り組んでください。

●実施期間：令和3年5月1日から9月30日まで（準備期間4月、重点取組期間7月）



確実に実施できているかを確認し、にチェックを入れましょう!

準備期間（4月1日～4月30日）		
<input type="checkbox"/>	WBGT値の把握の準備	JIS規格「JIS B 7922」に適合したWBGT指数計を準備しましょう。 
<input type="checkbox"/>	作業計画の策定など	WBGT値に応じて、作業の中止、休憩時間の確保などができるよう余裕を持った作業計画をたてましょう。 
<input type="checkbox"/>	設備対策・休憩場所の確保の検討	簡易な屋根の設置、通風または冷房設備やミストシャワーなどの設置により、WBGT値を下げる方法を検討しましょう。また、作業場所の近くに冷房を備えた休憩場所や日陰などの涼しい休憩場所を確保しましょう。  
<input type="checkbox"/>	服装などの検討	通気性の良い作業着を準備しておきましょう。身体を冷却する機能をもつ服の着用も検討しましょう。 
<input type="checkbox"/>	教育研修の実施	熱中症の防止対策について、教育を行いましょう。 
<input type="checkbox"/>	労働衛生管理体制の確立	衛生管理者などを中心に、事業場としての管理体制を整え、必要なら熱中症予防管理者の選任も行いましょう。
<input type="checkbox"/>	緊急時の措置の確認	体調不良時に搬送する病院や緊急時の対応について確認を行い、周知しましょう。 

【主催】厚生労働省、中央労働災害防止協会、建設業労働災害防止協会、陸上貨物運送事業労働災害防止協会、港湾貨物運送事業労働災害防止協会、林業・木材製造業労働災害防止協会、一般社団法人日本労働安全衛生コンサルタント会、一般社団法人全国警備業協会【協賛】公益社団法人日本保安用品協会、一般社団法人日本電気計測器工業会【後援】関係省庁（予定）



厚生労働省・都道府県労働局・労働基準監督署

(R.3.3)

## 職業紹介関係（令和3年6月）

### 一般職業紹介状況（パートを含む）

	全 数	男	前 月	前年同月
新規求職申込件数	696	315	706	845
中高年齢者	359	164	352	430
(保)受給者	148	76	157	206
月間有効求職者数	3,246	1,539	3,427	3,443
中高年齢者	1,839	969	1,930	1,879
(保)受給者	1,183	488	1,100	1,320
紹介件数	749	364	701	744
中高年齢者	372	200	371	368
(保)受給者	178	78	155	185
就職件数	288	140	271	270
中高年齢者	146	86	116	127
(保)受給者	77	33	80	85
新規求人数	1,685	/	1,635	1,676
月間有効求人数	4,509		4,553	4,542
充足数	280		248	259
新規求人倍率	2.42	/	2.32	1.98
有効求人倍率	1.39		1.33	1.32

### 一般職業紹介状況（パートを除く）

	全 数	男	前 月	前年同月
新規求職申込件数	449	243	417	545
中高年齢者	190	99	171	240
(保)受給者	114	70	92	143
月間有効求職者数	1,931	1,085	2,000	2,088
中高年齢者	926	572	954	945
(保)受給者	752	405	703	862
紹介件数	485	281	466	496
中高年齢者	199	128	220	224
(保)受給者	130	68	113	146
就職件数	165	103	163	170
中高年齢者	76	56	58	69
(保)受給者	51	28	60	70
新規求人数	1,059	/	1,080	1,061
月間有効求人数	2,913		2,910	2,783
充足数	171		151	164
新規求人倍率	2.36	/	2.59	1.95
有効求人倍率	1.51		1.46	1.33

パート職業紹介状況

	全 数	男	前 月	前年同月
新規求職申込件数	247	72	289	300
中高年齢者	169	65	181	190
(保)受給者	34	6	65	63
月間有効求職者数	1,315	454	1,427	1,355
中高年齢者	913	397	976	934
(保)受給者	431	83	397	458
紹介件数	264	83	235	248
中高年齢者	173	72	151	144
(保)受給者	48	10	42	39
就職件数	123	37	108	100
中高年齢者	70	30	58	58
(保)受給者	26	5	20	15
新規求人数	626	/	555	615
月間有効求人数	1,596		1,643	1,759
充足数	109		97	95
新規求人倍率	2.53	/	1.92	2.05
有効求人倍率	1.21		1.15	1.30

雇用保険関係(令和3年6月)

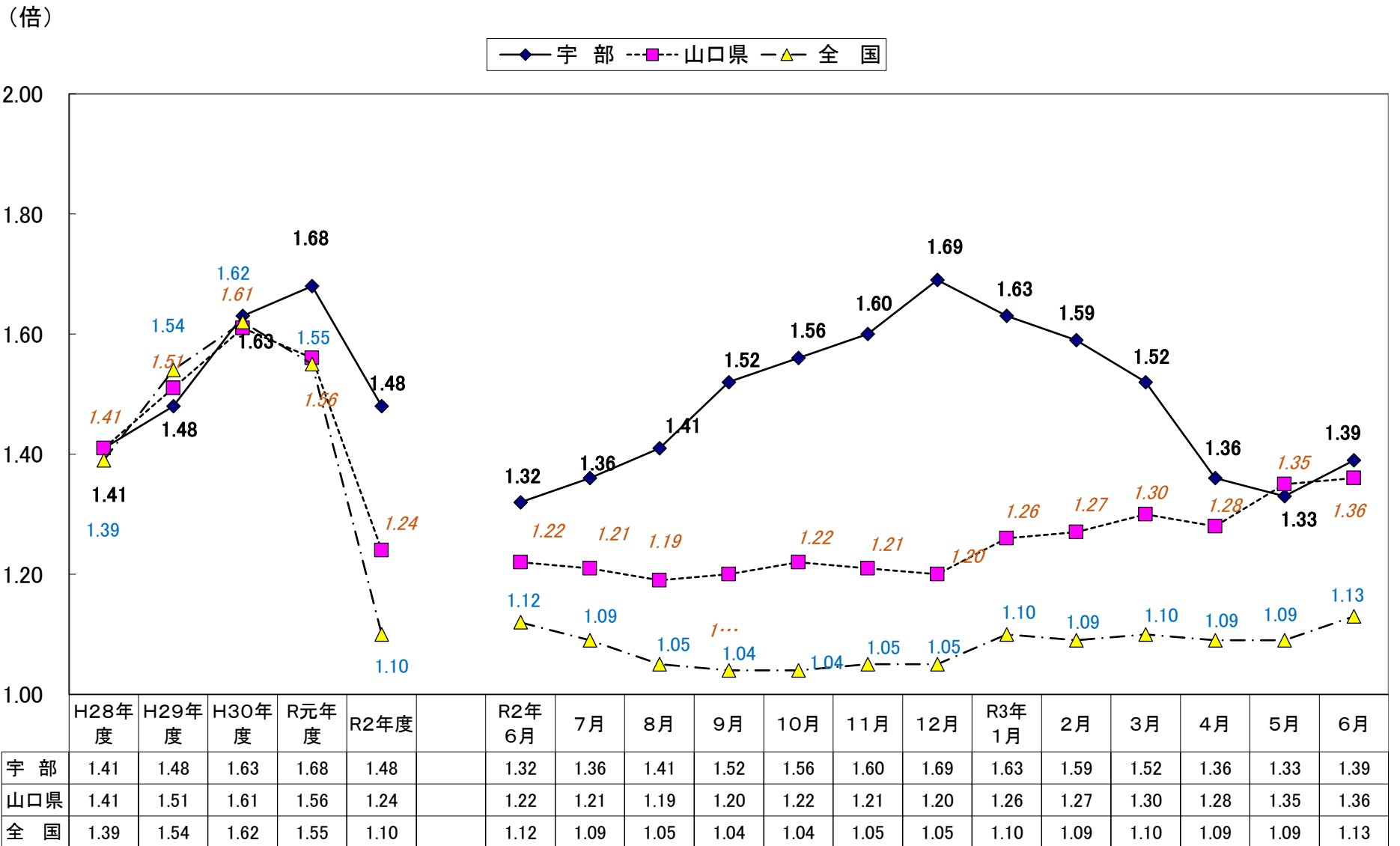
	全 数	男	前 月	前年同月		
適	適用事業所数 (月末現在)	4,678	/	4,683	4,661	
	新規適用事業所数	15		16	13	
	廃止事業所数	20		13	12	
用	被保険者数 (月末現在)	71,814	41,779	71,740	71,904	
	資格取得者数	779	351	1,326	920	
	資格喪失者数	706	354	692	809	
	離職票交付枚数	473	/	424	578	
給	受給資格決定件数	194		305	288	
付	基本手当	初回受給者数	183	70	191	212
		受給者実人員	740	292	680	829
		支給金額	94,426	43,296	80,437	97,738
	高年齢求職者給付金	受給者数	61	40	124	98
		支給金額	13,498	9,697	26,084	20,061
	就業手当	受給者実人員	1	0	0	3
		支給金額	117	0	302	127
	再就職手当	支給人員	85	36	52	95
		支給金額	32,638	15,815	21,930	35,250
		うち残日数2/3以上	支給人員	74	31	45
支給金額	30,487		14,614	19,947	31,023	
就業促進定着手当	支給人員	20	7	28	27	
	支給金額	1,978	768	4,224	3,911	
常用就職支度手当	支給人員	2	1	1	0	
	支給金額	378	216	192	1	

(支給金額の単位は千円、百円の位を四捨五入)

# 労働市場

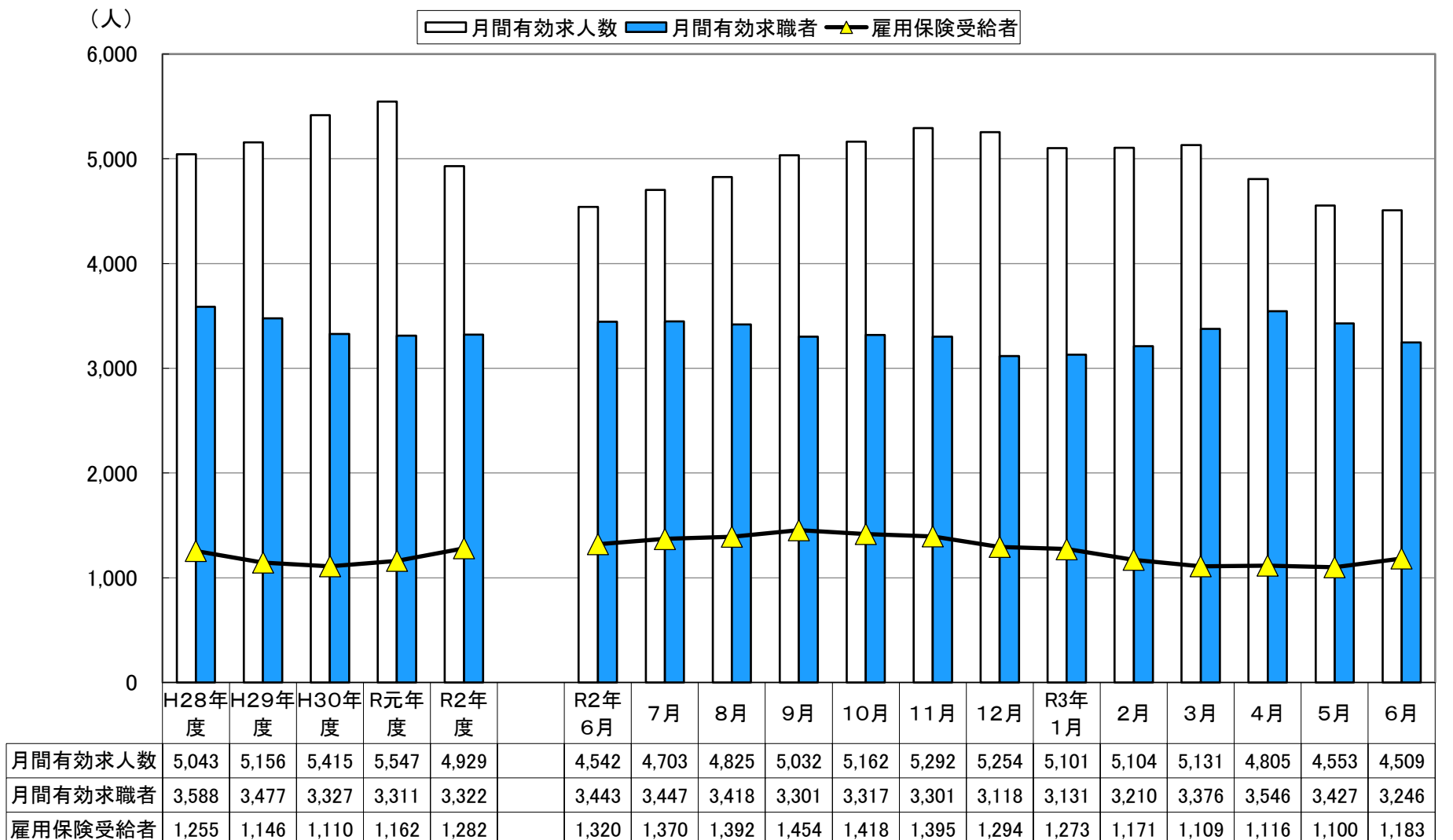
ハローワーク宇部

## 月間有効求人倍率の状況



注1 パートを含む。 2 令和3年3月季節調整値改訂済【季節調整法はセンサス局法Ⅱ(X-12-ARIMA)による。】

## 月間有効求人・求職の状況



注 パートを含む