

**雇用保険の基本手当日額が変更になります。
～令和3年8月1日から～**

賃金日額・基本手当日額の変更について

雇用保険では、離職者の「賃金日額」※1に基づいて「基本手当日額」※2を算定しています。賃金日額については上限額と下限額を設定しており、「毎月勤労統計」の平均定期給与額の増減により、その額を変更します。

これに伴い、基本手当日額の算定基準が変わり、支給額が変更になる場合があります。対象になる方には、令和3年8月1日以降の認定日にお返しする受給資格者証に新「基本手当日額」を印字して、お知らせします。

※1 離職した日の直前の6ヶ月に毎月決まって支払われた賃金から算出した金額。

「雇用保険受給資格者証」（第1面）の14欄に記載されています。

※2 失業給付の1日当たりの金額。「雇用保険受給資格者証」（第1面）の19欄に記載されています。年齢区分などによって計算方法が異なります。

◆年齢区分に応じた賃金日額・基本手当日額の上限額

離職時の年齢	賃金日額の上限額（円）		基本手当日額の上限額（円）	
	変更前	変更後	変更前	変更後（前年度増減）
29歳以下	13,690	13,520	6,845	6,760 (-85)
30～44歳	15,210	15,020	7,605	7,510 (-95)
45～59歳	16,740	16,530	8,370	8,265 (-105)
60～64歳	15,970	15,770	7,186	7,096 (-90)

【例】

29歳で賃金日額が17,000円の方は、上限額（13,520円）が適用されますので、令和3年8月1日以降分の基本手当日額（1日当たりの支給額）は、6,760円となります。

◆賃金日額・基本手当日額の下限額

年齢	賃金日額の下限額（円）		基本手当日額の下限額（円）	
	変更前	変更後	変更前	変更後（前年度増減）
全年齢	2,574	2,577	2,059	2,061 (+2)

○基本手当日額の下限額は、年齢に関係なく、2,061円になります。

詳しくは、ハローワーク下松・雇用保険課へお尋ねください。

労働市場の動き

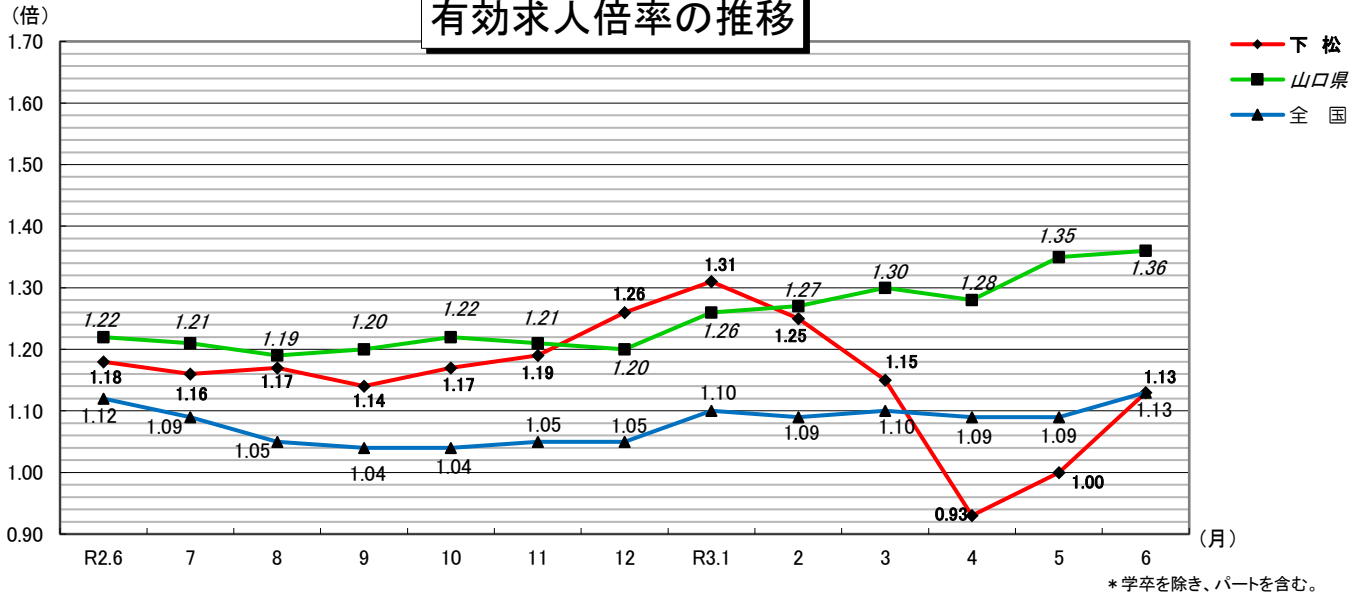
令和3年6月

求人倍率

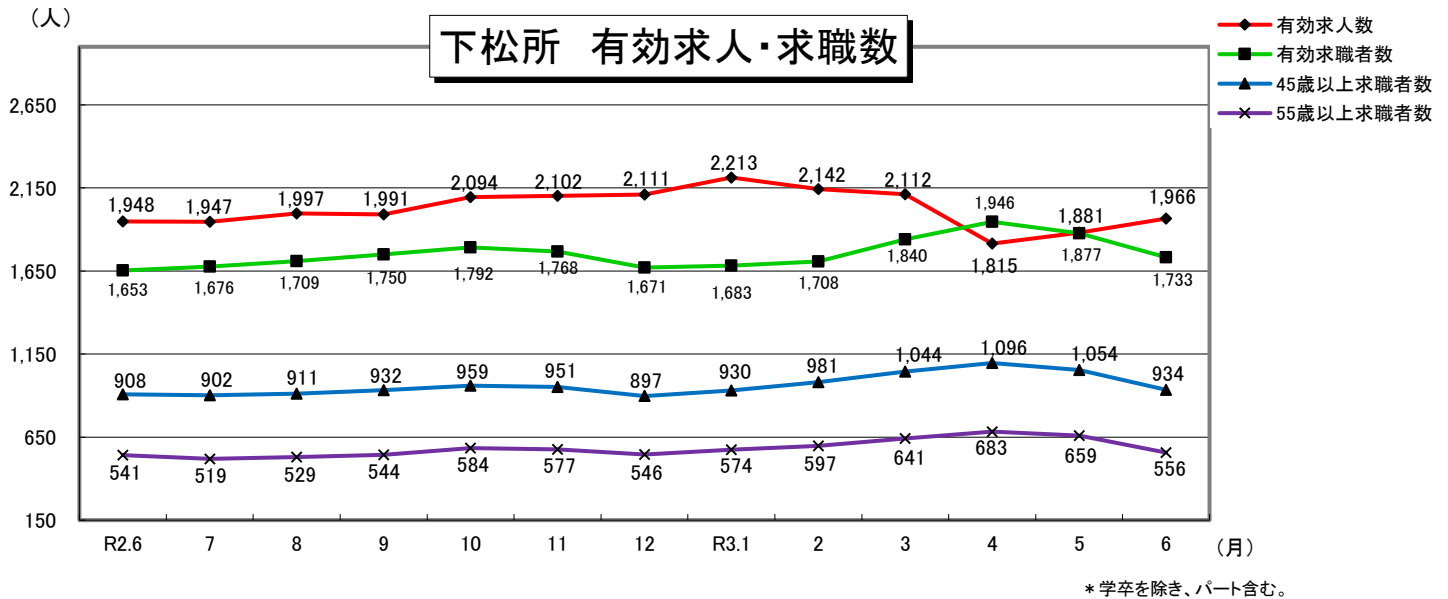
※ 全国、山口県は季節調整値。令和元年12月以前の数値は新季節指数により改訂されている。

- 新規求人倍率は2.05倍で前年同月より0.06ポイント上回り、前月より0.08ポイント上回った。
- 有効求人倍率は1.13倍で前年同月より0.05ポイント下回り、前月より0.13ポイント上回った。

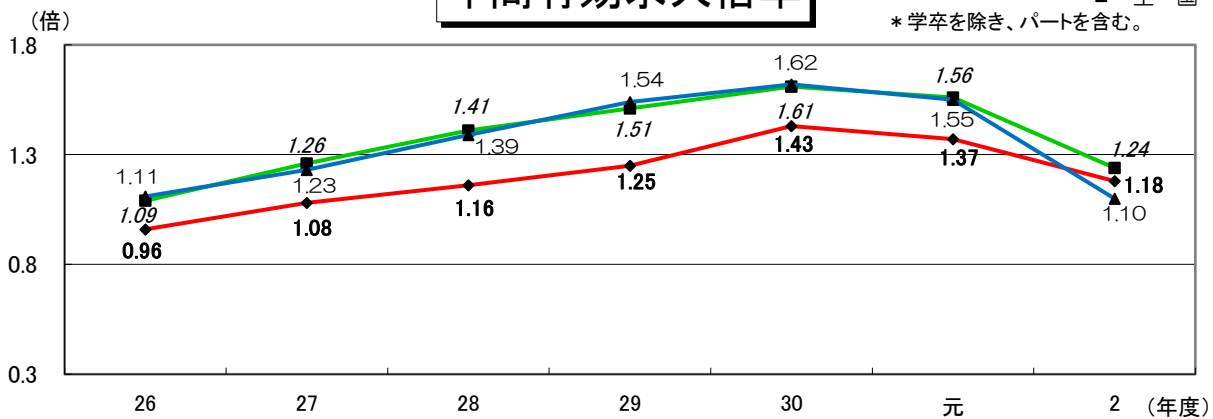
有効求人倍率の推移



下松所 有効求人・求職数



年間有効求人倍率



職業紹介状況(一般)

令和3年6月

項 目		当 月	うち男	前 月	前年同月
① 求 職	新規求職申込件数	249	138	198	201
	45歳以上の者	102	65	84	97
	雇用保険受給者	54	24	47	45
	月間有効求職者数	991	513	1,028	952
	45歳以上の者	485	287	513	450
	雇用保険受給者	376	167	367	402
② 求 人	新規求人数	501		423	479
	月間有効求人数	1,260		1,238	1,275
	充足数	67		65	59
③ 紹 介	紹介件数	250	145	189	218
	45歳以上の者	114	74	90	101
	雇用保険受給者	60	35	52	58
④ 就 職	就職件数	80	43	89	61
	45歳以上の者	30	18	37	29
	雇用保険受給者	25	13	25	17

職業紹介状況(パート)

① 求 職	新規求職申込件数	148	32	150	184
	45歳以上の者	96	30	94	116
	雇用保険受給者	35	3	37	47
	月間有効求職者数	742	209	849	701
	45歳以上の者	449	173	541	458
	雇用保険受給者	287	53	292	280
② 求 人	新規求人数	311		264	289
	月間有効求人数	706		643	673
	充足数	46		55	47
③ 紹 介	紹介件数	131	35	110	160
	45歳以上の者	87	34	67	87
	雇用保険受給者	23	7	11	32
④ 就 職	就職件数	51	12	51	63
	45歳以上の者	35	12	29	41
	雇用保険受給者	9	3	6	17

求職の状況

令和3年6月

○新規求職申込件数は397人で、前年同月と比べ12人増加(3.1%)し、前月比49人増加(14.1%)となった。

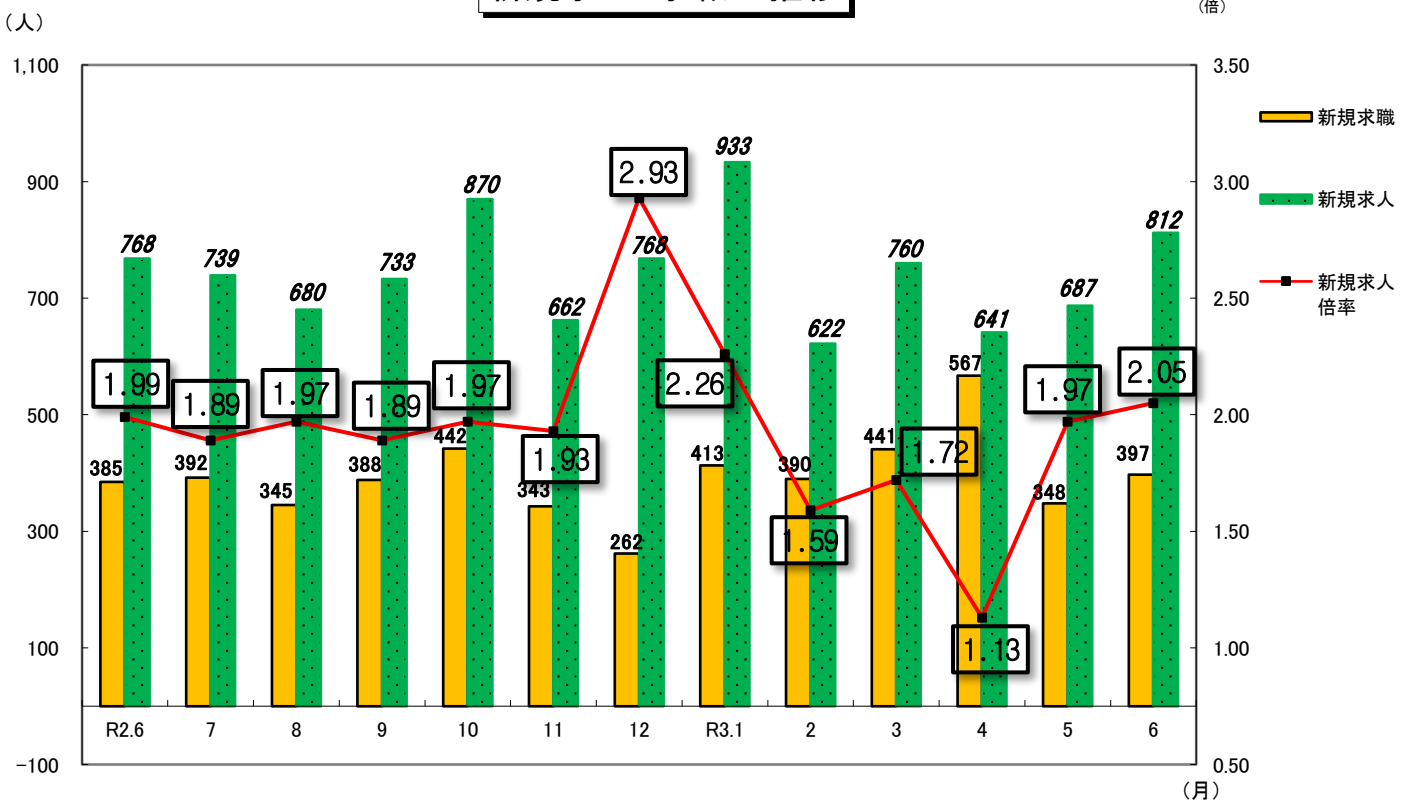
○月間有効求職者数は1733人で前年同月と比べ80人増加(4.8%)し、前月比144人減少(▲7.7%)となった。

求人状況

○新規求人数(パート含)は812人で、前年同月と比べ44人増加(5.7%)し、前月比125人増加(18.2%)となった。

○月間有効求人数(パート含)は1966人で前年同月と比べ18人増加(0.9%)し、前月比85人増加(4.5%)となった。

新規求人・求職の推移



* 学卒を除き、パートを含む。

分析

学卒を除き・
パートを含む

	当月	前月	前年同月
① 新規求人倍率	2.05	1.97	1.99
② 月間有効求人倍率	1.13	1.00	1.18
③ 紹介率 (%)	96.0	85.9	98.2
④ 就職率(対新規求職)(%)	33.0	40.2	32.2
⑤ 就職率(対有効求職)(%)	7.6	7.5	7.5
⑥ 充足率 (%)	5.7	6.4	5.4

雇用保険適用・給付状況

令和3年6月

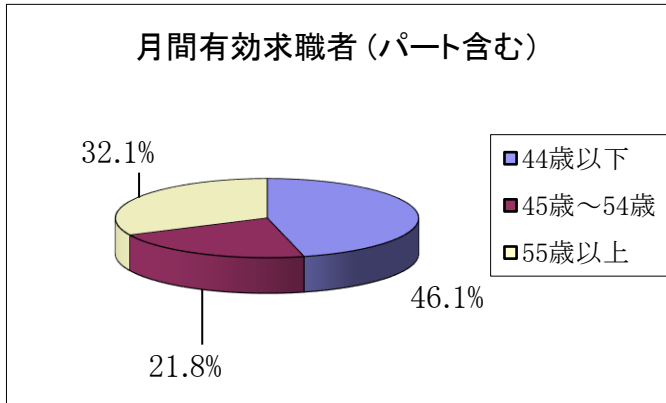
項 目			当 月	前 月	前年同月
① 求 職 者 給 付	一般受給資格決定件数		109	136	131
	給付制限件数		61	87	73
	基 本 手 当	受給者実人員	452	426	464
		初回受給者数	91	109	108
	基本分	支給人員	427	380	453
		金額(千円)	56,920	42,456	56,200
	延長分	支給人員	39	52	16
		金額(千円)	2,581	4,129	1,976
	再就職手当	支給人員	42	37	30
		金額(千円)	16,279	15,657	10,747
	常用就 職支 度手 当	支給人員	0	1	0
		金額(千円)	0	83	2
	就業促進 定着手当 [※]	支給人員	10	10	12
		金額(千円)	1,568	1,385	2,031
	就業手当	受給者実人員	0	0	0
		金額(千円)	1	1	2
高年齢者給付	支給人員	29	48	40	
	金額(千円)	6,035	10,567	9,366	
短期特例	支給人員	0	0	0	
	金額(千円)	0	0	0	
② 雇 用 継 続 給 付	高 年 齢	基本 受給者実人員	512	369	275
		給付金 金額(千円)	13,778	10,224	14,358
	再 就 職 給 付 金	受給者実人員	0	0	0
		金額(千円)	0	0	0
	育 児 休 業	受給者数	159	137	120
		金額(千円)	20,085	15,974	13,342
介 護 休 業	受給者数	1	3	1	
	金額(千円)	185	1,022	58	
② 教 訓 育 練	受給者数		5	3	9
	支給金額(千円)		165	144	331
③ 日 雇	受給者実人員		0	0	0
	支給金額(千円)		0	0	0
④ 適 用	月末適用事業所数		1,893	1,891	1,883
	月末被保険者数		31,203	31,206	30,479
	資格取得件数		268	502	313
	資格喪失件数		272	365	273
	離職票交付枚数		208	223	182

※就業促進定着手当(平成26年10月～)

令和3年6月

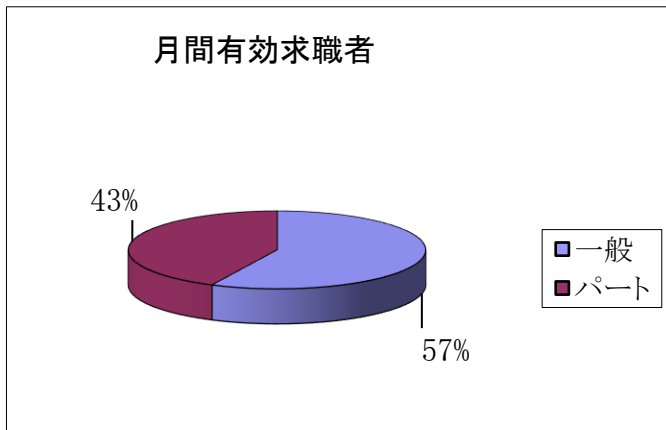
月間有効求職者

	(人)
44歳以下	799
45歳～54歳	378
55歳以上	556
計	1,733



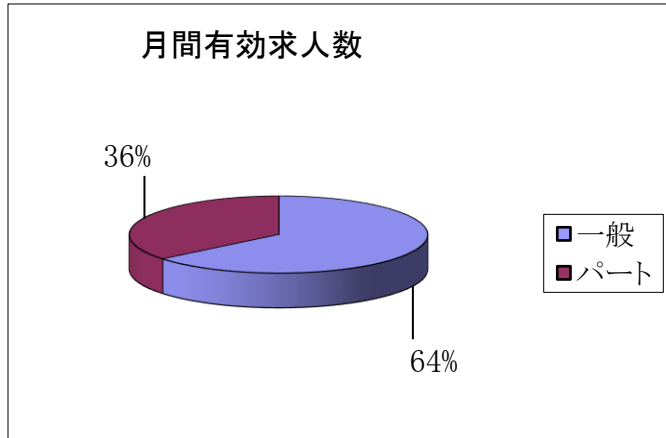
月間有効求職者

	(人)
一般	991
パート	742
計	1,733



月間有効求人人数

	(人)
一般	1,260
パート	706
計	1,966



産業別新規求人状況 (パート含む)

	(人)
建設業	201
製造業	104
卸売・小売業、飲食店	78
医療・福祉	226
サービス業	46
その他	157
計	812

