

月報 ハローワークやない

令和3年6月号

柳井公共職業安定所

〒742-0031

柳井市南町2丁目7番22号

TEL 0820-22-2661 FAX 0820-22-1069



「学び」で、
あなたの世界を変えてゆける

「ハロートレーニング」はじめませんか？

働きたいあなたへスキルアップ
無料※の職業訓練があります

※テキスト代など一部自己負担になります。



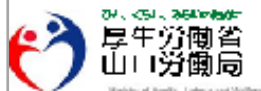
「事務」、「介護」「IT」「製造」など、受講期間は最短2カ月、最長2年
訓練中も訓練後もハローワークの就職サポートが受けられます。

訓練は2種類

☆「公共職業訓練」は、雇用保険を受給しながら受講が可能。

☆雇用保険を受給していない方向けの「求職者支援訓練」、条件を満たせば
訓練期間中月10万円の給付金※を支給。（※支給には要件があります。）

人は学び働く ハロートレーニング



厚生労働省
山口労働局

Ministry of Health, Labour and Welfare

山口労働局訓練室・ハローワーク



職業訓練情報はこちら



厚生労働省・都道府県労働局
公共職業安定所（ハローワーク）

職業紹介業務取扱状況

項目	区分	計	性別		前月	前年同月
			男	女		
一般 （パートを含む 学卒を除く）	新規求職申込件数	276	119	157	225	249
	45歳以上	163	76	87	134	135
	55歳以上	96	53	43	98	86
	雇用保険受給者	51	22	29	55	59
	月間有効求職者数	1,097	516	581	1,098	1,086
	45歳以上	676	338	338	660	625
	55歳以上	438	239	199	441	384
	雇用保険受給者	391	169	222	373	435
	紹介件数	281	139	142	220	293
	雇用保険受給者	52	27	25	42	82
	就職件数	121	59	62	100	110
	45歳以上	62	30	32	49	59
	55歳以上	27	14	13	32	33
	雇用保険受給者	30	19	11	25	34
	新規求人数	531	—	—	504	457
	月間有効求人数	1,425	—	—	1,349	1,062
充足数	102	—	—	74	81	

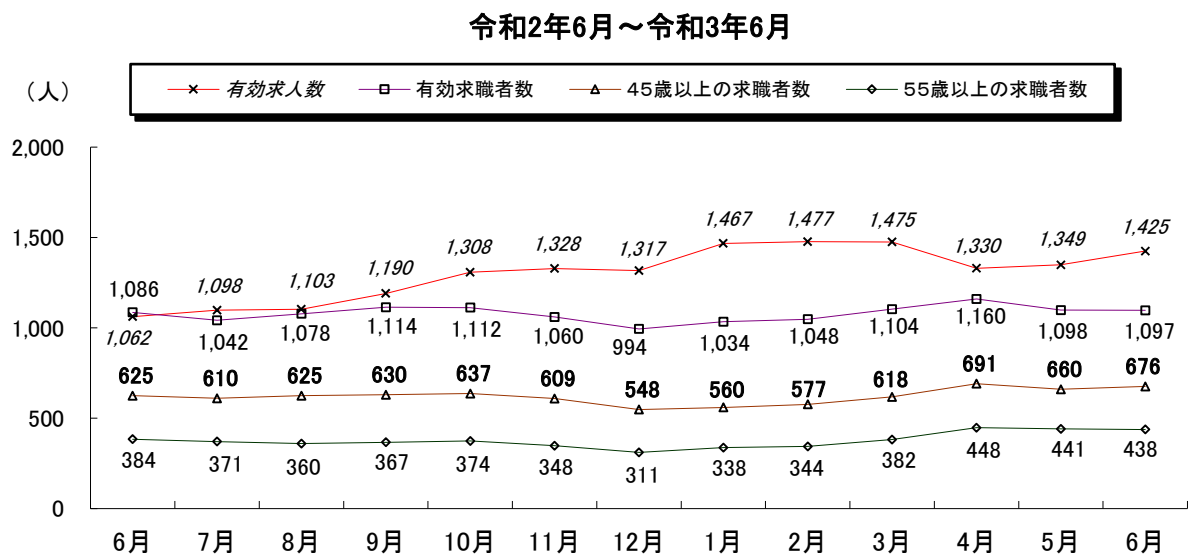
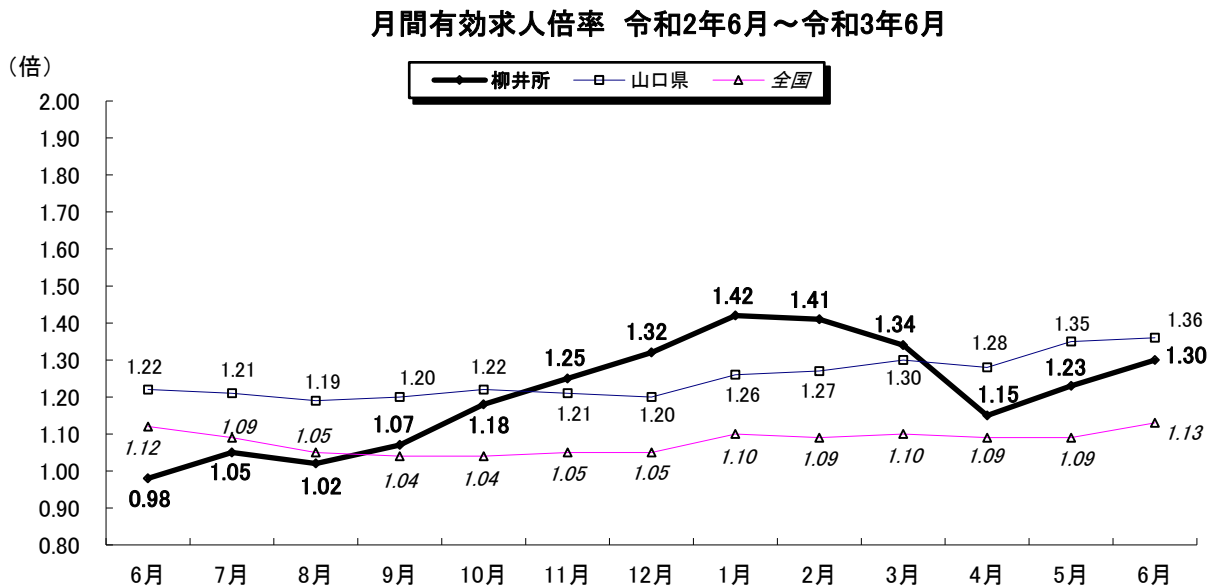
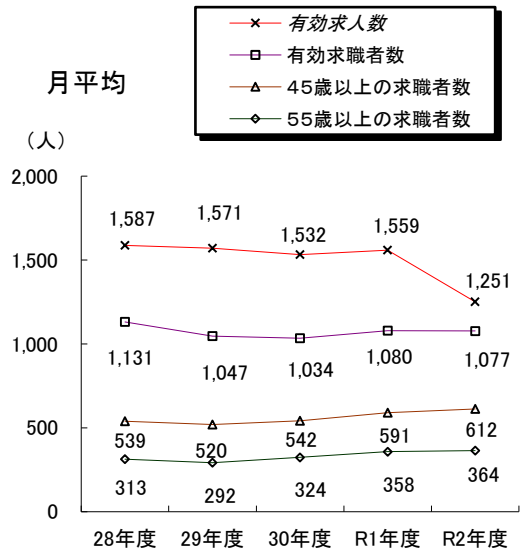
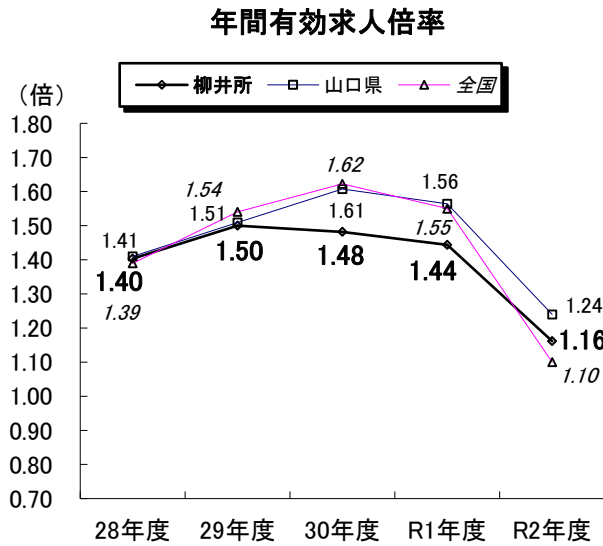
項目	月	今月	前月	前月差	前年同月	前年同月差
月間有効求人倍率（倍）	1.30	1.23	0.07	0.98	0.32	
就職率（％）	43.8	44.4	△ 0.6	44.2	△ 0.4	
45歳以上	38.0	36.6	1.4	43.7	△ 5.7	
55歳以上	28.1	32.7	△ 4.6	38.4	△ 10.3	
雇用保険受給者	58.8	45.5	13.3	57.6	1.2	
充足率（％）	19.2	14.7	4.5	17.7	1.5	
求職者の割合（％）	45歳以上	61.6	60.1	1.5	57.6	4.0
	55歳以上	39.9	40.2	△ 0.3	35.4	4.5
	雇用保険受給者	35.6	34.0	1.6	40.1	△ 4.5

雇用保険業務取扱状況

項目		区分	計	性別		前月	前年同月	
				男	女			
求職者給付	一般受給資格決定件数		68	29	39	86	77	
	一般給付制限件数		50	25	25	62	57	
	基本手当初回受給者数		41	17	24	85	44	
	基本手当基本分受給者実人員		241	109	132	233	253	
	基本手当基本分支給金額(千円)		30,947	15,996	14,951	26,104	31,810	
	傷病手当	受給者実人員	4	2	2	2	1	
		支給金額(千円)	481	250	232	378	160	
	高年齢	資格決定件数	25	12	13	37	23	
		受給者数	25	13	12	36	22	
		支給金額(千円)	4,555	2,704	1,851	7,522	4,520	
	短期雇用特例	資格決定件数	0	0	0	4	5	
		受給者数	4	2	2	0	5	
		支給金額(千円)	673	353	320	0	862	
	日雇	受給者実人員	0	0	0	0	0	
支給金額(千円)		0	0	0	0	0		
就職促進給付	常用就職支度手当	支給人員	0	0	0	1	0	
		支給金額(千円)	0	0	0	107	0	
	再就職手当	支給人員	28	14	14	24	28	
		支給金額(千円)	10,327	6,329	3,998	9,279	10,374	
適用	月末事業所数		1,378	-	-	1,378	1,367	
	新規適用事業所数		4	-	-	2	3	
	廃止事業所数		4	-	-	2	4	
	月末被保険者数		14,966	7,431	7,535	14,948	15,028	
	資格取得者数		173	89	84	202	167	
	資格喪失者数		153	60	93	190	130	
	離職票交付枚数		119	-	-	157	107	
雇用継続給付	高年齢	基本給付金	受給者実人員	138	92	46	181	141
			支給金額(千円)	3,051	2,364	687	4,769	3,326
		再就職給付金	受給者実人員	0	0	0	0	0
			支給金額(千円)	0	0	0	0	0
	育休	基本給付金	受給者実人員	62	0	62	86	101
			支給金額(千円)	6,635	0	6,635	8,980	13,719
	介護休業		受給者数	1	0	1	0	2
			支給金額(千円)	253	0	253	0	354
一般教育訓練給付		受給者数	4	3	1	1	1	
		支給金額(千円)	246	176	70	8	54	

労働市場の動き

令和3年6月 柳井公共職業安定所



◆山口県、全国の数字は季節調整値。なお令和2年12月以前の数値は新季節指数により改訂されている。
◆学卒を除き、パートを含む