

ハローワークでは求人者マイページでの  
求人申込みをおすすめしています！

## 求人者マイページのメリット

メリット1



最優先で求人公開される！

特に確認事項のない求人について、15時までに受信した求人は即日公開。

メリット2



求人内容の変更や募集停止がマイページ  
からできる！

メリット3



事業所の外観、職場風景、取扱商品などの  
画像情報の登録・公開ができる！

メリット4



紹介状の確認・採否結果の登録ができる！

メリット5



求職者情報の検索ができる！

ハローワークに登録している求職者のうち、経歴、専門知識、資格や希望条件など求職情報を求人者にPR（公開）することを希望している方々の情報（氏名、連絡先などの個人が特定される情報を除く）を検索できます。

# 労働市場の動き

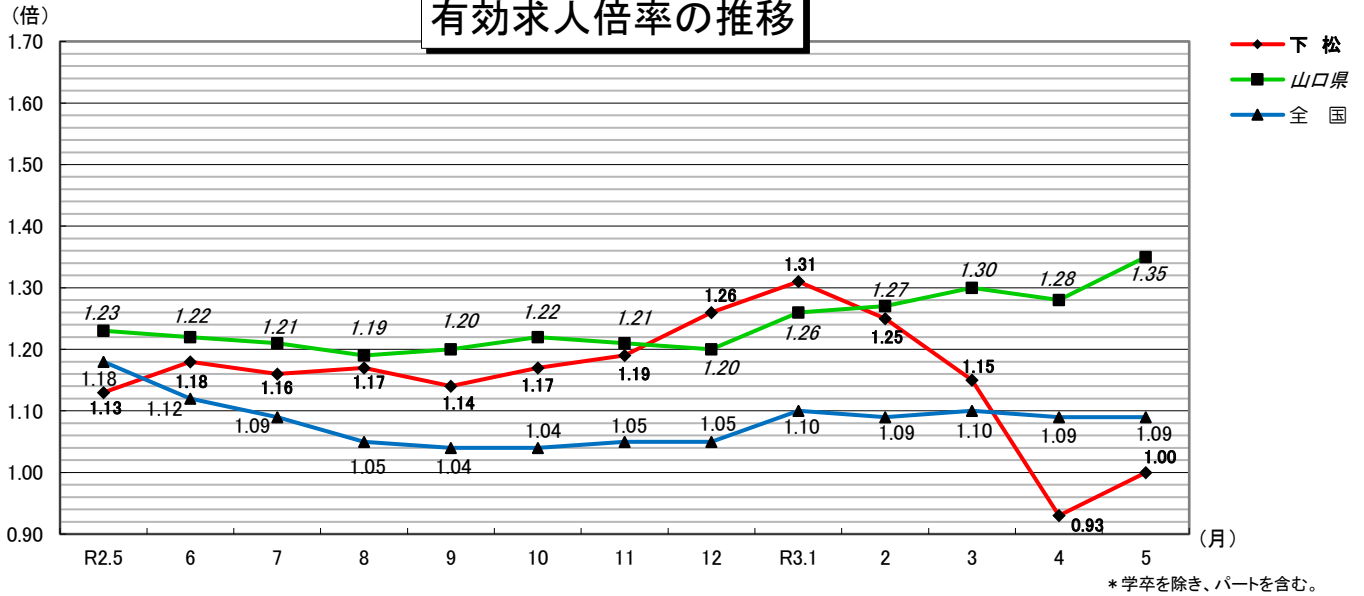
令和3年5月

## 求人倍率

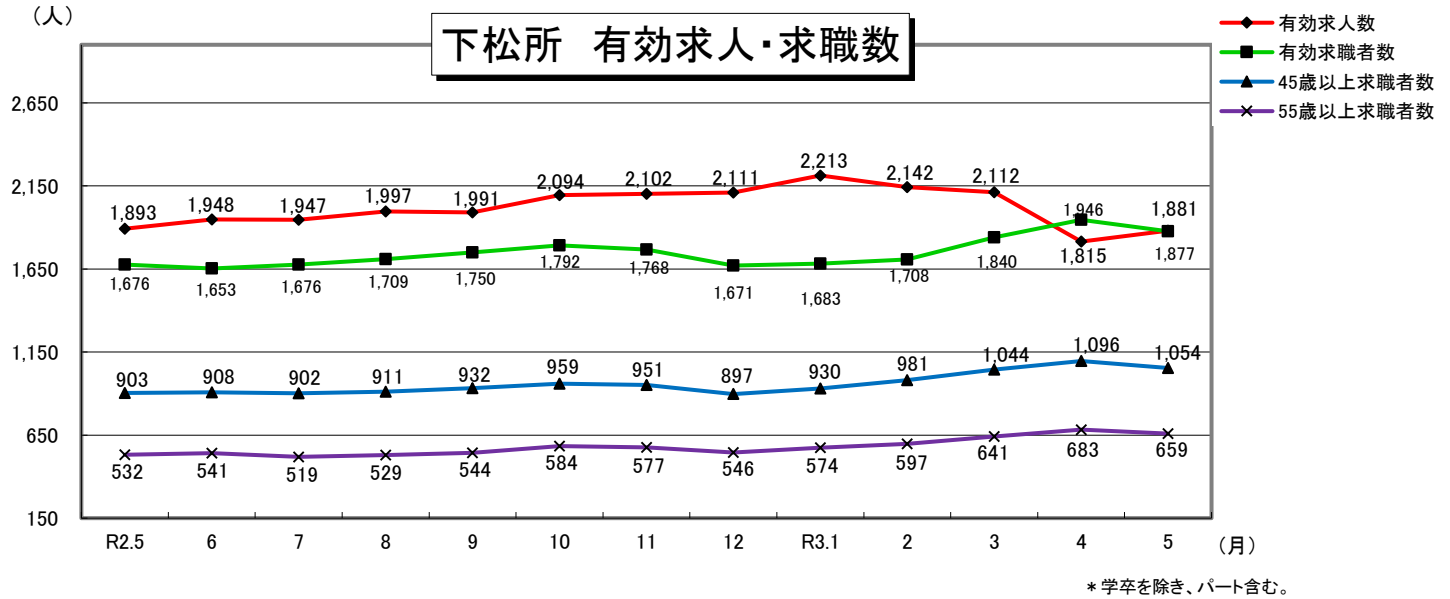
※ 全国、山口県は季節調整値。令和元年12月以前の数値は新季節指数により改訂されている。

- 新規求人倍率は1.97倍で前年同月より0.18ポイント上回り、前月より0.84ポイント上回った。
- 有効求人倍率は1.00倍で前年同月より0.13ポイント下回り、前月より0.07ポイント上回った。

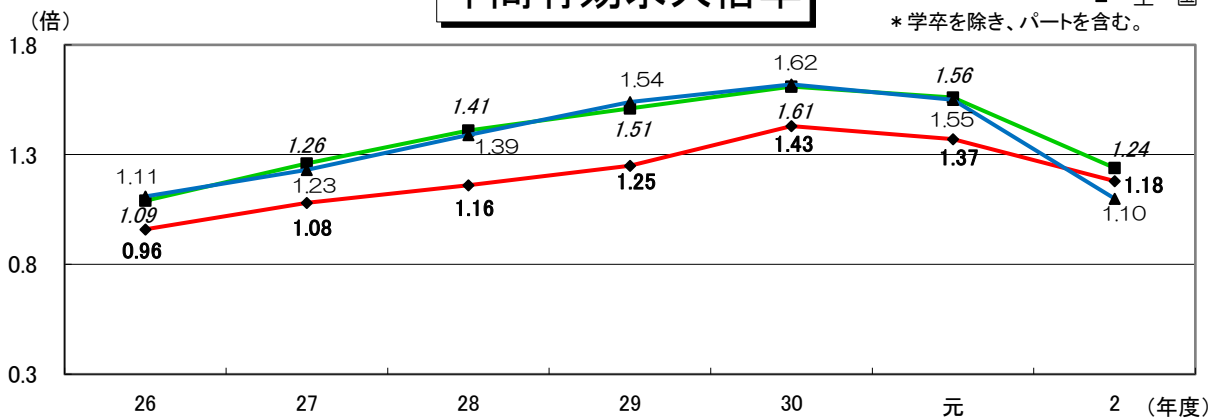
### 有効求人倍率の推移



### 下松所 有効求人・求職数



### 年間有効求人倍率



## 職業紹介状況(一般)

令和3年5月

項 目		当 月	うち男	前 月	前年同月
① 求 職	新規求職申込件数	198	89	294	205
	45歳以上の者	84	44	143	90
	雇用保険受給者	47	17	91	63
	月間有効求職者数	1,028	513	1,076	989
	45歳以上の者	513	304	532	448
	雇用保険受給者	367	166	387	381
② 求 人	新規求人数	423	/	434	417
	月間有効求人数	1,238	/	1,216	1,245
	充足数	65	/	81	62
③ 紹 介	紹介件数	189	107	257	166
	45歳以上の者	90	57	114	60
	雇用保険受給者	52	32	70	47
④ 就 職	就職件数	89	47	77	60
	45歳以上の者	37	21	33	23
	雇用保険受給者	25	15	20	17

## 職業紹介状況(パート)

① 求 職	新規求職申込件数	150	45	273	143
	45歳以上の者	94	41	178	93
	雇用保険受給者	37	8	67	34
	月間有効求職者数	849	270	870	687
	45歳以上の者	541	235	564	455
	雇用保険受給者	292	51	302	260
② 求 人	新規求人数	264	/	207	206
	月間有効求人数	643	/	599	648
	充足数	55	/	59	45
③ 紹 介	紹介件数	110	31	159	104
	45歳以上の者	67	29	92	61
	雇用保険受給者	11	4	20	18
④ 就 職	就職件数	51	12	73	48
	45歳以上の者	29	12	39	26
	雇用保険受給者	6	1	11	7

## 求職の状況

令和3年5月

○新規求職申込件数は348人で、前年同月と比べ0人増加(0.0%)し、前月比219人減少(▲38.6%)となった。

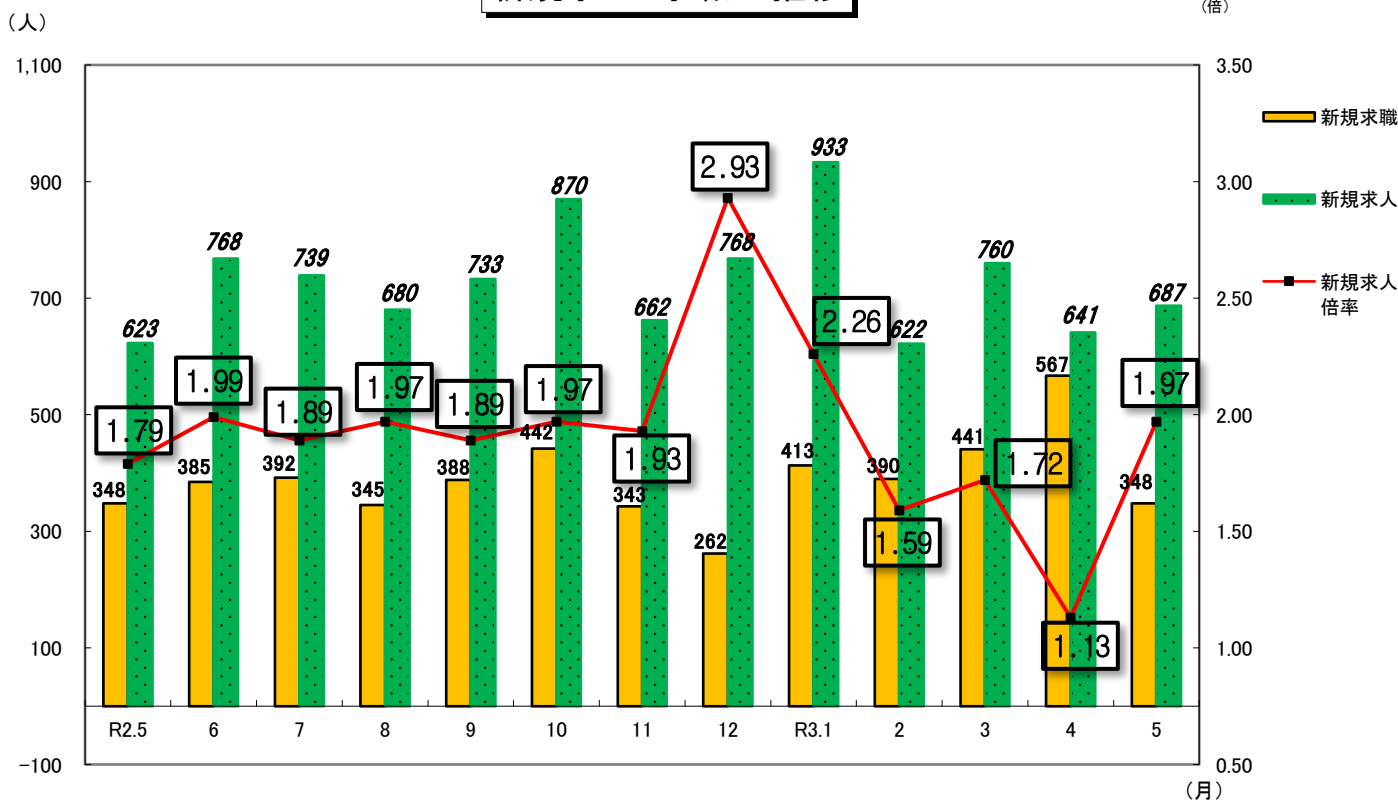
○月間有効求職者数は1,877人で前年同月と比べ201人増加(12.0%)し、前月比69人減少(▲3.5%)となった。

## 求人状況

○新規求人数(パート含)は687人で、前年同月と比べ64人増加(10.3%)し、前月比46人増加(7.2%)となった。

○月間有効求人数(パート含)は1881人で前年同月と比べ12人減少(▲0.6%)し、前月比66人増加(3.6%)となった。

### 新規求人・求職の推移



\* 学卒を除き、パートを含む。

## 分析

学卒を除き・  
パートを含む

	当月	前月	前年同月
① 新規求人倍率	1.97	1.13	1.79
② 月間有効求人倍率	1.00	0.93	1.13
③ 紹介率 (%)	85.9	73.4	77.6
④ 就職率(対新規求職)(%)	40.2	26.5	31.0
⑤ 就職率(対有効求職)(%)	7.5	7.7	6.4
⑥ 充足率 (%)	6.4	7.7	5.7

雇用保険適用・給付状況

令和3年5月

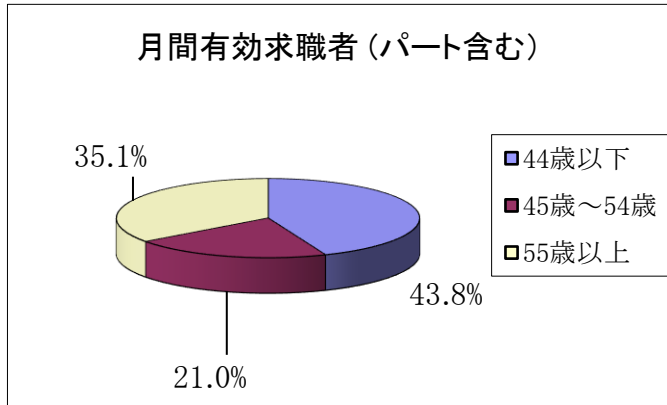
項 目			当 月	前 月	前年同月
① 求 職 者 給 付	一般受給資格決定件数		136	180	146
	給付制限件数		87	46	77
	基 本 手 当	受給者実人員	426	504	407
		初回受給者数	109	126	152
	基本分	支給人員	380	447	399
		金額(千円)	42,456	53,305	44,588
	延長分	支給人員	52	83	17
		金額(千円)	4,129	7,372	1,925
	再就職手当	支給人員	37	30	40
		金額(千円)	15,657	12,732	18,871
	常用就 職支 度手 当	支給人員	1	1	0
		金額(千円)	83	213	1
	就業促進 定着手当 <sup>※</sup>	支給人員	10	10	10
		金額(千円)	1,385	2,008	1,776
	就業手 当	受給者実人員	0	0	0
		金額(千円)	1	0	2
高年齢者給付	支給人員	48	105	63	
	金額(千円)	10,567	23,877	12,675	
短期特 例	支給人員	0	0	0	
	金額(千円)	0	0	0	
② 雇 用 継 続 給 付	高 年 齢	基本 受給者実人員	369	538	565
		給付金 金額(千円)	10,224	14,497	16,464
	再 就 職 給 付 金	受給者実人員	0	0	0
		金額(千円)	0	0	0
	育 児 休 業	受給者数	137	231	140
		金額(千円)	15,974	25,708	16,602
介 護 休 業	受給者数	3	3	1	
	金額(千円)	1,022	505	250	
② 教 訓 育 練	受給者数		3	5	15
	支給金額(千円)		144	149	409
③ 日 雇	受給者実人員		0	0	0
	支給金額(千円)		0	0	0
④ 適 用	月末適用事業所数		1,891	1,889	1,884
	月末被保険者数		31,206	31,056	30,475
	資格取得件数		502	746	586
	資格喪失件数		365	805	263
	離職票交付枚数		223	574	197

※就業促進定着手当(平成26年10月～)

令和3年5月

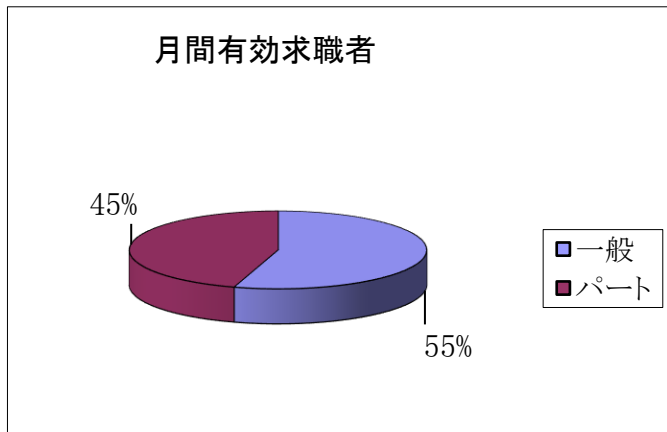
月間有効求職者

	(人)
44歳以下	823
45歳～54歳	395
55歳以上	659
計	1,877



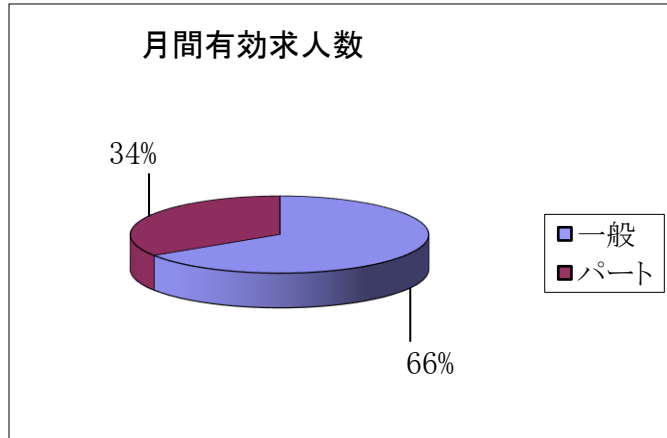
月間有効求職者

	(人)
一般	1,028
パート	849
計	1,877



月間有効求人人数

	(人)
一般	1,238
パート	643
計	1,881



産業別新規求人状況 (パート含む)

	(人)
建設業	104
製造業	131
卸売・小売業、飲食店	117
医療・福祉	187
サービス業	63
その他	85
計	687

