



月報

ハローワーク 防府

令和3年5月分

防府公共職業安定所
〒747-0801
防府市駅南町9番33号
TEL 0835(22)3855
FAX 0835(25)4033

令和3年6月29日(火)発行

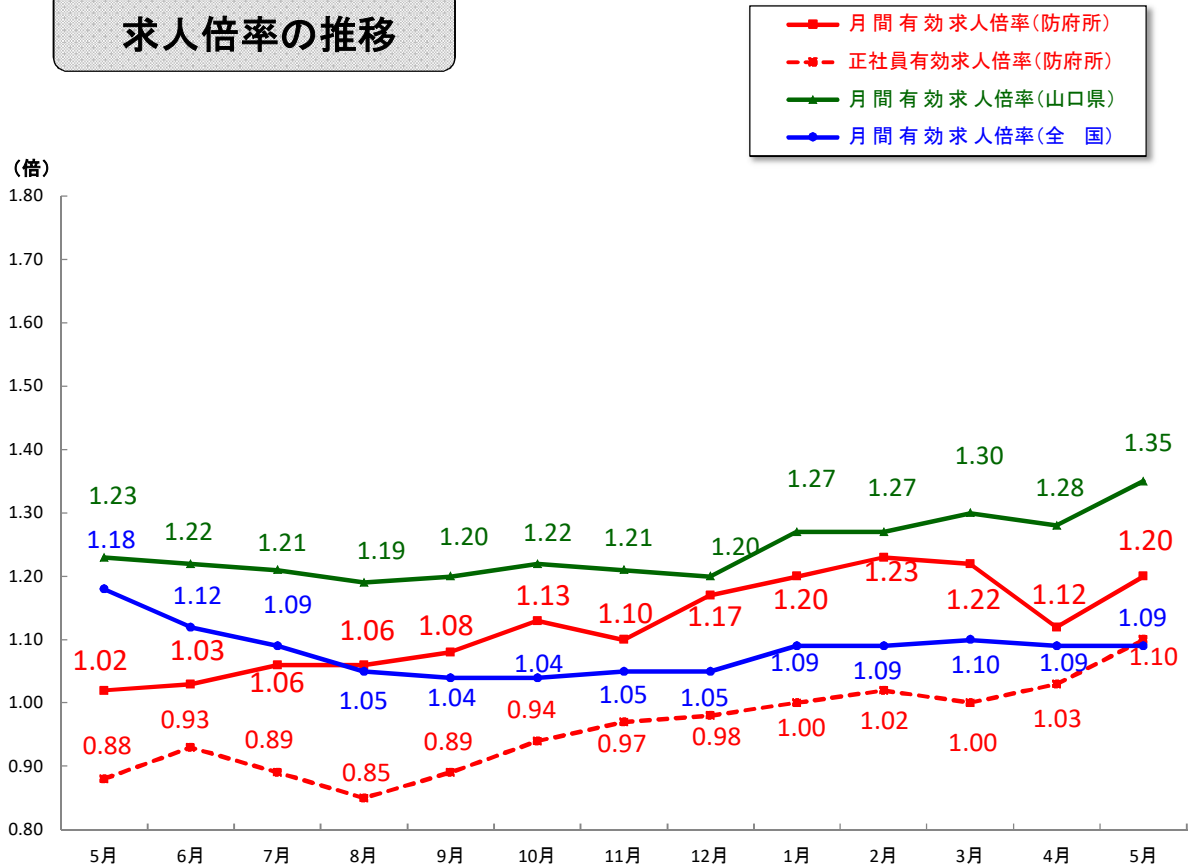
〔 雇用情勢について 〕

5月の有効求人倍率(防府所)は1.20倍で、前月を0.08ポイント上回った。

5月の新規求人倍率(防府所)は1.95倍で、前月を0.47ポイント上回った。

5月の正社員有効求人倍率(防府所)は1.10倍で、前月を0.07ポイント上回った。

求人倍率の推移

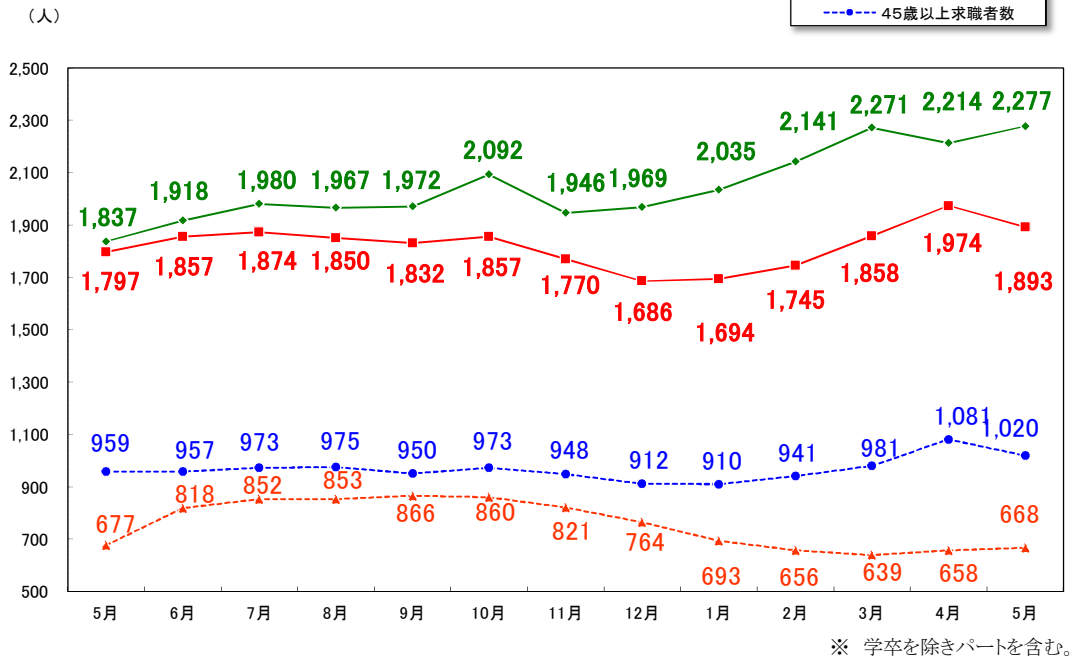


※ 月間有効求人倍率は、新規学卒者を除きパートタイムを含む。

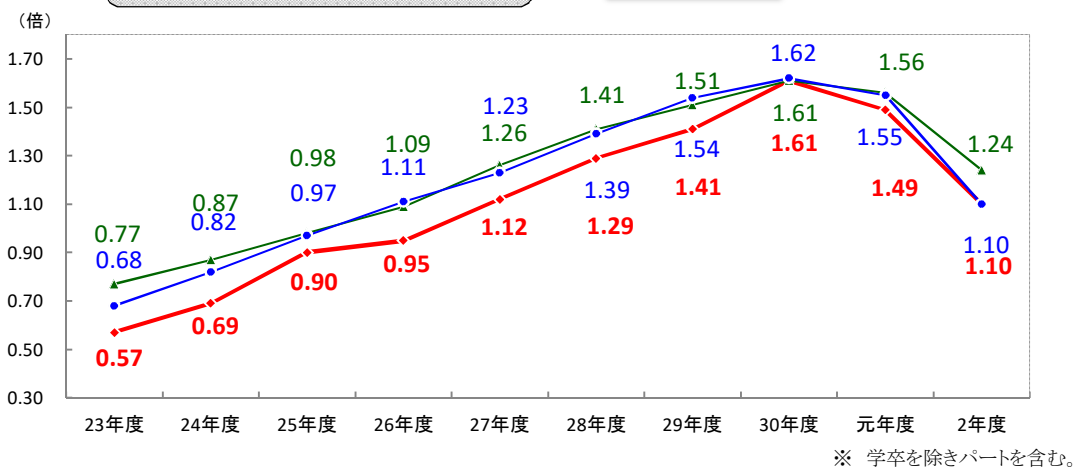
※ 県及び全国の各月の数値は、季節調整値である。なお、令和元年

12月以前の数値は新季節指数により改訂されている。

有効求人・求職者数の推移



年度別有効求人倍率の推移



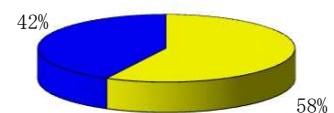


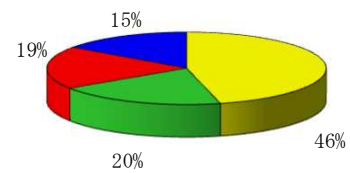
分析 (学卒を除きパートを含む)

	計	前月差	前年同月差
月間有効求人倍率	1.20	0.08	0.18
新規求人倍率	1.95	0.47	▲ 0.23
正社員有効求人倍率	1.10	0.07	0.22
就職率(%)	33.3	4.4	2.2
保険受給者	44.2	14.5	21.2
中高年齢者	34.4	12.6	0.9
充足率(%)	16.1	0.1	6.3

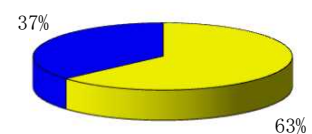

職業紹介の状況（学卒を除きパートを含む）

	計			対前月 増減比%	対前年同月 増減比%
		男	女		
新規求職申込件数	369	151	218	▲ 39.0	▲ 2.6
保険受給者	95	39	56	▲ 39.9	▲ 15.9
中高年齢者	180	90	90	▲ 48.3	▲ 8.6
65歳以上	66	44	22	▲ 57.1	26.9
月間有効求職者数	1,893	863	1,029	▲ 4.1	5.3
フルタイム常用	1,090	591	498	▲ 4.7	▲ 1.0
保険受給者	668	266	402	1.5	▲ 1.3
中高年齢者	1,020	549	470	▲ 5.6	6.4
65歳以上	287	191	95	▲ 6.8	33.5
紹介件数	365	136	229	▲ 12.3	3.7
保険受給者	105	41	64	32.9	31.3
中高年齢者	185	92	93	▲ 6.6	7.6
65歳以上	36	20	16	16.1	28.6
就職件数	123	43	80	▲ 29.7	4.2
保険受給者	42	20	22	▲ 10.6	61.5
中高年齢者	62	24	38	▲ 18.4	▲ 6.1
65歳以上	15	5	10	114.3	25.0
新規求人数	721			▲ 19.4	▲ 12.8
フルタイム常用	439			▲ 20.8	▲ 12.9
正社員	392			▲ 15.7	20.2
月間有効求人数	2,277			2.8	24.0
フルタイム常用	1,389			1.8	23.4
正社員	1,198			2.1	23.1
充足数	116			▲ 18.9	43.2

月間有効求職者



月間有効求人人数



職業紹介の状況（パートタイム）

	計			対前月 増減比%	対前年同月 増減比%
		男	女		
新規求職申込件数	159	45	114	▲ 42.6	16.1
月間有効求職者数	802	271	531	▲ 3.3	15.7
新規求人数	264			▲ 16.2	▲ 15.4
月間有効求人数	834			4.6	24.1
紹介件数	133	31	102	▲ 26.1	2.3
就職件数	58	9	49	▲ 21.6	28.9
充足数	52			0.0	79.3



雇用保険業務の状況

〈 適用関係 〉

	計			対前月 増減比%	対前年同月 増減比%
		男	女		
月末現在適用事業所数	1,931			▲ 0.1	▲ 0.4
新規加入事業所数	3			▲ 75.0	▲ 78.6
廃止事業所数	5			▲ 68.8	▲ 16.7
月末現在被保険者数	31,107	15,651	15,456	0.9	0.1
資格取得者数	675	274	401	▲ 5.6	▲ 1.2
資格喪失者数	378	180	198	▲ 59.5	▲ 12.9
離職票交付枚数	245			▲ 55.9	▲ 33.8

〈 給付関係 〉

	計			対前月 増減比%	対前年同月 増減比%	
		男	女			
基本手当	離職票提出件数	150	63	87	▲ 27.5	▲ 25.7
	受給資格決定件数	139	57	82	▲ 30.8	▲ 27.6
	受給者実人員	397	175	222	▲ 3.2	9.4
	支給金額（千円）	48,684	24,965	23,718	▲ 6.6	19.2

〈 就職促進給付 〉

	計			対前月 増減比%	対前年同月 増減比%	
		男	女			
再就職手当	支給人員	43	21	22	95.5	59.3
	支給金額（千円）	14,731	8,499	6,232	104.2	14.4
就業促進 定着手当	支給人員	6	3	3	0.0	▲ 60.0
	支給金額（千円）	1,076	664	412	18.1	▲ 66.4
就業手当	受給者実人員	1	0	1	0.0	0.0
	支給金額（千円）	46	0	46	-	-

〈 雇用継続給付 〉

	計			対前月 増減比%	対前年同月 増減比%	
		男	女			
高年齢 雇用継続 基本給付金	受給者実人員	276	206	70	▲ 48.2	29.6
	支給金額（千円）	6,685	5,300	1,384	▲ 53.3	26.4
育児休業 給付金	受給者実人員	220	3	217	▲ 22.5	2.8
	支給金額（千円）	27,645	412	27,233	▲ 9.7	14.1
介護休業 給付金	支給人員	0	0	0	-	-
	支給金額（千円）	0	0	0	-	-

〈 教育訓練給付 〉

	計			対前月 増減比%	対前年同月 増減比%	
		男	女			
一般教育訓 練 給付金	受給者数	4	2	2	▲ 42.9	-
	支給金額（千円）	140	93	47	▲ 42.1	-