

## 令和3年度の求人申込書（高卒）の受付について

### 求人申込書(高卒)の受付は **6月1日** からです。

新規高等学校卒業者を対象とする求人は「求人申込書（高卒）」を記入のうえ、ハローワークで求人の内容が適正であることの確認（受付）を受けた後に、高等学校（専攻科を含む）若しくは中等教育学校に申し込んでください。

ハローワークの確認印がないものは、高等学校への提出ができません。

求人申込（高卒）のご提出にあたっては、大学生等や一般の方とは別に採用枠を確保していただき、大学生等を採用したことを理由に募集を取消したり、募集人数を削減したりすることのないよう採用計画を策定してください。

### 令和3年度新規高卒者の採用選考期日の日程

6月1日以降	ハローワークによる求人申し込みの受付※ <sup>1</sup>
7月1日以降	事業主への求人票返戻及び学校への求人申し込み
9月5日以降	推薦開始※ <sup>2</sup>
9月16日以降	選考開始、採用内定開始
10月1日以降	1人2社※ <sup>3</sup> までの複数応募・推薦可能（山口県）
卒業式翌日以降	就業開始

#### ※1 ハローワークへの求人申込み及び事業主への求人票返戻について

- 「求人申込書（高卒）」に所定の事項を記載又は「求人者マイページ」上で登録のうえ、6月1日以降、管轄ハローワークにお申込みください。ハローワークでは、求人条件、選考日等が適正であることを確認（確認印を押印）した後、7月1日以降、求人票を求人者にお返しします。
- 求人票は、職種別に作成してください。
- 指定校求人をハローワークに提出する場合は、『推薦依頼高校一覧』にご記入の上、お申込みください。（様式は山口労働局ホームページよりダウンロードできます。）

#### ※2 学校への求人申込み及び推薦開始について

- ハローワークの確認印が押印された求人票（写）により各学校に求人申込みを行ってください。
- 学校からの推薦開始は、9月5日以降とされていますので、受付期間の開始日は同日以降にしてください。
- 学校を指定せず、インターネット（高卒WEB）公開されている場合は、各学校に個別に求人申込みする必要はありません。

#### ※3 複数応募について

- 複数応募は都道府県によって取り決めが異なります。他都道府県の日程についてはハローワークにお問い合わせください。

# 労働市場の動き

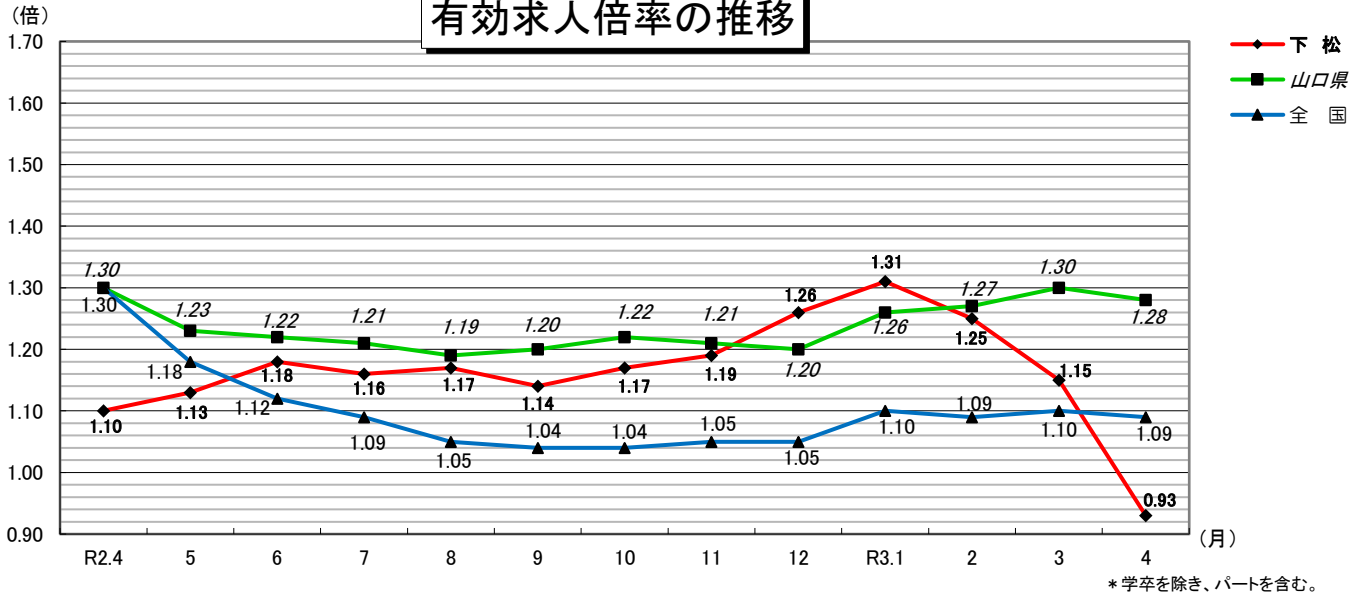
令和3年4月

## 求人倍率

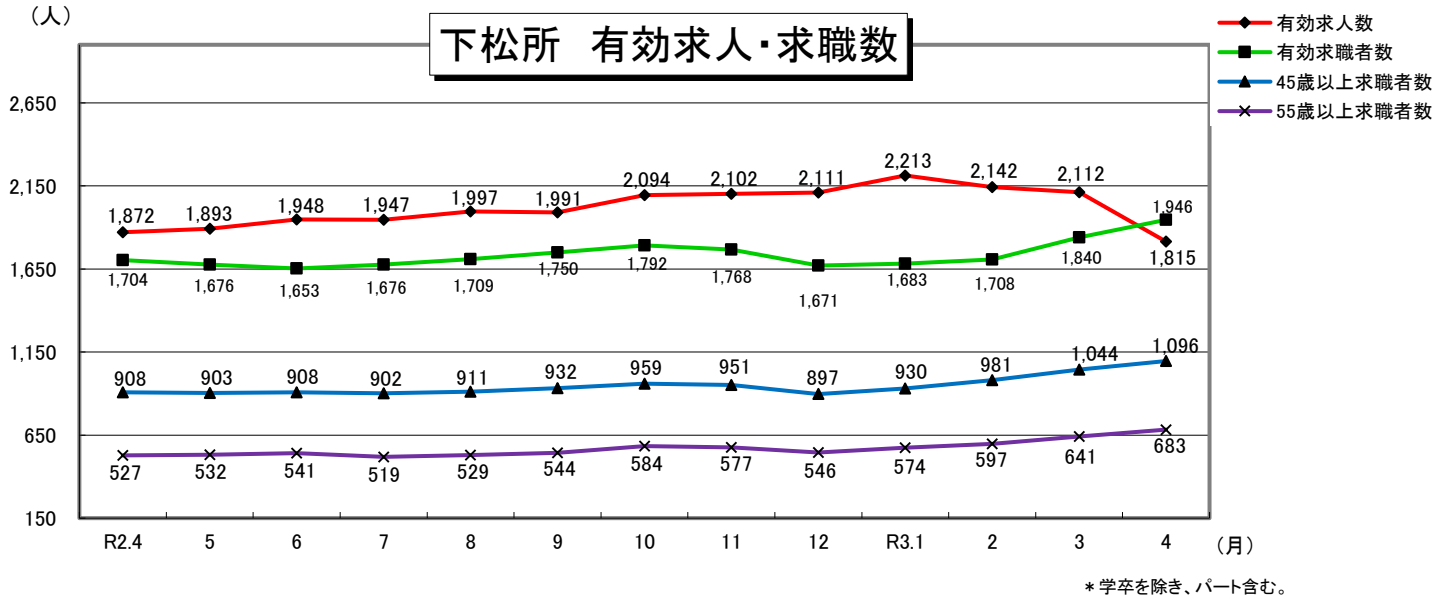
※ 全国、山口県は季節調整値。令和元年12月以前の数値は新季節指数により改訂されている。

- 新規求人倍率は1.13倍で前年同月より0.30ポイント下回り、前月より0.59ポイント下回った。
- 有効求人倍率は0.93倍で前年同月より0.17ポイント下回り、前月より0.22ポイント下回った。

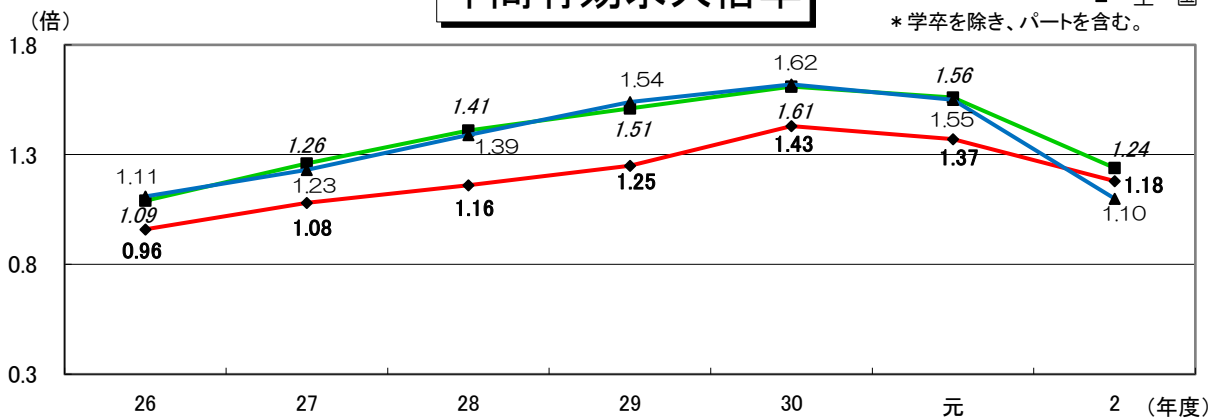
### 有効求人倍率の推移



### 下松所 有効求人・求職数



### 年間有効求人倍率



## 職業紹介状況(一般)

令和3年4月

項 目		当 月	うち男	前 月	前年同月
① 求 職	新規求職申込件数	294	153	264	308
	45歳以上の者	143	91	117	140
	雇用保険受給者	91	43	46	97
	月間有効求職者数	1,076	541	1,043	1,008
	45歳以上の者	532	326	514	457
	雇用保険受給者	387	177	358	350
② 求 人	新規求人数	434	/	477	461
	月間有効求人数	1,216	/	1,358	1,204
	充足数	81	/	104	69
③ 紹 介	紹介件数	257	119	313	220
	45歳以上の者	114	67	160	94
	雇用保険受給者	70	29	87	37
④ 就 職	就職件数	77	42	108	86
	45歳以上の者	33	24	57	40
	雇用保険受給者	20	13	34	23

## 職業紹介状況(パート)

① 求 職	新規求職申込件数	273	109	177	199
	45歳以上の者	178	104	111	137
	雇用保険受給者	67	14	29	66
	月間有効求職者数	870	267	797	696
	45歳以上の者	564	235	530	451
	雇用保険受給者	302	52	296	256
② 求 人	新規求人数	207	/	283	262
	月間有効求人数	599	/	754	668
	充足数	59	/	68	55
③ 紹 介	紹介件数	159	42	194	107
	45歳以上の者	92	37	122	60
	雇用保険受給者	20	4	37	7
④ 就 職	就職件数	73	22	89	50
	45歳以上の者	39	18	61	23
	雇用保険受給者	11	2	17	3

## 求職の状況

令和3年4月

○新規求職申込件数は567人で、前年同月と比べ60人増加(11.8%)し、前月比126人増加(28.6%)となった。

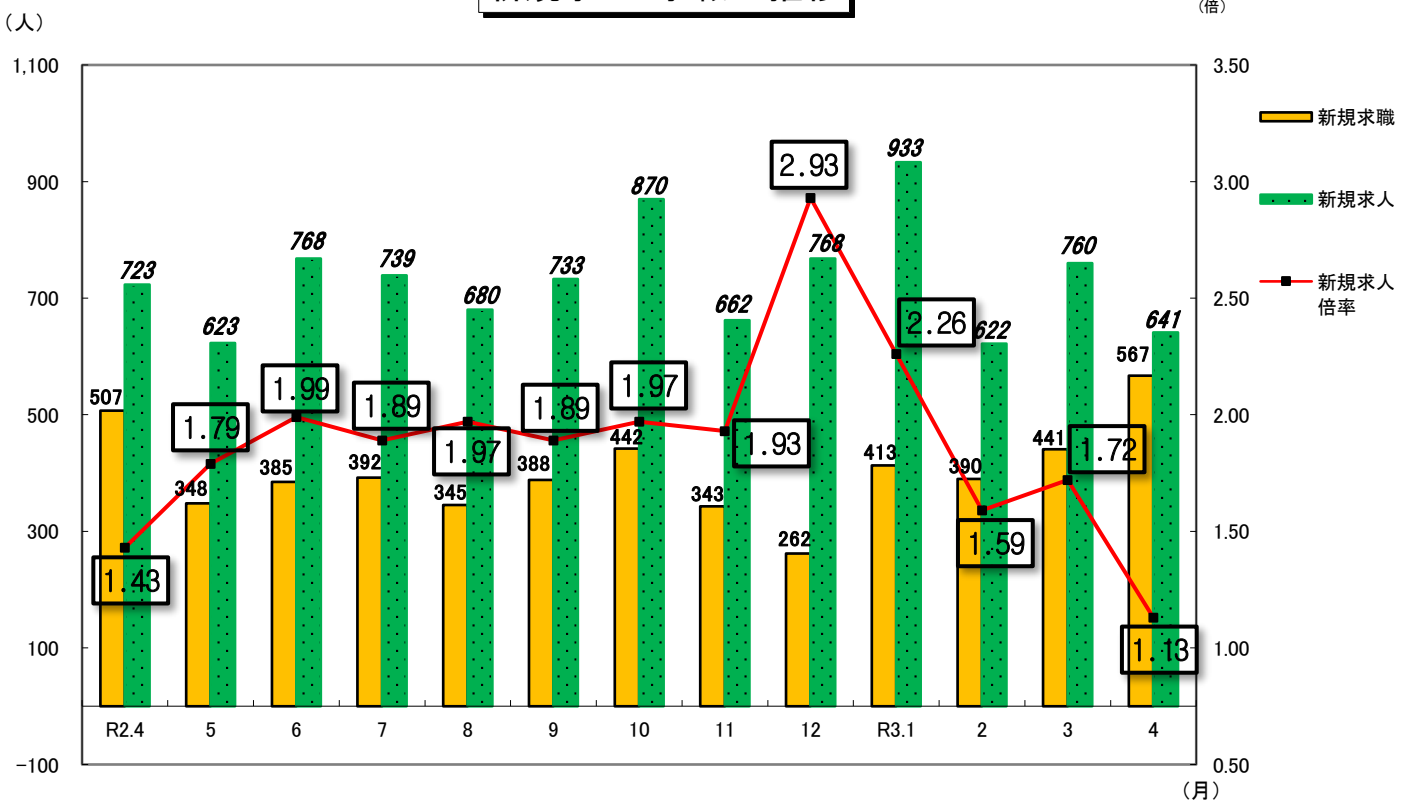
○月間有効求職者数は1,946人で前年同月と比べ242人増加(14.2%)し、前月比106人増加(5.8%)となった。

## 求人状況

○新規求人数(パート含)は641人で、前年同月と比べ82人減少(▲11.3%)し、前月比119人減少(▲15.7%)となった。

○月間有効求人数(パート含)は1815人で前年同月と比べ57人減少(▲3.0%)し、前月比297人減少(▲14.1%)となった。

### 新規求人・求職の推移



\* 学卒を除き、パートを含む。

## 分析

学卒を除き・  
パートを含む

	当月	前月	前年同月
① 新規求人倍率	1.13	1.72	1.43
② 月間有効求人倍率	0.93	1.15	1.10
③ 紹介率 (%)	73.4	115.0	64.5
④ 就職率(対新規求職)(%)	26.5	44.7	26.8
⑤ 就職率(対有効求職)(%)	7.7	10.7	8.0
⑥ 充足率 (%)	7.7	8.1	6.6

雇用保険適用・給付状況

令和3年4月

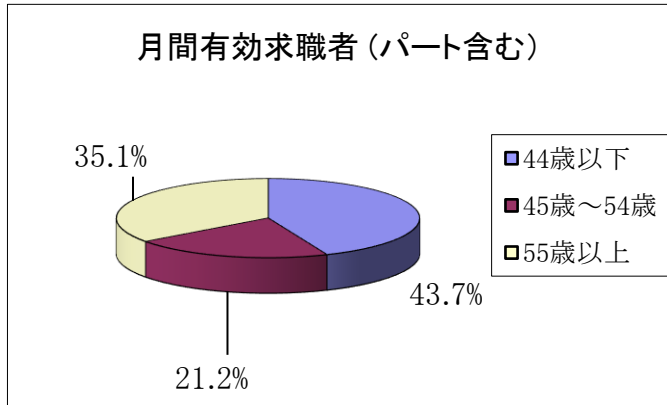
項 目			当 月	前 月	前年同月
① 求 職 者 給 付	一般受給資格決定件数		180	94	201
	給付制限件数		46	57	62
	基 本 手 当	受給者実人員	504	513	366
		初回受給者数	126	96	99
	基本分	支給人員	447	441	356
		金額(千円)	53,305	55,228	44,639
	延長分	支給人員	83	96	14
		金額(千円)	7,372	9,553	1,232
	再就職手当	支給人員	30	33	23
		金額(千円)	12,732	13,558	9,232
	常用就職 支度手当	支給人員	1	0	0
		金額(千円)	213	0	0
	就業促進 定着手当 <sup>※</sup>	支給人員	10	12	11
		金額(千円)	2,008	2,614	1,805
	就業手当	受給者実人員	0	0	0
		金額(千円)	0	0	3
高年齢者給付	支給人員	105	42	62	
	金額(千円)	23,877	8,170	13,293	
短期特例	支給人員	0	0	0	
	金額(千円)	0	0	0	
② 雇 用 継 続 給 付	高 年 齢	基本 受給者実人員	538	402	606
		給付金 金額(千円)	14,497	10,917	16,931
	再 就 職 給 付 金	受給者実人員	0	0	0
		金額(千円)	0	0	0
	育 児 休 業	受給者数	231	155	184
		金額(千円)	25,708	18,050	17,048
介 護 休 業	受給者数	3	1	0	
	金額(千円)	505	128	0	
② 教 訓 育 練	受給者数		5	8	5
	支給金額(千円)		149	303	110
③ 日 雇	受給者実人員		0	0	0
	支給金額(千円)		0	0	0
④ 適 用	月末適用事業所数		1,889	1,883	1,877
	月末被保険者数		31,056	30,427	30,196
	資格取得件数		746	319	755
	資格喪失件数		805	248	777
	離職票交付枚数		574	186	589

※就業促進定着手当(平成26年10月～)

令和3年4月

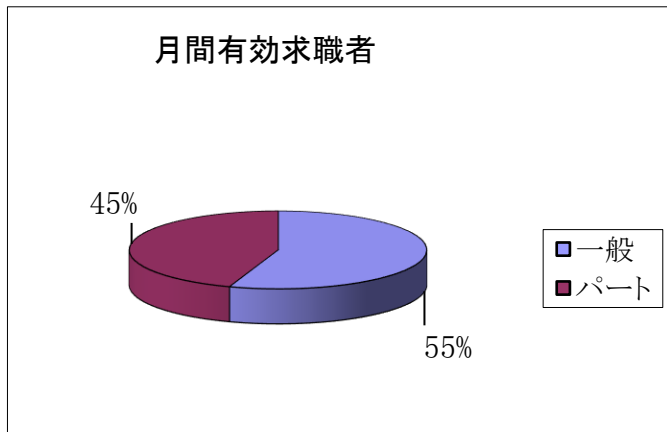
月間有効求職者

	(人)
44歳以下	850
45歳～54歳	413
55歳以上	683
計	1,946



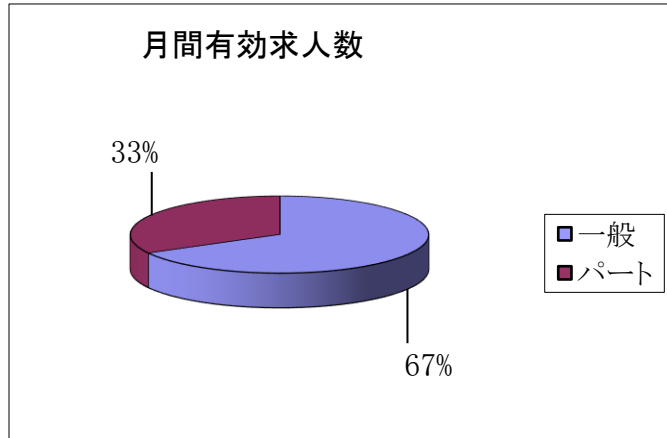
月間有効求職者

	(人)
一般	1,076
パート	870
計	1,946



月間有効求人人数

	(人)
一般	1,216
パート	599
計	1,815



産業別新規求人状況 (パート含む)

	(人)
建設業	117
製造業	88
卸売・小売業、飲食店	83
医療・福祉	175
サービス業	49
その他	129
計	641

