

# 月報 ハローワークやない

令和3年4月号

柳井公共職業安定所

〒742-0031

柳井市南町2丁目7番22号

TEL 0820-22-2661 FAX 0820-22-1069



6月は「外国人労働者問題啓発月間」

## 「ともに働き、ともに活躍」

外国人雇用はルールを守って適正に




外国人を雇っている事業主の皆さん、  
守るべき雇用ルールについて、いま一度チェックしてみましょう

- 国籍で差別しない公平な採用選考を行っていますか？
- 労働法令を守り、労働・社会保険に入っていますか？
- 日本語教育や生活上・職務上の相談に配慮していますか？
- 安易な解雇はしていませんか？
- 外国人の雇い入れ・離職時に、ハローワークへ雇用状況の届け出を出していますか？

「外国人労働者の雇用管理の改善等に関して事業主が適切に対処するための指針」より

※詳しくは、ハローワーク（公共職業安定所）、都道府県労働局にお問い合わせください。



PS030601外01



厚生労働省・都道府県労働局  
公共職業安定所（ハローワーク）

## 職業紹介業務取扱状況

項目	区分	計	性別		前月	前年同月
			男	女		
一般 （パートを含み 学卒を除く）	新規求職申込件数	356	161	195	289	382
	45歳以上	228	119	109	165	223
	55歳以上	168	97	71	109	142
	雇用保険受給者	104	47	57	49	135
	月間有効求職者数	1,160	544	615	1,104	1,170
	45歳以上	691	353	338	618	678
	55歳以上	448	247	201	382	410
	雇用保険受給者	382	163	219	365	397
	紹介件数	281	111	170	379	260
	雇用保険受給者	51	23	28	61	46
	就職件数	128	46	81	127	126
	45歳以上	63	29	34	67	66
	55歳以上	38	20	18	37	33
	雇用保険受給者	29	11	18	31	23
	新規求人数	493	—	—	495	333
	月間有効求人数	1,330	—	—	1,475	1,163
充足数	99	—	—	112	92	

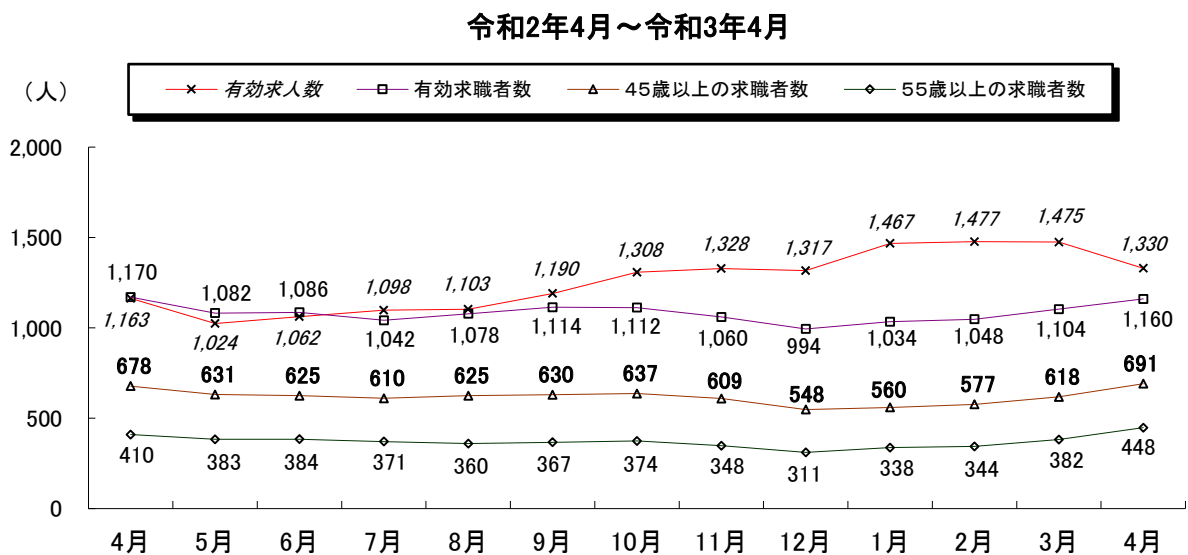
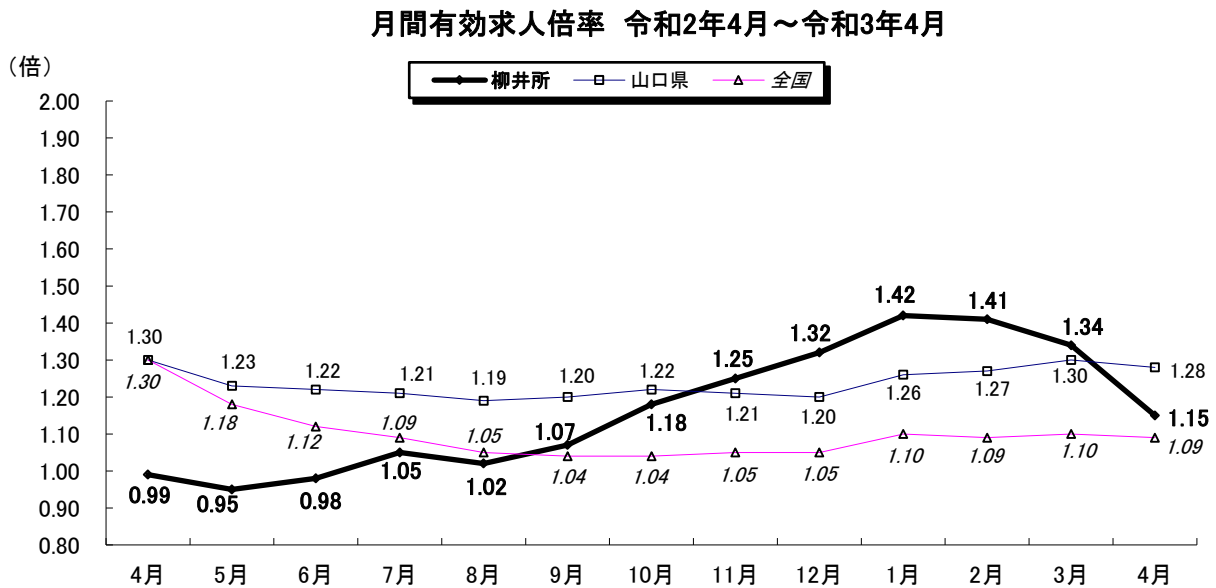
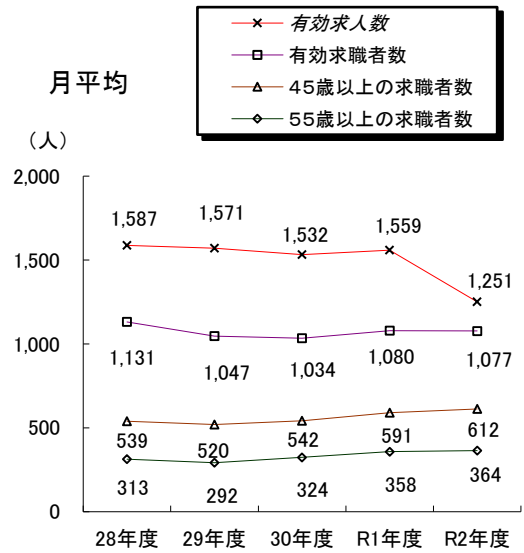
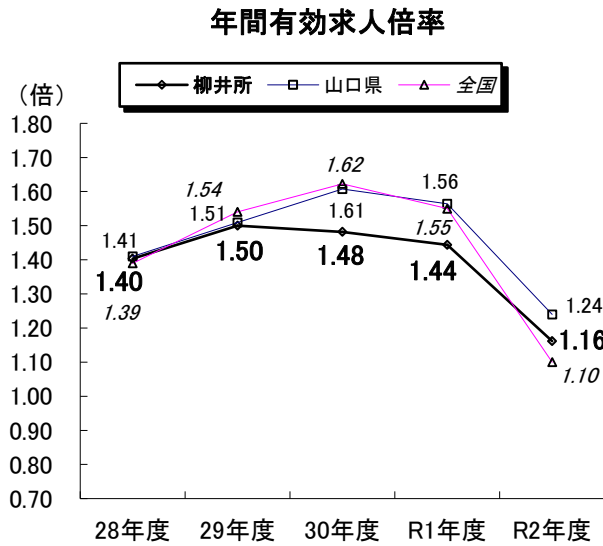
項目	月	今月	前月	前月差	前年同月	前年同月差
月間有効求人倍率（倍）	1.15	1.34	△ 0.19	0.99	0.16	
就職率（％）	36.0	43.9	△ 7.9	33.0	3.0	
45歳以上	27.6	40.6	△ 13.0	29.6	△ 2.0	
55歳以上	22.6	33.9	△ 11.3	23.2	△ 0.6	
雇用保険受給者	27.9	63.3	△ 35.4	17.0	10.9	
充足率（％）	20.1	22.6	△ 2.5	27.6	△ 7.5	
求職者の割合（％）	45歳以上	59.6	56.0	3.6	57.9	1.7
	55歳以上	38.6	34.6	4.0	35.0	3.6
	雇用保険受給者	32.9	33.1	△ 0.2	33.9	△ 1.0

## 雇用保険業務取扱状況

項目		区分	計	性別		前月	前年同月	
				男	女			
求職者給付	一般受給資格決定件数		115	49	66	58	158	
	一般給付制限件数		38	21	17	49	57	
	基本手当初回受給者数		74	34	40	50	52	
	基本手当基本分受給者実人員		215	90	125	212	203	
	基本手当基本分支給金額(千円)		24,404	11,734	12,670	26,229	25,145	
	傷病手当	受給者実人員	0	0	0	2	3	
		支給金額(千円)	0	0	0	160	290	
	高年齢	資格決定件数	62	42	20	20	56	
		受給者数	63	41	22	16	39	
		支給金額(千円)	13,592	9,734	3,858	3,208	8,856	
	短期雇用特例	資格決定件数	0	0	0	0	0	
		受給者数	0	0	0	0	0	
		支給金額(千円)	0	0	0	0	0	
	日雇	受給者実人員	0	0	0	0	0	
支給金額(千円)		0	0	0	0	0		
就職促進給付	常用就職支度手当	支給人員	1	1	0	0	0	
		支給金額(千円)	106	106	0	0	0	
	再就職手当	支給人員	27	11	16	17	21	
		支給金額(千円)	9,366	5,041	4,326	5,343	6,747	
適用	月末事業所数		1,378	-	-	1,381	1,364	
	新規適用事業所数		5	-	-	5	3	
	廃止事業所数		7	-	-	4	3	
	月末被保険者数		14,891	7,385	7,506	14,889	15,046	
	資格取得者数		460	176	284	154	455	
	資格喪失者数		464	177	287	210	444	
	離職票交付枚数		393	-	-	152	383	
雇用継続給付	高年齢	基本給付金	受給者実人員	137	99	38	182	101
			支給金額(千円)	3,142	2,582	559	4,543	2,164
		再就職給付金	受給者実人員	0	0	0	0	0
			支給金額(千円)	0	0	0	0	0
	育休	基本給付金	受給者実人員	100	0	100	79	91
			支給金額(千円)	10,647	0	10,647	9,499	10,405
	介護休業	受給者数	0	0	0	1	0	
		支給金額(千円)	0	0	0	380	0	
一般教育訓練給付		受給者数	2	2	0	5	0	
		支給金額(千円)	157	157	0	111	0	

# 労働市場の動き

## 令和3年4月 柳井公共職業安定所



◆山口県、全国の数字は季節調整値。なお令和2年12月以前の数値は新季節指数により改訂されている。  
◆学卒を除き、パートを含む