

山口労働局新卒者等人材確保推進本部発表  
令和2年11月30日（月）

【照会先】

山口労働局職業安定部  
職業安定課長補佐 岡 勝之  
厚生労働事務官 西尾 健太郎  
電話（083）995－0380

報道関係者各位

## 就職内定率は、大卒等が63.6%、高卒が79.6%

—令和3年3月新規学卒予定者の求人・求職・就職内定状況について—

新規学卒予定者の採用内定については、大学生等は10月1日から、高校生は10月16日<sup>\*1</sup>から始まっています。これを受けて、山口労働局新卒者等人材確保推進本部（本部長：村井完也）は、令和2年10月末現在における新規学卒予定者の求人・求職・就職内定状況を取りまとめました。

その概略は以下のとおりです。

### 【主なポイント】

#### 1 新規大卒等予定者<sup>\*2</sup>の就職内定状況 [表1]

- ◎ 新規大卒等予定者（大学生、短大生、高等専門学校生、専修学校生の合計）の就職内定率は63.6%で、前年同期と比べて8.6ポイント減少しました。
- 山口県内の大学に在籍する大学生の就職内定率は67.7%で、前年同期と比べて10.7ポイント減少となりました。
- 同短大生の就職内定率は47.4%で、前年同期と比べて1.4ポイント減少しました。
- 同高等専門学校生の就職内定率は97.3%で、前年同期と比べて0.9ポイント減少しました。
- 同専修学校生の就職内定率は38.7%で、前年同期と比べて8.8ポイント減少しました。

#### 2 新規高卒予定者<sup>\*3</sup>の就職内定状況 [表2]

- ◎ 10月末現在における就職内定率は79.6%で、前年同期と比べて10.1ポイント減少（前年9月末現在と比べて2.3ポイント増加<sup>\*4</sup>）しました。

### 【参考】

- ※1 例年、9月16日から企業による採用選考が開始されますが、本年度は新型コロナウイルス感染症の影響から1ヶ月後ろ倒しとなりました。
- ※2 新規大卒等予定者の就職者数は各学校からの報告を取りまとめたもので、自己就職を含みます。
- ※3 新規高卒予定者には、高等学校専攻科、中等教育学校、総合支援学校の生徒が含まれます。
- ※4 上記※1のとおり、採用選考開始時期が1ヶ月後ろ倒しとなったことから、令和元年度の選考開始月である9月末現在と比較しています。  
（令和2年度）10月16日 選考開始、11月1日以降 複数応募可能  
（令和元年度）9月16日 選考開始、10月1日以降 複数応募可能

[表1]

## 令和3年3月新規大卒予定者等の就職内定状況

令和2年10月末日現在

項目	区分	令和2年10月末日現在					
		合計	大学 10校	短期大学 5校	高等専門学校 3校	専修学校 18校	
① 就職希望 者数	男	( 1,993 ) 1,763	( 1,434 ) 1,264	( 42 ) 36	( 247 ) 245	( 270 ) 218	
	女	( 2,267 ) 2,201	( 1,404 ) 1,373	( 327 ) 291	( 90 ) 91	( 446 ) 446	
	合 計	( 4,260 ) 3,964	( 2,838 ) 2,637	( 369 ) 327	( 337 ) 336	( 716 ) 664	
	対前年 同期比	-6.9%	-7.1%	-11.4%	-0.3%	-7.3%	
② 就職(内定) 決定者数	男	( 1,500 ) 1,134	( 1,125 ) 829	( 14 ) 13	( 244 ) 237	( 117 ) 55	
	女	( 1,577 ) 1,389	( 1,101 ) 955	( 166 ) 142	( 87 ) 90	( 223 ) 202	
	合 計	( 3,077 ) 2,523	( 2,226 ) 1,784	( 180 ) 155	( 331 ) 327	( 340 ) 257	
	対前年 同期比	-18.0%	-19.9%	-13.9%	-1.2%	-24.4%	
	うち 県内 就職 者数	男	( 378 ) 282	( 234 ) 191	( 4 ) 10	( 54 ) 38	( 86 ) 43
		女	( 644 ) 606	( 303 ) 290	( 143 ) 132	( 20 ) 20	( 178 ) 164
		合 計	( 1,022 ) 888	( 537 ) 481	( 147 ) 142	( 74 ) 58	( 264 ) 207
		県内就職 内定比率	( 33.2 ) 35.2	( 24.1 ) 27.0	( 81.7 ) 91.6	( 22.4 ) 17.7	( 77.6 ) 80.5
③ 就職(内定) 率  (②÷①×100) (%)	男	( 75.3% ) 64.3%	( 78.5% ) 65.6%	( 33.3% ) 36.1%	( 98.8% ) 96.7%	( 43.3% ) 25.2%	
	女	( 69.6% ) 63.1%	( 78.4% ) 69.6%	( 50.8% ) 48.8%	( 96.7% ) 98.9%	( 50.0% ) 45.3%	
	合 計	( 72.2% ) 63.6%	( 78.4% ) 67.7%	( 48.8% ) 47.4%	( 98.2% ) 97.3%	( 47.5% ) 38.7%	
	対前年 同期比	-8.6 P	-10.7 P	-1.4 P	-0.9 P	-8.8 P	

(注) 1. ( )内は昨年同期の数値である。

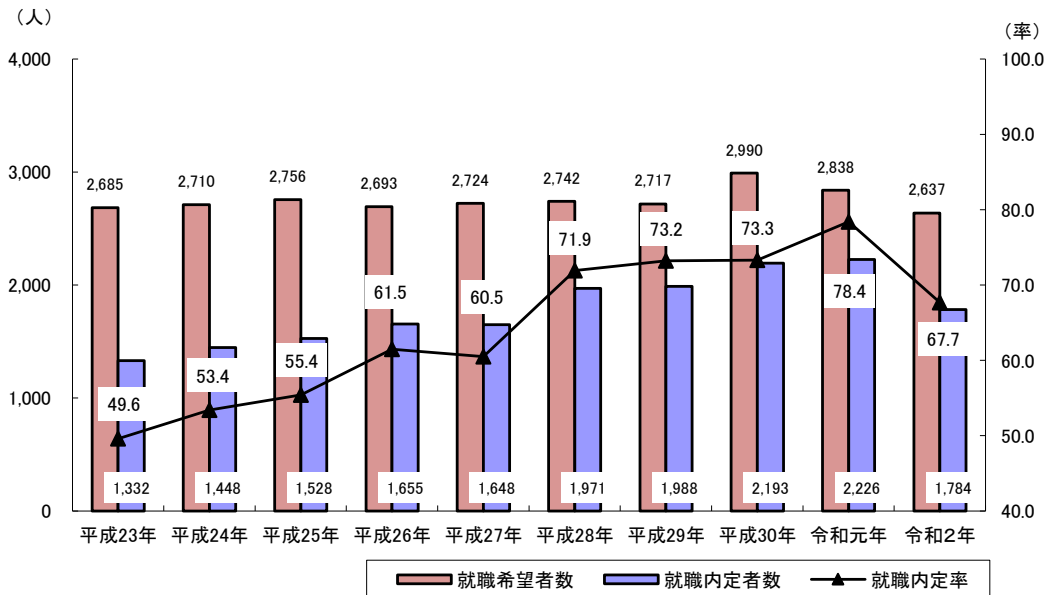
2. 大学は、医学部を除く数値である。

3. 就職(内定)決定者の把握について、学生からの届出を把握方法としている大学等がある。

[表1グラフ]

過去10年間の就職内定状況の推移(大卒)

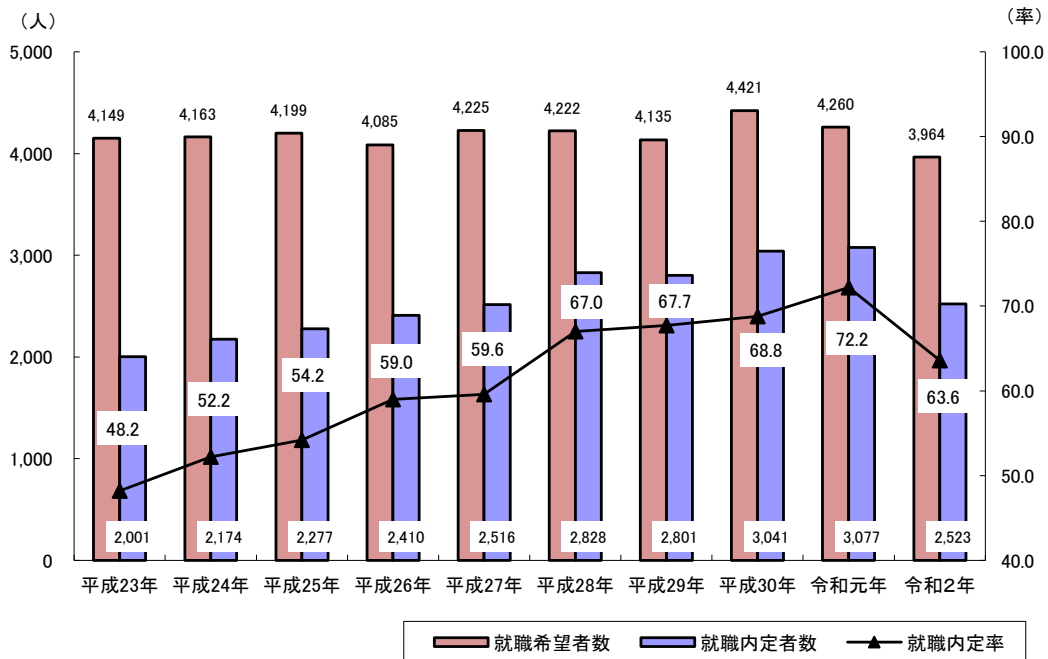
[各年10月末時点]



	平成23年	平成24年	平成25年	平成26年	平成27年	平成28年	平成29年	平成30年	令和元年	令和2年
就職希望者数	2,685	2,710	2,756	2,693	2,724	2,742	2,717	2,990	2,838	2,637
就職内定者数	1,332	1,448	1,528	1,655	1,648	1,971	1,988	2,193	2,226	1,784
就職内定率	49.6	53.4	55.4	61.5	60.5	71.9	73.2	73.3	78.4	67.7

過去10年間の就職内定状況の推移(大卒等)

[各年10月末時点]



	平成23年	平成24年	平成25年	平成26年	平成27年	平成28年	平成29年	平成30年	令和元年	令和2年
就職希望者数	4,149	4,163	4,199	4,085	4,225	4,222	4,135	4,421	4,260	3,964
就職内定者数	2,001	2,174	2,277	2,410	2,516	2,828	2,801	3,041	3,077	2,523
就職内定率	48.2	52.2	54.2	59.0	59.6	67.0	67.7	68.8	72.2	63.6

※新規大卒等の求人は高卒求人と異なり、ハローワークが受理しない求人もあるため、求人数・有効求人倍率は公表していません。

[表2]

令和3年3月新規高卒予定者の就職内定状況

令和2年10月末日現在

		合 計	参考※				男 子	女 子
			対前年同期比		前年の選考開始月の月末比			
			合計	増減	前年9月末現在 合計	増減		
A	求人数	5,363	7,007	▲ 23.5%	6,894	▲ 22.2%		
B	県内就職 希望者数	2,333	2,574	▲ 9.4%	2,568	▲ 9.2%	(1,550) 1,392	(1,024) 941
	県外就職 希望者数	515	562	▲ 8.4%	560	▲ 8.0%	(433) 388	(129) 127
	合 計	2,848	3,136	▲ 9.2%	3,128	▲ 9.0%	(1,983) 1,780	(1,153) 1,068
C=A/B 求人倍率		1.88	2.23	▲ 0.35ポイント	2.20	▲ 0.32ポイント		
D	県内就 職者数	1,848	2,279	▲ 18.9%	1,968	▲ 6.1%	(1,412) 1,142	(867) 706
	県外就 職者数	418	533	▲ 21.6%	450	▲ 7.1%	(416) 330	(117) 88
	合 計	2,266	2,812	▲ 19.4%	2,418	▲ 6.3%	(1,828) 1,472	(984) 794
E=D/B	県内 就職	79.2	88.5	▲ 9.3ポイント	76.6	2.6ポイント	(91.1) 82.0	(84.7) 75.0
	県外 就職	81.2	94.8	▲ 13.6ポイント	80.4	0.8ポイント	(96.1) 85.1	(90.7) 69.3
	合 計	79.6	89.7	▲ 10.1ポイント	77.3	2.3ポイント	(92.2) 82.7	(85.3) 74.3
F	県内・県外 就職内定 比 率	81.6	81.0	0.6ポイント	81.4	0.2ポイント	(77.2) 77.6	(88.1) 88.9
		18.4	19.0	▲ 0.6ポイント	18.6	▲ 0.2ポイント	(22.8) 22.4	(11.9) 11.1

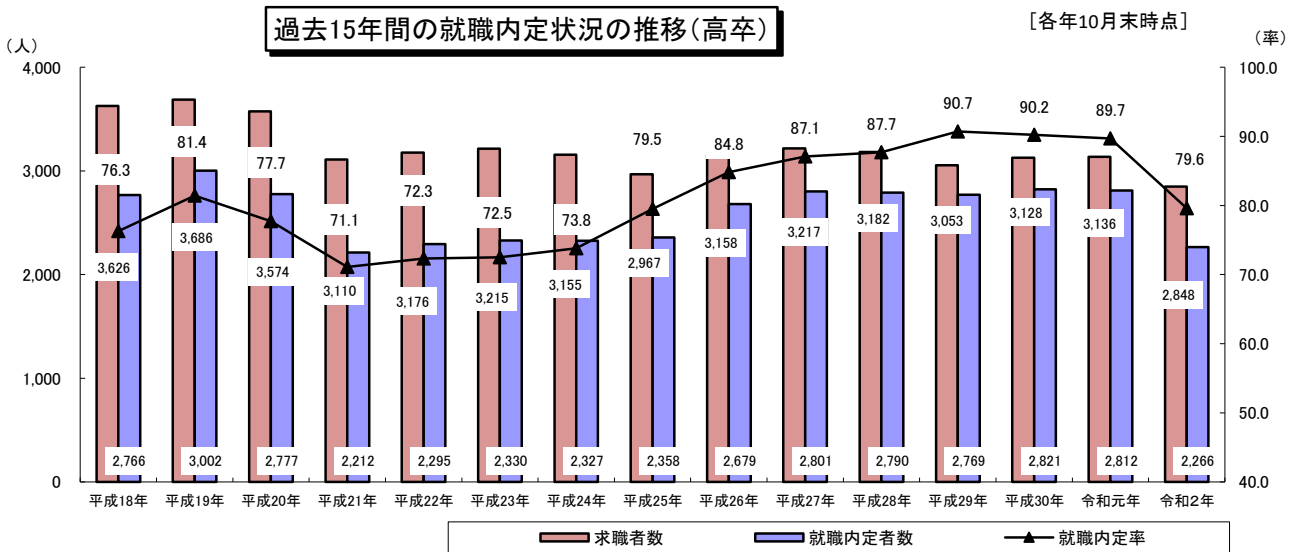
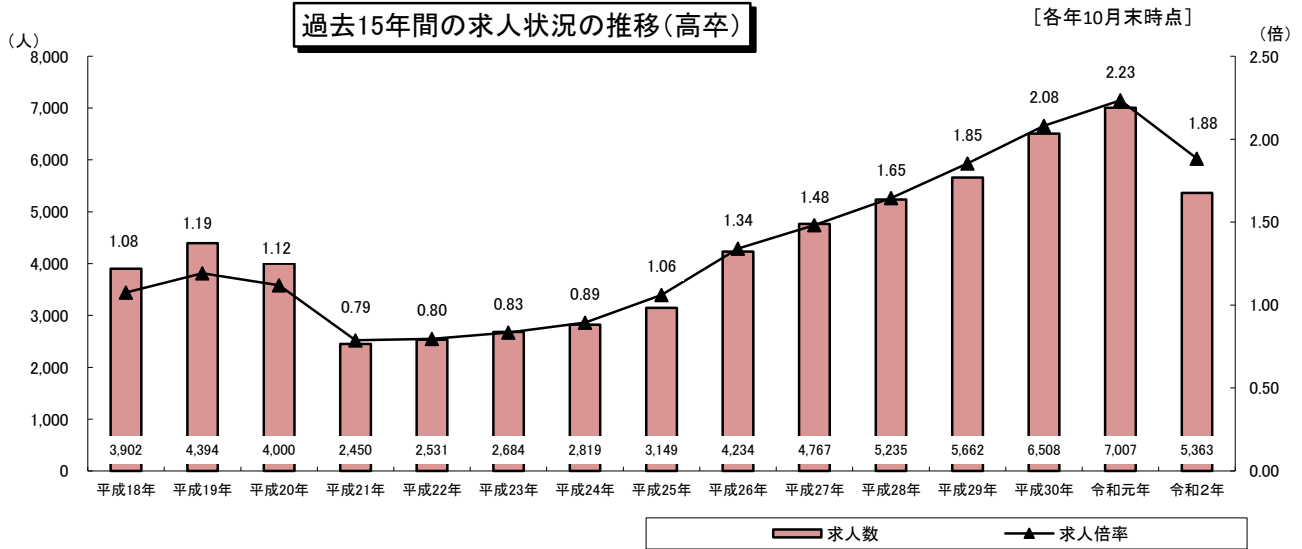
※ 採用選考開始時期が1ヶ月後ろ倒しとなったことから、令和元年度の選考開始月である9月末現在の数値を参考値として掲載しています。

【参考】（令和2年度）10月16日 選考開始、11月1日以降 複数応募可能

（令和元年度）9月16日 選考開始、10月1日以降 複数応募可能

- (注) 1. 男子欄及び女子欄の( )内は昨年同期の数値である。  
 2. A欄: 求人数は、山口県内の公共職業安定所で受理した求人数である。  
 3. B欄: 就職希望者数は、学校又は公共職業安定所の紹介を希望する者の数である。  
 4. C欄: 求人倍率は、Aの求人数/Bの就職希望者数(合計)である。  
 5. F欄: 県内・県外就職比率は、令和2年10月末日現在における就職内定者の合計2,266人に対する県内・県外就職内定者(1,848人、418人)の比率である。

[表2グラフ]



	平成18年	平成19年	平成20年	平成21年	平成22年	平成23年	平成24年	平成25年	平成26年	平成27年	平成28年	平成29年	平成30年	令和元年	令和2年
求人数	3,902	4,394	4,000	2,450	2,531	2,684	2,819	3,149	4,234	4,767	5,235	5,662	6,508	7,007	5,363
求職者数	3,626	3,686	3,574	3,110	3,176	3,215	3,155	2,967	3,158	3,217	3,182	3,053	3,128	3,136	2,848
就職内定者数	2,766	3,002	2,777	2,212	2,295	2,330	2,327	2,358	2,679	2,801	2,790	2,769	2,821	2,812	2,266
求人倍率	1.08	1.19	1.12	0.79	0.80	0.83	0.89	1.06	1.34	1.48	1.65	1.85	2.08	2.23	1.88
就職内定率	76.3	81.4	77.7	71.1	72.3	72.5	73.8	79.5	84.8	87.1	87.7	90.7	90.2	89.7	79.6

【参考】

令和3年3月新規学校卒業者の就職・採用活動スケジュール

項目・区分	中学	高校	高専	短大 専修学校	大学
安定所での求人票 受付開始日	6月1日	6月1日	2月1日		
求人票の返戻・ 学校で求人票の掲示開始日	7月1日	7月1日	—		
募集に係る広報開始日	—	—	3月1日		
安定所での求人内容の 公開開始日	—	—	4月1日		
学校による推薦開始日	1月1日	10月5日 (1ヶ月後ろ倒し)	6月1日		
企業による採用選考 開始期日 (採用内定日)	1月1日	10月16日 (1ヶ月後ろ倒し)	6月1日 (正式な内定は10月1日以降)		
就業開始期日	4月1日以降	卒業式以降	—		