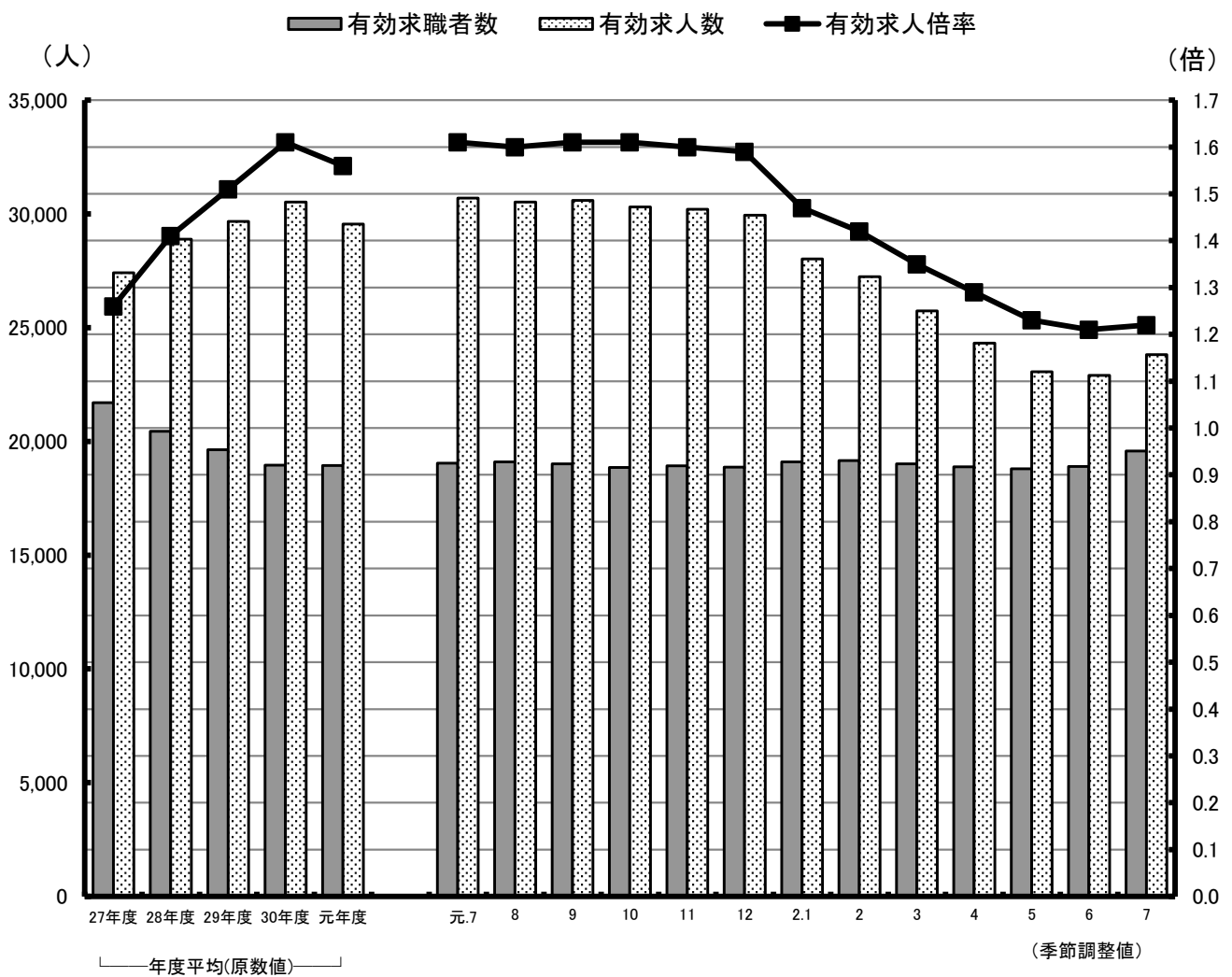


# 職業安定業務統計月報

## やまぐち

令和2年7月分



厚生労働省 山口労働局職業安定部職業安定課

TEL 083(995)0380

# 目 次

|                            |     |
|----------------------------|-----|
| 労働市場の概況 .....              | 1 頁 |
| 主要業務概要 .....               | 4   |
| 一般職業紹介関係                   |     |
| 産業別・規模別新規求人状況 .....        | 5   |
| 主要指標(一般職業紹介関係) .....       | 6   |
| 安定所別求職・求人状況 .....          | 7   |
| パートタイム職業紹介状況 .....         | 8   |
| 雇用保険関係                     |     |
| 主要指標(雇用保険関係) .....         | 9   |
| 雇用保険状況 .....               | 10  |
| 就職促進給付状況 .....             | 10  |
| 高年齢求職者給付・短期特例求職者給付状況 ..... | 11  |

# 労働市場の概況(令和2年7月)

## 1 県内景況(日本銀行下関支店「山口県金融経済情勢」(2020年8月)より)

県内景気は、新型コロナウイルス感染症の影響により、弱い動きが続いている。

需要項目別にみると、公共投資は、横ばい圏内となっている。輸出は、前年を下回っている。個人消費は、経済活動の再開に伴い、持ち直しの動きがみられている。住宅投資は、弱含んでいる。設備投資は、増勢が一服している。

こうした中、生産は、低水準で推移しており、雇用・所得情勢には、弱めの動きがみられている。物価は、前年比横ばいとなった。

企業倒産は、落ち着いている。金融面をみると、預金・貸出は、ともに前年を上回っている。貸出金利は、低下傾向にある。

先行きについては、個人消費や生産面を中心に、徐々に緩やかな持ち直しに向かうとみられる。ただし、内外における感染症を巡る状況は不確実性が高いため、企業や家計のマインドに与える影響を含めて、今後の動向を注視する必要がある。

## 2 労働市場の動き

### (1) 求職状況(パートを含む)

新規求職申込件数は4,266件で、前年同月に比べ358件(7.7%)の減少となった。

また、月間有効求職者数は19,764人で、前年同月に比べ396人(2.0%)の増加となった。

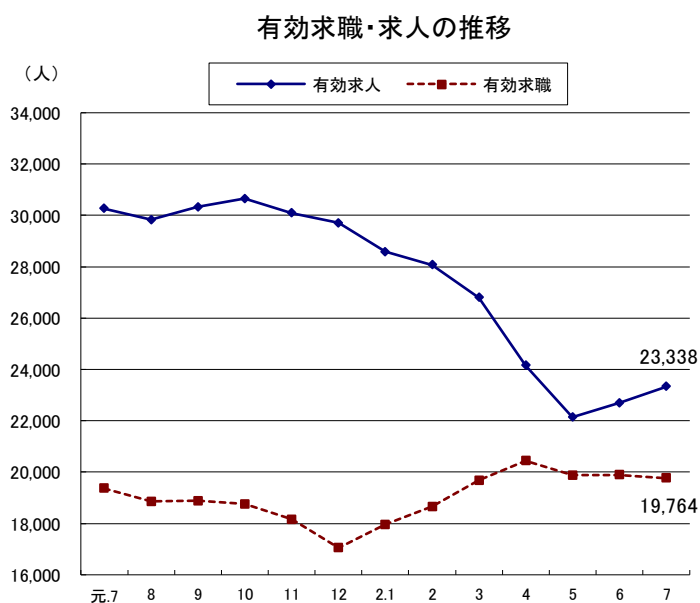
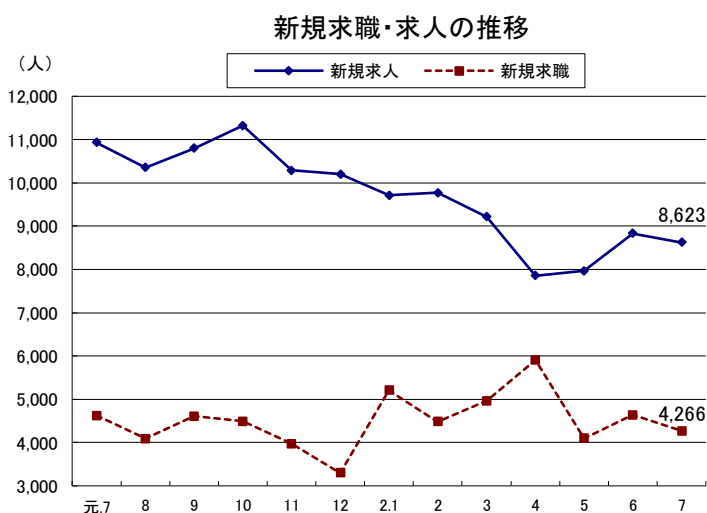
### (2) 求人状況(パートを含む)

新規求人数は8,623人で、前年同月に比べ2,308人(21.1%)の減少となった。

また、月間有効求人数は23,338人で、前年同月に比べ6,934人(22.9%)の減少となった。

新規求人の産業別状況は、前年同月と比べ100人以上増加した産業はなかった。

一方、前年同月と比べ製造業(334人)、運輸業,郵便業(145人)、卸売業,小売業(822人)、不動産業,物品賃貸業(108人)、宿泊業,飲食サービス業(257人)、生活関連サービス業,娯楽業(271人)、医療,福祉(137人)で100人以上減少となった。



(3) 求人倍率(季節調整値)

新規求人倍率は1.99倍で、前月を0.11ポイント上回った。

有効求人倍率は1.22倍で、前月を0.01ポイント上回った。

(4) 就職件数(パートを含む)

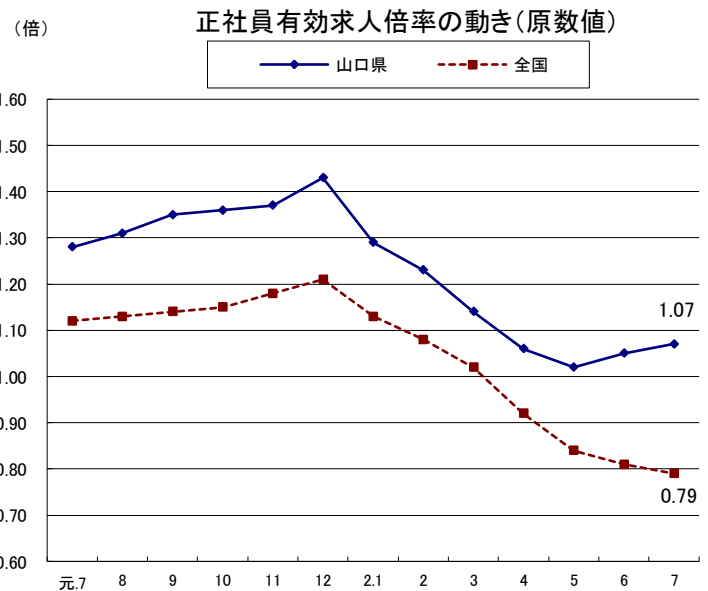
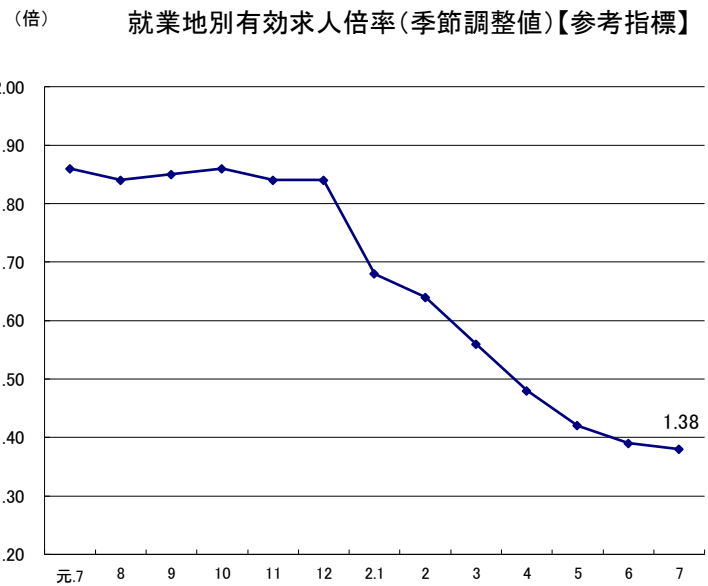
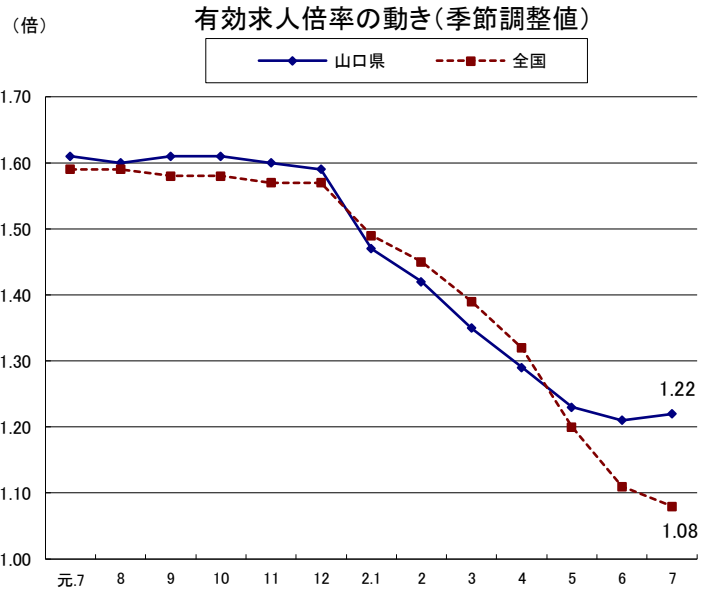
就職件数は1,523件で、前年同月に比べ19.0%減少し、就職率は35.7%で、前年同月と比べ5.0ポイントの低下となった。

(5) 就業地別有効求人倍率(季節調整値)

参考指標として公表している就業地別有効求人倍率(季節調整値)は1.38倍で、前月を0.01ポイント下回った。

(6) 正社員有効求人倍率(原数値)

正社員有効求人倍率(原数値)は1.07倍で、前年同月に比べ0.21ポイント下回った。



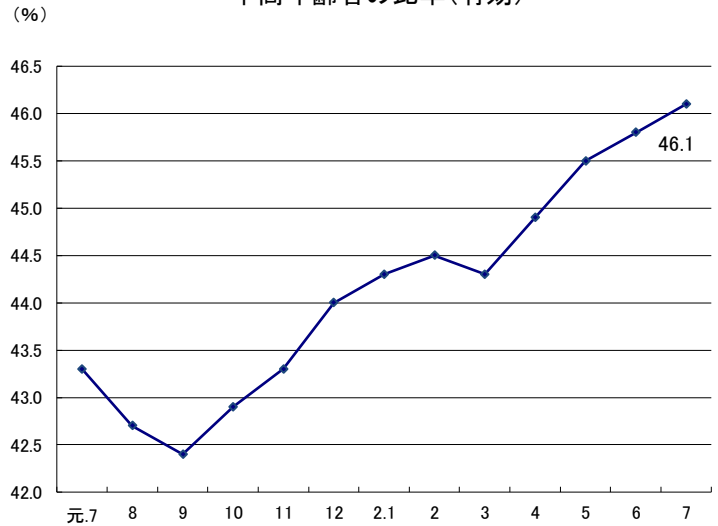
(7) 中高年齢者(45歳以上)の状況(パートを除く)

新規求職申込件数は1,187件で、前年同月に比べ2.3%増加した。

月間有効求職者数は5,466人で、前年同月に比べ9.2%増加した。これを、月間有効求職者全体に占める割合で見ると46.1%で、前年同月と比べ2.8ポイント上昇となった。

また、就職件数は359件で、前年同月に比べ16.1%減少した。

中高年齢者の比率(有効)



### 3 雇用保険関係

(1) 適用状況

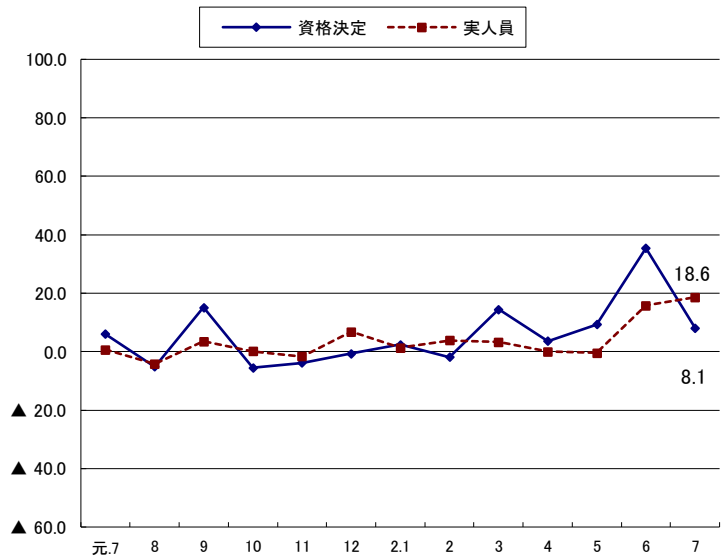
適用事業所数は24,436事業所で、前年同月に比べ1.1%増加し、被保険者数は409,539人で、前年同月に比べ0.1%減少した。

(2) 給付状況

一般受給資格決定件数は1,367件(速報値であり、修正があり得る)で、前年同月に比べ8.1%増加した。

受給者実人員(所定給付日数内)は5,239人で、前年同月に比べ18.6%増加した。

雇用保険受給資格者の推移(前年同月比)



## 主要業務概要

| 項 目                                  |                     | 本 月<br>(2.7)     | 前 月<br>(2.6)     | 前年同月<br>(元.7)    | 増 減 率              |                    |         |
|--------------------------------------|---------------------|------------------|------------------|------------------|--------------------|--------------------|---------|
|                                      |                     |                  |                  |                  | 前 月 比              | 前年同月比              |         |
| 一<br>般<br>職<br>業<br>紹<br>介<br>関<br>係 | 新規求職申込件数            | 4,266            | 4,635            | 4,624            | -                  | ▲ 7.7              |         |
|                                      | 月間有効求職者数            | 19,764           | 19,887           | 19,368           | -                  | 2.0                |         |
|                                      | 新規求人数               | 8,623            | 8,835            | 10,931           | -                  | ▲ 21.1             |         |
|                                      | 月間有効求人数             | 23,338           | 22,697           | 30,272           | -                  | ▲ 22.9             |         |
|                                      | 就職件数                | 1,523            | 1,610            | 1,881            | -                  | ▲ 19.0             |         |
|                                      | 充足数                 | 1,406            | 1,530            | 1,714            | -                  | ▲ 18.0             |         |
|                                      | 新規求人倍率              | 1.99 倍<br>(2.02) | 1.88 倍<br>(1.91) | 2.33 倍<br>(2.36) | 0.11 ポイント<br>( - ) | -<br>(▲ 0.34) ポイント |         |
|                                      | 有効求人倍率              | 1.22 倍<br>(1.18) | 1.21 倍<br>(1.14) | 1.61 倍<br>(1.56) | 0.01 ポイント<br>( - ) | -<br>(▲ 0.38) ポイント |         |
|                                      | 就職率                 | 35.7%            | 34.7%            | 40.7%            | - ポイント             | ▲ 5.0 ポイント         |         |
|                                      | 充足率                 | 16.3%            | 17.3%            | 15.7%            | - ポイント             | 0.6 ポイント           |         |
| 中<br>高<br>年<br>関<br>係                | 新規求職申込件数            | 1,187            | 1,177            | 1,160            | -                  | 2.3                |         |
|                                      | 月間有効求職者数            | 5,466            | 5,379            | 5,004            | -                  | 9.2                |         |
|                                      | 就職件数                | 359              | 369              | 428              | -                  | ▲ 16.1             |         |
|                                      | 月間有効求職者<br>全体に占める割合 | 46.1%            | 45.8%            | 43.3%            | - ポイント             | 2.8 ポイント           |         |
| 雇<br>用<br>保<br>険<br>関<br>係           | 適<br>用              | 月末適用事業所数         | 24,436           | 24,368           | 24,177             | 0.3                | 1.1     |
|                                      |                     | 月末被保険者数          | 409,539          | 409,692          | 409,931            | ▲ 0.0              | ▲ 0.1   |
|                                      |                     | 資格取得者数           | 4,436            | 5,577            | 5,117              | ▲ 20.5             | ▲ 13.3  |
|                                      |                     | 資格喪失者数           | 4,632            | 4,339            | 5,186              | 6.8                | ▲ 10.7  |
|                                      |                     | 離職票交付枚数          | 3,270            | 3,170            | 3,496              | 3.2                | ▲ 6.5   |
|                                      | 給<br>付              | 受給資格決定件数         | 1,367            | 1,702            | 1,265              | ▲ 19.7             | 8.1     |
|                                      |                     | 初回受給者数           | 1,407            | 1,235            | 1,074              | 13.9               | 31.0    |
|                                      |                     | 受給者実人員           | 5,239            | 4,753            | 4,416              | 10.2               | 18.6    |
|                                      |                     | 支給金額(千円)         | 634,975          | 594,588          | 554,612            | 6.8                | 14.5    |
|                                      | 日<br>雇              | 手帳交付件数           | 0                | 1                | 1                  | ▲ 100.0            | ▲ 100.0 |
| 受給者実人員                               |                     | 25               | 25               | 26               | 0.0                | ▲ 3.8              |         |
| 支給金額(千円)                             |                     | 2,211            | 1,956            | 1,932            | 13.0               | 14.4               |         |

- (注) 1 一般職業紹介関係については、新規学卒を除きパートを含む。  
 2 新規求人倍率及び有効求人倍率の上段は季節調整値、下段( )内は原数値である。  
 3 中高年関係(45歳以上)については、パートを除く。  
 4 適用については、全被保険者の数値である。  
 5 給付については、一般の数値であり、受給者実人員及び支給金額(※追加給付を含む)は、所定給付日数内である。  
 6 日雇は普通給付である。

※ 令和元年11月から、毎月勤労統計調査に係る追加給付(過去受給者分)の支給が開始された。  
 ※ 令和2年6月、7月の雇用保険受給資格決定件数は速報値であり、修正があり得る。

# 産業別・規模別新規求人状況

| 産業・事業所規模 | 項目                                     | 総 数   |        |        | パートを除く |       |
|----------|--|-------|--------|--------|--------|-------|
|          |  | 2年7月  | 元年7月   | 前年比    | 2年7月   | 元年7月  |
| A,B      | 農 業 , 林 業 , 漁 業 (01~04)                | 38    | 74     | ▲ 48.6 | 20     | 44    |
| C        | 鉱業,採石業,砂利採取業 (05)                      | 4     | 6      | ▲ 33.3 | 4      | 6     |
| D        | 建設業 (06~08)                            | 1,246 | 1,259  | ▲ 1.0  | 1,154  | 1,146 |
| E        | 製造業 (09~32)                            | 758   | 1,092  | ▲ 30.6 | 589    | 803   |
|          | 09 食 料 品 製 造 業                         | 174   | 222    | ▲ 21.6 | 99     | 110   |
|          | 10 飲 料 ・ た ば こ ・ 飼 料 製 造 業             | 16    | 19     | ▲ 15.8 | 10     | 4     |
|          | 11 織 維 工 業                             | 31    | 22     | 40.9   | 17     | 15    |
|          | 12 木 材 ・ 木 製 品 製 造 業                   | 10    | 42     | ▲ 76.2 | 6      | 35    |
|          | 13 家 具 ・ 装 備 品 製 造 業                   | 7     | 13     | ▲ 46.2 | 3      | 10    |
|          | 14 パ ル プ ・ 紙 ・ 紙 加 工 品 製 造 業           | 9     | 20     | ▲ 55.0 | 9      | 13    |
|          | 15 印 刷 ・ 同 関 連 業                       | 8     | 23     | ▲ 65.2 | 5      | 15    |
|          | 16 化 学 工 業                             | 41    | 91     | ▲ 54.9 | 36     | 65    |
|          | 17 石 油 製 品 ・ 石 炭 製 品 製 造 業             | 5     | 4      | 25.0   | 4      | 3     |
|          | 18 プ ラ ス チ ッ ク 製 品 製 造 業               | 25    | 82     | ▲ 69.5 | 14     | 61    |
|          | 19 ゴ ム 製 品 製 造 業                       | 4     | 12     | ▲ 66.7 | 4      | 12    |
|          | 21 窯 業 ・ 土 石 製 品 製 造 業                 | 44    | 35     | 25.7   | 38     | 28    |
|          | 22 鉄 鋼 業                               | 18    | 38     | ▲ 52.6 | 18     | 38    |
|          | 23 非 鉄 金 属 製 造 業                       | 2     | 8      | ▲ 75.0 | 1      | 8     |
|          | 24 金 属 製 品 製 造 業                       | 98    | 119    | ▲ 17.6 | 92     | 105   |
|          | 25 は ん 用 機 械 器 具 製 造 業                 | 79    | 110    | ▲ 28.2 | 72     | 94    |
|          | 26 生 産 用 機 械 器 具 製 造 業                 | 32    | 25     | 28.0   | 32     | 25    |
|          | 27 業 務 用 機 械 器 具 製 造 業                 | 20    | 26     | ▲ 23.1 | 19     | 26    |
|          | 28 電 子 部 品 ・ デ バ イ ス ・ 電 子 回 路 製 造 業   | 6     | 8      | ▲ 25.0 | 0      | 7     |
|          | 29 電 気 機 械 器 具 製 造 業                   | 31    | 53     | ▲ 41.5 | 23     | 26    |
|          | 30 情 報 通 信 機 械 器 具 製 造 業               | 4     | 12     | ▲ 66.7 | 4      | 12    |
|          | 31 輸 送 用 機 械 器 具 製 造 業                 | 86    | 84     | 2.4    | 75     | 74    |
|          | 20, 32 そ の 他 の 製 造 業                   | 8     | 24     | ▲ 66.7 | 8      | 17    |
| F        | 電 気 ・ ガ ス ・ 熱 供 給 ・ 水 道 業 (33~36)      | 15    | 15     | 0.0    | 14     | 12    |
| G        | 情 報 通 信 業 (37~41)                      | 84    | 67     | 25.4   | 73     | 62    |
| H        | 運 輸 業 , 郵 便 業 (42~49)                  | 724   | 869    | ▲ 16.7 | 632    | 700   |
| I        | 卸 売 業 , 小 売 業 (50~61)                  | 1,375 | 2,197  | ▲ 37.4 | 664    | 985   |
| J        | 金 融 業 , 保 険 業 (62~67)                  | 25    | 51     | ▲ 51.0 | 20     | 44    |
| K        | 不 動 産 業 , 物 品 賃 貸 業 (68~70)            | 93    | 201    | ▲ 53.7 | 62     | 141   |
| L        | 学 術 研 究 , 専 門 ・ 技 術 サ ー ビ ス 業 (71~74)  | 100   | 177    | ▲ 43.5 | 59     | 123   |
| M        | 宿 泊 業 , 飲 食 サ ー ビ ス 業 (75~77)          | 432   | 689    | ▲ 37.3 | 109    | 199   |
| N        | 生 活 関 連 サ ー ビ ス 業 , 娯 楽 業 (78~80)      | 313   | 584    | ▲ 46.4 | 138    | 244   |
| O        | 教 育 , 学 習 支 援 業 (81,82)                | 120   | 172    | ▲ 30.2 | 47     | 52    |
| P        | 医 療 , 福 祉 (83~85)                      | 2,263 | 2,400  | ▲ 5.7  | 1,214  | 1,252 |
| Q        | 複 合 サ ー ビ ス 事 業 (86,87)                | 45    | 43     | 4.7    | 18     | 35    |
| R        | サ ー ビ ス 業 (他 に 分 類 さ れ ない も の) (88~96) | 839   | 896    | ▲ 6.4  | 504    | 570   |
| S,T      | 公 務 ・ そ の 他 (97~99)                    | 149   | 139    | 7.2    | 60     | 55    |
|          | 合 計                                    | 8,623 | 10,931 | ▲ 21.1 | 5,381  | 6,473 |
|          | 29 人 以 下                               | 5,397 | 7,061  | ▲ 23.6 | 3,389  | 4,129 |
|          | 30 ~ 99 人                              | 2,153 | 2,616  | ▲ 17.7 | 1,365  | 1,543 |
|          | 100 ~ 299 人                            | 606   | 919    | ▲ 34.1 | 425    | 591   |
|          | 300 ~ 499 人                            | 223   | 149    | 49.7   | 63     | 105   |
|          | 500 ~ 999 人                            | 135   | 105    | 28.6   | 82     | 75    |
|          | 1,000 人 以 上                            | 109   | 81     | 34.6   | 57     | 30    |

(注) 平成25年10月改訂「日本標準産業分類」に基づく区分による。

# 主要指標(一般職業紹介関係)

| 項目       | 職業紹介     |       |          |       |       |        |       |       |       |       |       |       | 諸比率     |       |        |                       |
|----------|----------|-------|----------|-------|-------|--------|-------|-------|-------|-------|-------|-------|---------|-------|--------|-----------------------|
|          | 求職       |       |          |       | 求人    |        | 紹介    |       |       | 就職    |       |       | 求人倍率(倍) |       | 就職率(%) | 有効求職者中<br>中高年齢者の割合(%) |
|          | 新規求職申込件数 | 中高年齢者 | 月間有効求職者数 | 中高年齢者 | 新規求人数 | 月間有効求人 | 紹介件数  | 中高年齢者 | ③受給者  | 就職件数  | 中高年齢者 | ③受給者  | 新規      | 有効    |        |                       |
| 年月       |          |       |          |       |       |        |       |       |       |       |       |       |         |       |        |                       |
| 27年度月平均  | 3,530    | 1,213 | 14,076   | 5,289 | 5,805 | 15,660 | 4,613 | 1,557 | 1,010 | 1,344 | 433   | 378   | 1.89    | 1.26  | 38.1   | 37.6                  |
| 28 "     | 3,302    | 1,172 | 13,030   | 5,042 | 6,072 | 16,663 | 4,060 | 1,465 | 902   | 1,251 | 424   | 352   | 2.06    | 1.41  | 37.9   | 38.7                  |
| 29 "     | 3,131    | 1,168 | 12,243   | 4,866 | 6,356 | 17,644 | 3,568 | 1,323 | 791   | 1,177 | 419   | 344   | 2.17    | 1.51  | 37.6   | 39.7                  |
| 30 "     | 2,939    | 1,159 | 11,572   | 4,849 | 6,556 | 18,513 | 3,227 | 1,293 | 756   | 1,119 | 430   | 337   | 2.32    | 1.61  | 38.1   | 41.9                  |
| 元 "      | 2,825    | 1,160 | 11,388   | 4,952 | 6,262 | 17,955 | 3,006 | 1,257 | 721   | 1,035 | 420   | 323   | 2.27    | 1.56  | 36.6   | 43.5                  |
| 元年 7月    | 2,870    | 1,160 | 11,561   | 5,004 | 6,473 | 18,092 | 3,238 | 1,335 | 803   | 1,092 | 428   | 368   | 2.33    | 1.61  | 38.0   | 43.3                  |
| 8月       | 2,623    | 1,018 | 11,384   | 4,864 | 6,505 | 18,196 | 2,872 | 1,173 | 704   | 941   | 364   | 330   | 2.32    | 1.60  | 35.9   | 42.7                  |
| 9月       | 2,828    | 1,082 | 11,362   | 4,813 | 6,486 | 18,584 | 3,174 | 1,371 | 785   | 1,093 | 439   | 342   | 2.31    | 1.61  | 38.6   | 42.4                  |
| 10月      | 2,748    | 1,125 | 11,300   | 4,849 | 6,643 | 18,692 | 3,093 | 1,347 | 824   | 1,157 | 490   | 413   | 2.36    | 1.61  | 42.1   | 42.9                  |
| 11月      | 2,478    | 1,020 | 10,896   | 4,723 | 6,270 | 18,198 | 2,718 | 1,147 | 693   | 924   | 380   | 311   | 2.21    | 1.60  | 37.3   | 43.3                  |
| 12月      | 2,130    | 916   | 10,393   | 4,574 | 6,429 | 18,306 | 2,358 | 989   | 603   | 898   | 369   | 287   | 2.31    | 1.59  | 42.2   | 44.0                  |
| 2年 1月    | 3,255    | 1,369 | 11,027   | 4,888 | 5,739 | 17,614 | 2,851 | 1,224 | 569   | 789   | 343   | 223   | 1.94    | 1.47  | 24.2   | 44.3                  |
| 2月       | 2,779    | 1,157 | 11,427   | 5,086 | 5,998 | 17,339 | 3,063 | 1,312 | 689   | 964   | 403   | 298   | 2.20    | 1.42  | 34.7   | 44.5                  |
| 3月       | 3,071    | 1,261 | 11,984   | 5,306 | 5,488 | 16,401 | 3,461 | 1,492 | 814   | 1,252 | 519   | 340   | 2.04    | 1.35  | 40.8   | 44.3                  |
| 4月       | 3,415    | 1,534 | 12,210   | 5,477 | 4,927 | 15,184 | 2,750 | 1,087 | 601   | 1,039 | 408   | 314   | 1.82    | 1.29  | 30.4   | 44.9                  |
| 5月       | 2,496    | 1,163 | 11,812   | 5,376 | 5,045 | 14,101 | 2,321 | 975   | 665   | 804   | 320   | 286   | 2.03    | 1.23  | 32.2   | 45.5                  |
| 6月       | 2,783    | 1,177 | 11,757   | 5,379 | 5,516 | 14,506 | 2,684 | 1,185 | 777   | 886   | 369   | 317   | 1.88    | 1.21  | 31.8   | 45.8                  |
| 7月       | 2,717    | 1,187 | 11,861   | 5,466 | 5,381 | 14,915 | 2,778 | 1,223 | 780   | 872   | 359   | 341   | 1.99    | 1.22  | 32.1   | 46.1                  |
| 前年度(同月)比 |          |       |          |       |       |        |       |       |       |       |       |       |         |       |        |                       |
| 27年度月平均  | ▲6.5     | ▲3.2  | ▲7.3     | ▲6.4  | 5.5   | 4.7    | ▲9.1  | ▲3.3  | ▲8.8  | ▲2.9  | 3.7   | ▲1.0  | 0.25    | 0.17  | 1.4    | 0.4                   |
| 28 "     | ▲6.5     | ▲3.4  | ▲7.4     | ▲4.7  | 4.6   | 6.4    | ▲12.0 | ▲5.9  | ▲10.7 | ▲7.0  | ▲2.1  | ▲6.7  | 0.17    | 0.15  | ▲0.2   | 1.1                   |
| 29 "     | ▲5.2     | ▲0.4  | ▲6.0     | ▲3.5  | 4.7   | 5.9    | ▲12.1 | ▲9.7  | ▲12.3 | ▲5.8  | ▲1.1  | ▲2.4  | 0.11    | 0.10  | ▲0.3   | 1.0                   |
| 30 "     | ▲6.1     | ▲0.7  | ▲5.5     | ▲0.4  | 3.1   | 4.9    | ▲9.6  | ▲2.2  | ▲4.4  | ▲5.0  | 2.7   | ▲1.9  | 0.15    | 0.10  | 0.5    | 2.2                   |
| 元 "      | ▲3.9     | 0.1   | ▲1.6     | 2.1   | ▲4.5  | ▲3.0   | ▲6.8  | ▲2.8  | ▲4.7  | ▲7.5  | ▲2.3  | ▲4.2  | ▲0.05   | ▲0.05 | ▲1.5   | 1.6                   |
| 元年 7月    | 5.6      | 7.9   | ▲1.0     | 2.5   | 6.4   | 1.5    | 4.0   | 8.2   | ▲1.0  | 0.4   | 0.0   | 4.8   | -       | -     | ▲2.0   | 1.5                   |
| 8月       | ▲10.4    | ▲9.2  | ▲2.0     | 0.1   | ▲7.1  | ▲1.4   | ▲9.9  | ▲2.2  | ▲11.4 | ▲12.0 | ▲12.5 | ▲7.0  | -       | -     | ▲0.6   | 0.9                   |
| 9月       | 4.0      | 4.1   | ▲0.5     | 1.2   | 4.3   | 1.6    | 9.6   | 20.5  | 20.4  | 7.1   | 15.2  | 4.0   | -       | -     | 1.1    | 0.8                   |
| 10月      | ▲6.1     | ▲0.8  | ▲2.5     | 0.5   | ▲0.8  | ▲0.6   | ▲4.8  | 6.7   | 4.7   | ▲3.6  | 3.4   | 11.3  | -       | -     | 1.1    | 1.3                   |
| 11月      | ▲2.5     | 6.4   | ▲1.6     | 2.9   | ▲3.9  | ▲1.2   | ▲9.0  | ▲7.3  | ▲12.5 | ▲11.2 | ▲5.9  | ▲5.5  | -       | -     | ▲3.7   | 1.8                   |
| 12月      | ▲1.8     | 6.4   | 0.0      | 5.1   | ▲3.4  | ▲2.2   | 2.5   | 8.6   | 2.7   | ▲3.4  | 2.5   | ▲1.0  | -       | -     | ▲0.7   | 2.1                   |
| 2年 1月    | ▲2.7     | 2.0   | 0.8      | 5.9   | ▲18.3 | ▲8.6   | ▲17.5 | ▲12.8 | ▲21.4 | ▲16.6 | ▲5.8  | ▲12.5 | -       | -     | ▲4.1   | 2.1                   |
| 2月       | ▲10.6    | ▲8.3  | 0.0      | 4.5   | ▲11.7 | ▲11.5  | ▲14.1 | ▲16.7 | ▲17.0 | ▲18.2 | ▲14.6 | ▲11.8 | -       | -     | ▲3.2   | 1.9                   |
| 3月       | ▲2.8     | 3.6   | 1.2      | 7.0   | ▲14.3 | ▲13.6  | ▲8.0  | ▲0.8  | 8.7   | ▲11.0 | ▲8.0  | ▲10.8 | -       | -     | ▲3.7   | 2.4                   |
| 4月       | ▲1.7     | ▲1.2  | 2.0      | 5.7   | ▲23.9 | ▲16.6  | ▲10.2 | ▲11.0 | ▲2.1  | ▲12.9 | ▲14.3 | 2.6   | -       | -     | ▲3.9   | 1.6                   |
| 5月       | ▲14.5    | ▲1.4  | 0.0      | 5.2   | ▲20.7 | ▲21.1  | ▲26.2 | ▲21.8 | ▲14.7 | ▲24.3 | ▲22.5 | ▲12.5 | -       | -     | ▲4.2   | 2.2                   |
| 6月       | 2.3      | 9.1   | 1.9      | 7.0   | ▲12.1 | ▲19.3  | ▲11.6 | ▲3.7  | 0.1   | ▲15.7 | ▲11.7 | ▲5.4  | -       | -     | ▲6.8   | 2.3                   |
| 7月       | ▲5.3     | 2.3   | 2.6      | 9.2   | ▲16.9 | ▲17.6  | ▲14.2 | ▲8.4  | ▲2.9  | ▲20.1 | ▲16.1 | ▲7.3  | -       | -     | ▲5.9   | 2.8                   |

(注)1 新規学卒及びパートタイムを除く。

2 求人倍率は新規学卒を除きパートタイムを含み、各月の数値は季節調整値である。

令和元年月12月以前の季節調整値は、新季節指数により改訂されている。

3 ③は雇用保険のことである。



# 安定所別求職・求人状況

| 安定所     | 項目 | 業 紹 介        |       |              |       |       |       |              |               |         |       |         | 諸 比 率 |         |      |              |                           |
|---------|----|--------------|-------|--------------|-------|-------|-------|--------------|---------------|---------|-------|---------|-------|---------|------|--------------|---------------------------|
|         |    | 求 職          |       |              |       |       |       | 求 人          |               | 紹 介     |       | 就 職     |       | 求人倍率(倍) |      | 就 職 率<br>(%) | 有効求職者中<br>中高年齢者の<br>割合(%) |
|         |    | 新規求職<br>申込件数 | 中高年齢者 | 月間有効<br>求職者数 | 中高年齢者 | 55歳以上 | 65歳以上 | 新 規<br>求 人 数 | 月間有効<br>求 人 数 | 紹 介 件 数 | 中高年齢者 | 就 職 件 数 | 中高年齢者 | 新 規     | 有 効  |              |                           |
| 全 数     |    |              |       |              |       |       |       |              |               |         |       |         |       |         |      |              |                           |
| 令和2年7月計 |    | 2,717        | 1,187 | 11,861       | 5,466 | 2,725 | 565   | 5,381        | 14,915        | 2,778   | 1,223 | 872     | 359   | 1.99    | 1.22 | 32.1         | 46.1                      |
| 山 口     |    | 409          | 139   | 1,959        | 780   | 402   | 65    | 717          | 2,172         | 382     | 143   | 119     | 46    | 1.91    | 1.10 | 29.1         | 39.8                      |
| 下 関     |    | 489          | 227   | 2,168        | 1,032 | 556   | 122   | 1,182        | 3,015         | 532     | 221   | 178     | 70    | 2.35    | 1.33 | 36.4         | 47.6                      |
| 宇 部     |    | 511          | 235   | 2,138        | 975   | 484   | 115   | 1,053        | 2,909         | 510     | 226   | 183     | 72    | 2.29    | 1.36 | 35.8         | 45.6                      |
| 防 府     |    | 269          | 113   | 1,161        | 524   | 232   | 47    | 486          | 1,248         | 267     | 120   | 86      | 31    | 1.99    | 1.06 | 32.0         | 45.1                      |
| 萩       |    | 121          | 65    | 615          | 337   | 188   | 36    | 225          | 733           | 117     | 62    | 49      | 22    | 1.68    | 1.07 | 40.5         | 54.8                      |
| 徳 山     |    | 255          | 99    | 1,056        | 476   | 224   | 31    | 480          | 1,400         | 259     | 111   | 78      | 36    | 1.91    | 1.13 | 30.6         | 45.1                      |
| 下 松     |    | 244          | 103   | 974          | 455   | 206   | 54    | 493          | 1,297         | 257     | 108   | 60      | 24    | 1.89    | 1.16 | 24.6         | 46.7                      |
| 岩 国     |    | 276          | 138   | 1,173        | 565   | 279   | 60    | 534          | 1,480         | 286     | 130   | 78      | 37    | 1.84    | 1.04 | 28.3         | 48.2                      |
| 柳 井     |    | 143          | 68    | 617          | 322   | 154   | 35    | 211          | 661           | 168     | 102   | 41      | 21    | 1.48    | 1.05 | 28.7         | 52.2                      |
| 常 用     |    |              |       |              |       |       |       |              |               |         |       |         |       |         |      |              |                           |
| 令和2年7月計 |    | 2,713        | 1,185 | 11,835       | 5,451 | 2,716 | 563   | 5,260        | 14,505        | 2,695   | 1,176 | 844     | 342   |         |      |              |                           |
| 山 口     |    | 408          | 138   | 1,957        | 779   | 401   | 65    | 704          | 2,088         | 366     | 135   | 112     | 43    |         |      |              |                           |
| 下 関     |    | 487          | 227   | 2,162        | 1,031 | 556   | 122   | 1,158        | 2,969         | 509     | 215   | 175     | 68    |         |      |              |                           |
| 宇 部     |    | 510          | 234   | 2,134        | 972   | 482   | 115   | 1,039        | 2,816         | 504     | 221   | 181     | 71    |         |      |              |                           |
| 防 府     |    | 269          | 113   | 1,160        | 524   | 232   | 47    | 458          | 1,212         | 254     | 110   | 82      | 29    |         |      |              |                           |
| 萩       |    | 121          | 65    | 614          | 336   | 187   | 36    | 215          | 705           | 111     | 57    | 46      | 19    |         |      |              |                           |
| 徳 山     |    | 255          | 99    | 1,048        | 471   | 221   | 31    | 466          | 1,345         | 255     | 108   | 76      | 35    |         |      |              |                           |
| 下 松     |    | 244          | 103   | 973          | 454   | 206   | 54    | 492          | 1,267         | 251     | 106   | 59      | 24    |         |      |              |                           |
| 岩 国     |    | 276          | 138   | 1,172        | 564   | 279   | 60    | 522          | 1,448         | 279     | 124   | 73      | 33    |         |      |              |                           |
| 柳 井     |    | 143          | 68    | 615          | 320   | 152   | 33    | 206          | 655           | 166     | 100   | 40      | 20    |         |      |              |                           |

(注)1 新規学卒及びパートタイムを除く。

2 求人倍率は、新規学卒を除きパートタイムを含む。また、全数県計については、季節調整値である。

# パートタイム職業紹介状況

| 項目<br>年月<br>安定所 | 新規求職者数 |       | 月間有効求職者数 |       | 新規求人数  | 月間有効求人数 | 就職件数   |        | 求人倍率   |        |
|-----------------|--------|-------|----------|-------|--------|---------|--------|--------|--------|--------|
|                 | 新規申込   | 男     | 月間求職     | 男     |        |         | 男      | 新規     | 有効     |        |
| 27年度月平均         | 1,865  | 436   | 7,626    | 1,928 | 4,387  | 11,746  | 851    | 205    | 2.35   | 1.54   |
| 28 "            | 1,827  | 435   | 7,412    | 1,916 | 4,513  | 12,230  | 842    | 209    | 2.47   | 1.65   |
| 29 "            | 1,809  | 447   | 7,393    | 1,965 | 4,380  | 12,027  | 810    | 205    | 2.42   | 1.63   |
| 30 "            | 1,767  | 458   | 7,386    | 2,047 | 4,350  | 12,009  | 785    | 210    | 2.46   | 1.63   |
| 元 "             | 1,772  | 475   | 7,546    | 2,175 | 4,153  | 11,593  | 747    | 193    | 2.34   | 1.54   |
| 元年 7月           | 1,754  | 474   | 7,807    | 2,219 | 4,458  | 12,180  | 789    | 214    | 2.54   | 1.56   |
| 8月              | 1,466  | 392   | 7,476    | 2,113 | 3,852  | 11,631  | 617    | 181    | 2.63   | 1.56   |
| 9月              | 1,779  | 413   | 7,522    | 2,077 | 4,310  | 11,741  | 712    | 163    | 2.42   | 1.56   |
| 10月             | 1,740  | 460   | 7,456    | 2,086 | 4,681  | 11,967  | 767    | 200    | 2.69   | 1.61   |
| 11月             | 1,497  | 374   | 7,264    | 2,031 | 4,019  | 11,893  | 722    | 174    | 2.68   | 1.64   |
| 12月             | 1,166  | 321   | 6,657    | 1,936 | 3,773  | 11,403  | 635    | 171    | 3.24   | 1.71   |
| 2年 1月           | 1,950  | 545   | 6,927    | 2,048 | 3,975  | 10,969  | 557    | 144    | 2.04   | 1.58   |
| 2月              | 1,706  | 429   | 7,235    | 2,145 | 3,775  | 10,730  | 648    | 142    | 2.21   | 1.48   |
| 3月              | 1,889  | 558   | 7,701    | 2,363 | 3,728  | 10,396  | 969    | 261    | 1.97   | 1.35   |
| 4月              | 2,491  | 873   | 8,230    | 2,686 | 2,925  | 8,969   | 667    | 184    | 1.17   | 1.09   |
| 5月              | 1,601  | 435   | 8,065    | 2,619 | 2,924  | 8,040   | 543    | 152    | 1.83   | 1.00   |
| 6月              | 1,852  | 454   | 8,130    | 2,484 | 3,319  | 8,191   | 724    | 151    | 1.79   | 1.01   |
| 7月              | 1,549  | 454   | 7,903    | 2,348 | 3,242  | 8,423   | 651    | 179    | 2.09   | 1.07   |
| 前年同月比           | ▲ 11.7 | ▲ 4.2 | 1.2      | 5.8   | ▲ 27.3 | ▲ 30.8  | ▲ 17.5 | ▲ 16.4 | ▲ 0.45 | ▲ 0.49 |
| 山口              | 196    | 66    | 1,097    | 335   | 438    | 1,176   | 92     | 25     | 2.23   | 1.07   |
| 下関              | 293    | 74    | 1,377    | 421   | 658    | 1,710   | 113    | 32     | 2.25   | 1.24   |
| 宇部              | 258    | 70    | 1,309    | 382   | 709    | 1,794   | 108    | 27     | 2.75   | 1.37   |
| 防府              | 130    | 49    | 713      | 224   | 310    | 732     | 67     | 18     | 2.38   | 1.03   |
| 萩               | 94     | 30    | 483      | 146   | 137    | 444     | 33     | 6      | 1.46   | 0.92   |
| 徳山              | 154    | 41    | 803      | 218   | 301    | 705     | 59     | 16     | 1.95   | 0.88   |
| 下松              | 148    | 35    | 702      | 179   | 246    | 650     | 70     | 16     | 1.66   | 0.93   |
| 岩国              | 174    | 53    | 994      | 319   | 292    | 775     | 71     | 26     | 1.68   | 0.78   |
| 柳井              | 102    | 36    | 425      | 124   | 151    | 437     | 38     | 13     | 1.48   | 1.03   |

## 主要指標(雇用保険関係)

| 項目<br>年月 | 適用事業所数 | 被保険者数   | 受給資格<br>決定件数 | 受給者実人員 | 支給金額<br>(千円) |
|----------|--------|---------|--------------|--------|--------------|
| 27年度月平均  | 23,226 | 385,666 | 1,409        | 4,655  | 536,694      |
| 28 〃     | 23,638 | 398,116 | 1,331        | 4,104  | 471,262      |
| 29 〃     | 24,047 | 403,297 | 1,305        | 3,934  | 448,590      |
| 30 〃     | 24,150 | 405,777 | 1,288        | 3,969  | 458,970      |
| 元 〃      | 24,233 | 406,965 | 1,295        | 4,014  | 479,349      |
| 元年 7月    | 24,177 | 409,931 | 1,265        | 4,416  | 554,612      |
| 8月       | 24,182 | 409,390 | 1,132        | 4,356  | 524,064      |
| 9月       | 24,086 | 408,776 | 1,278        | 4,373  | 518,612      |
| 10月      | 24,111 | 408,671 | 1,375        | 4,310  | 559,280      |
| 11月      | 24,140 | 408,990 | 1,087        | 3,886  | 446,488      |
| 12月      | 24,155 | 409,382 | 796          | 3,953  | 444,697      |
| 2年 1月    | 24,179 | 407,507 | 1,295        | 3,785  | 507,002      |
| 2月       | 24,218 | 407,266 | 1,165        | 3,686  | 404,152      |
| 3月       | 24,233 | 406,965 | 1,198        | 3,674  | 457,727      |
| 4月       | 24,277 | 405,132 | 1,950        | 3,601  | 443,579      |
| 5月       | 24,338 | 408,666 | 1,982        | 4,005  | 452,282      |
| 6月       | 24,368 | 409,692 | 1,702        | 4,753  | 594,588      |
| 7月       | 24,436 | 409,539 | 1,367        | 5,239  | 634,975      |
| 前年度(同月)比 |        |         |              |        |              |
| 27年度月平均  | 0.4    | 1.4     | ▲ 7.1        | ▲ 8.4  | ▲ 7.8        |
| 28 〃     | 1.8    | 3.2     | ▲ 5.6        | ▲ 11.8 | ▲ 12.2       |
| 29 〃     | 1.7    | 1.3     | ▲ 1.9        | ▲ 4.1  | ▲ 4.8        |
| 30 〃     | 0.4    | 0.6     | ▲ 1.3        | 0.9    | 2.3          |
| 元 〃      | 0.3    | 0.3     | 0.5          | 1.1    | 4.4          |
| 元年 7月    | 0.4    | 0.7     | 6.0          | 0.6    | 6.3          |
| 8月       | 0.3    | 0.7     | ▲ 5.1        | ▲ 4.2  | ▲ 5.3        |
| 9月       | 0.4    | 0.7     | 15.1         | 3.5    | 11.3         |
| 10月      | 0.5    | 0.6     | ▲ 5.5        | 0.1    | 6.8          |
| 11月      | 0.4    | 0.6     | ▲ 3.8        | ▲ 1.6  | ▲ 3.5        |
| 12月      | 0.3    | 0.7     | ▲ 0.7        | 6.8    | 16.4         |
| 2年 1月    | 0.4    | 0.4     | 2.4          | 1.3    | 1.3          |
| 2月       | 0.4    | 0.3     | ▲ 1.9        | 3.8    | 5.3          |
| 3月       | 0.3    | 0.3     | 14.4         | 3.3    | 17.2         |
| 4月       | 0.6    | ▲ 0.1   | 3.6          | 0.0    | 8.7          |
| 5月       | 0.9    | ▲ 0.1   | 9.3          | ▲ 0.4  | ▲ 3.0        |
| 6月       | 0.9    | ▲ 0.1   | 35.4         | 15.8   | 28.9         |
| 7月       | 1.1    | ▲ 0.1   | 8.1          | 18.6   | 14.5         |

(注)1 年度月平均の適用事業所数、被保険者数は、年度末数である。

2 資格決定件数は、高年齢求職者給付、短期特例求職者給付を除く。

3 受給者実人員、支給金額(※追加給付を含む)は、所定給付日数内のものである。

4 平成29年1月から、65歳以上の者も雇用保険の適用対象となった。

※ 令和元年11月から、毎月勤労統計調査に係る追加給付(過去受給者分)の支給が開始された。

※ 令和2年4月、5月、6月、7月の雇用保険受給資格決定件数は速報値であり、修正があり得る。

## 雇用保険状況

| 項目      |                   | 適用事業所数         | 被保険者数            | 受給資格<br>決定件数 | 受給者実人員     | 支給金額<br>(千円)     |
|---------|-------------------|----------------|------------------|--------------|------------|------------------|
|         |                   |                |                  |              |            |                  |
| 令和2年7月計 |                   | 24,436         | 409,539          | 1,367        | 5,239      | 634,975          |
| 安定所     | 山口                | 3,426          | 82,962           | 219          | 691        | 84,170           |
|         | 下関                | 4,659          | 77,889           | 225          | 992        | 126,484          |
|         | 宇部                | 4,672          | 71,844           | 232          | 894        | 100,336          |
|         | 防府                | 1,942          | 31,189           | 134          | 566        | 68,490           |
|         | 萩                 | 1,484          | 17,649           | 81           | 294        | 37,327           |
|         | 徳山                | 2,451          | 46,885           | 131          | 493        | 61,755           |
|         | 下松                | 1,885          | 30,355           | 107          | 485        | 58,352           |
|         | 岩国<br>柳井          | 2,543<br>1,374 | 35,767<br>14,990 | 160<br>76    | 553<br>265 | 64,995<br>31,175 |
| 運輸局     | 中国運輸局 山口運輸支局 徳山庁舎 |                |                  | 1            | 3          | 677              |
|         | 九州運輸局 下関海事事務所     |                |                  | 1            | 3          | 781              |

(注) 1 資格決定件数は、高年齢求職者給付、短期特例求職者給付を除く。

2 受給者実人員、支給金額(※追加給付を含む)は、所定給付日数内のものである。

3 平成22年1月、船員保険法の失業部門が雇用保険法に統合された。

4 平成29年1月から、65歳以上の者も雇用保険の適用対象となった。

※ 令和元年11月から、毎月勤労統計調査に係る追加給付(過去受給者分)の支給が開始された。

支給金額計は廃止所分(小野田、光、大島)を含むため、各安定所の支給額の合計と一致しない。

※ 令和2年7月の雇用保険受給資格決定件数は速報値であり、修正があり得る。

## 就職促進給付状況

| 項目      | 常用就職支度手当 |        | 再就職手当 |         | 求職活動支援費 |         | 移転費    |        |
|---------|----------|--------|-------|---------|---------|---------|--------|--------|
|         | 人員       | 金額     | 人員    | 金額      | 人員      | 金額      | 人員     | 金額     |
| 27年度月平均 | 11       | 1,040  | 423   | 124,784 | 0       | 3       | 1      | 74     |
| 28 "    | 9        | 847    | 417   | 122,259 | 1       | 13      | 1      | 202    |
| 29 "    | 3        | 418    | 440   | 149,719 | 10      | 160     | 2      | 263    |
| 30 "    | 3        | 501    | 452   | 160,673 | 10      | 267     | 3      | 409    |
| 元 "     | 2        | 328    | 441   | 158,572 | 12      | 302     | 4      | 635    |
| 元年 7月   | 4        | 559    | 589   | 212,009 | 17      | 422     | 10     | 1,603  |
| 8月      | 0        | 0      | 458   | 161,709 | 12      | 273     | 2      | 237    |
| 9月      | 2        | 254    | 420   | 143,193 | 14      | 392     | 2      | 304    |
| 10月     | 1        | 174    | 471   | 167,538 | 18      | 503     | 3      | 530    |
| 11月     | 2        | 380    | 542   | 196,561 | 6       | 191     | 6      | 895    |
| 12月     | 4        | 667    | 405   | 144,773 | 13      | 343     | 4      | 638    |
| 2年 1月   | 1        | 126    | 264   | 102,103 | 9       | 297     | 2      | 277    |
| 2月      | 2        | 401    | 303   | 118,212 | 10      | 138     | 1      | 119    |
| 3月      | 6        | 790    | 442   | 163,483 | 17      | 443     | 1      | 121    |
| 4月      | 4        | 630    | 353   | 139,001 | 3       | 73      | 3      | 587    |
| 5月      | 4        | 672    | 472   | 198,150 | 3       | 52      | 2      | 466    |
| 6月      | 2        | 299    | 510   | 196,618 | 1       | 5       | 4      | 682    |
| 7月      | 0        | 14     | 542   | 205,958 | 5       | 198     | 3      | 411    |
| 前月比     | ▲ 100.0  | ▲ 95.3 | 6.3   | 4.8     | 400.0   | 3,860.0 | ▲ 25.0 | ▲ 39.7 |
| 前年同月比   | ▲ 100.0  | ▲ 97.5 | ▲ 8.0 | ▲ 2.9   | ▲ 70.6  | ▲ 53.1  | ▲ 70.0 | ▲ 74.4 |

(注) 支給金額の単位は千円

## 高年齢求職者給付・短期特例求職者給付状況

| 項目<br>年月 | 高年齢求職者給付 |        |         | 短期特例求職者給付 |         |        |
|----------|----------|--------|---------|-----------|---------|--------|
|          | 資格決定数    | 受給者数   | 支給金額    | 資格決定数     | 受給者数    | 支給金額   |
| 27年度月平均  | 277      | 274    | 57,776  | 4         | 4       | 779    |
| 28 〃     | 279      | 277    | 58,518  | 3         | 4       | 757    |
| 29 〃     | 307      | 306    | 63,604  | 4         | 4       | 701    |
| 30 〃     | 351      | 350    | 73,095  | 3         | 3       | 603    |
| 元 〃      | 376      | 372    | 78,125  | 3         | 3       | 564    |
| 元年 7月    | 370      | 324    | 66,924  | 4         | 11      | 1,964  |
| 8月       | 324      | 333    | 69,749  | 0         | 0       | 0      |
| 9月       | 301      | 331    | 67,251  | 0         | 0       | 0      |
| 10月      | 353      | 313    | 68,637  | 1         | 0       | 0      |
| 11月      | 270      | 315    | 62,438  | 3         | 3       | 574    |
| 12月      | 225      | 224    | 46,468  | 1         | 1       | 217    |
| 2年 1月    | 375      | 343    | 73,730  | 0         | 1       | 150    |
| 2月       | 310      | 355    | 73,245  | 0         | 0       | 1      |
| 3月       | 332      | 279    | 58,172  | 5         | 0       | 22     |
| 4月       | 877      | 662    | 144,109 | 5         | 5       | 1,283  |
| 5月       | 611      | 783    | 164,157 | 10        | 14      | 3,152  |
| 6月       | 480      | 493    | 103,872 | 6         | 7       | 1,353  |
| 7月       | 379      | 413    | 87,468  | 0         | 0       | 9      |
| 前月比      | ▲ 21.0   | ▲ 16.2 | ▲ 15.8  | ▲ 100.0   | ▲ 100.0 | ▲ 99.3 |
| 前年同月比    | 2.4      | 27.5   | 30.7    | ▲ 100.0   | ▲ 100.0 | ▲ 99.5 |

(注) 支給金額の単位は千円