

山口労働局新卒者等人材確保推進本部発表
令和2年2月28日(金)

担	厚生労働省山口労働局職業安定部 職業安定課長補佐 三浦 博章
当	厚生労働事務官 西尾 健太郎 電 話 083-995-0380

就職内定率は、大卒等 88.1%、高卒 96.3%で、 ともに高水準を維持！！

—令和2年3月新規学卒予定者の求人・求職・就職内定状況について—
(令和2年1月末現在)

新規学卒予定者の採用内定については、高校生は9月16日から、大学生等は10月1日から始まっています。これを受けて、山口労働局新卒者等人材確保推進本部（本部長：村井 完也）は、令和2年1月末現在における新規学卒予定者の求人・求職・就職内定状況を取りまとめました。

その概略は、以下のとおりです。

【主なポイント】

1 新規大卒等予定者^{※1}の就職内定状況 [表1]

- 山口県内の大学に在籍する大学生の就職内定率は 90.9%で、前年同期と比べて 2.7 ポイント増加となりました。（過去最高）
- 同短大生の就職内定率は 82.3%で、前年同期と比べて 1.1 ポイント増加しました。
- 同高等専門学校生の就職内定率は 99.4%で、前年同期と比べて 0.3 ポイント減少しました。
- 同専修学校生の就職内定率は 74.3%で、前年同期と比べて 6.5 ポイント減少しました。
- ◎ 新規大卒等予定者（大学生、短大生、高等専門学校生、専修学校生の合計）の就職内定率は 88.1%で、前年同期と比べて 0.8 ポイント増加しました。（過去最高）

2 新規高卒予定者^{※2}の就職内定状況 [表2]

- 1月末現在における就職内定率は 96.3%で、前年同期と比べて 0.1 ポイント減少しました。また、県内就職内定率は 95.3%で、前年同期と比べて 0.1 ポイント減少しました。

【参考】

- ※1 新規大卒等予定者の就職者数は各学校からの報告を取りまとめたもので、自己就職を含みます。
- ※2 新規高卒予定者には、高等学校専攻科、中等教育学校、総合支援学校の生徒が含まれます。

[表1]

令和2年3月新規大卒予定者等の就職内定状況

令和2年1月末日現在

項目 区分	① 就職希望者数				② 就職(内定)決定者数				③ 就職(内定)率 (②÷①×100)(%)				
	対前年同期比		うち県内就職者数		対前年同期比		うち県内就職者数		対前年同期比		対前年同期比		
	合計	男	女	合計	男	女	合計	男	女	合計	男	女	
大 学 10校	(2,945)	(1,530)	(1,415)	(2,597)	(1,347)	(1,250)	(705)	(322)	(383)	(88.2%)	(88.0%)	(88.3%)	
	2,882	1,486	1,396	2,621	1,349	1,272	679	317	362	90.9%	90.8%	91.1%	
短期大学 5校	(388)	(56)	(332)	(315)	(32)	(283)	(260)	(22)	(238)	(81.2%)	(57.1%)	(85.2%)	
	362	40	322	298	25	273	242	12	230	82.3%	62.5%	84.8%	
高等専門学校 3校	(345)	(263)	(82)	(344)	(262)	(82)	(81)	(58)	(23)	(99.7%)	(99.6%)	(100.0%)	
	338	248	90	336	247	89	77	55	22	99.4%	99.6%	98.9%	
専修学校 19校	(684)	(240)	(444)	(553)	(181)	(372)	(425)	(132)	(293)	(80.8%)	(75.4%)	(83.8%)	
	709	269	440	527	174	353	431	138	293	74.3%	64.7%	80.2%	
合計	(4,362)	(2,089)	(2,273)	(3,809)	(1,822)	(1,987)	(1,471)	(534)	(937)	(87.3%)	(87.2%)	(87.4%)	
	4,291	2,043	2,248	3,782	1,795	1,987	1,429	522	907	88.1%	87.9%	88.4%	
												2.7 P	
													1.1 P
													-0.3 P
													-6.5 P
													0.8 P

(注) 1 ()内は、昨年同期の数値である。

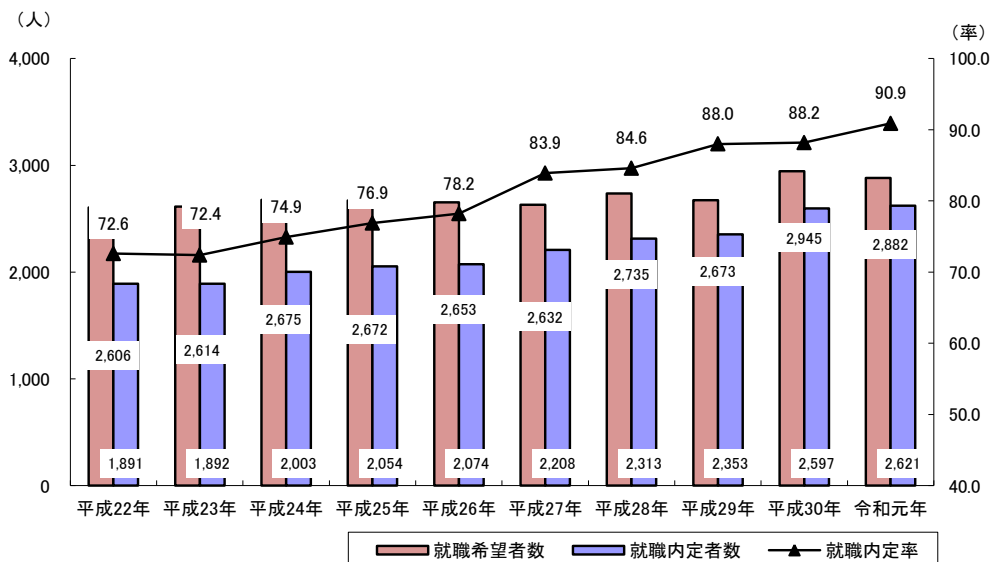
2 大学は、医学部を除く数値である。

3 就職(内定)決定者の把握について、学生からの届出を把握方法としている大学等がある。

[表1グラフ]

過去10年間の就職内定状況の推移(大卒)

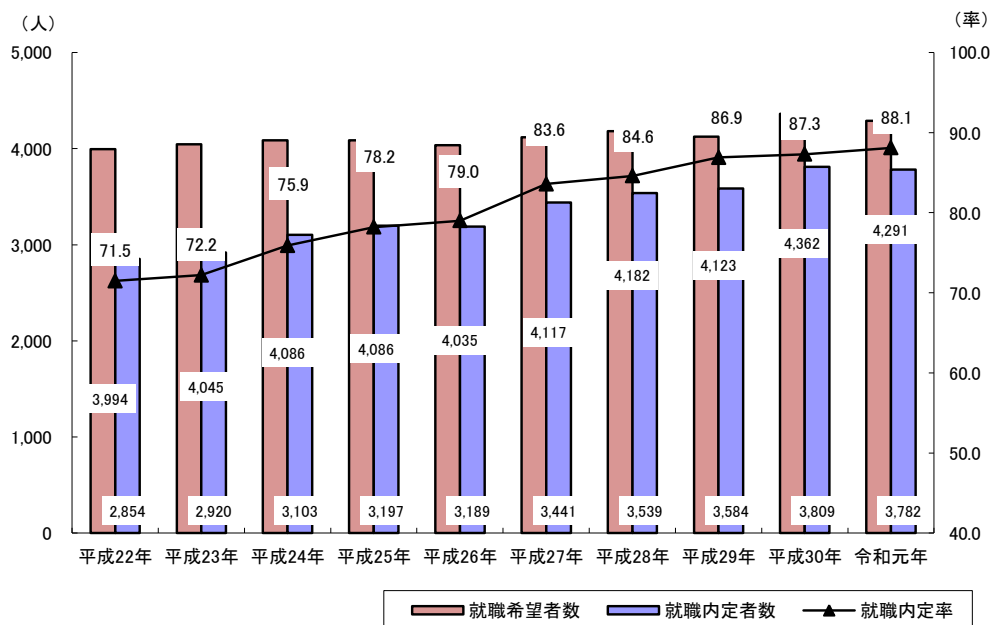
[各年1月末時点]



	平成22年	平成23年	平成24年	平成25年	平成26年	平成27年	平成28年	平成29年	平成30年	令和元年
就職希望者数	2,606	2,614	2,675	2,672	2,653	2,632	2,735	2,673	2,945	2,882
就職内定者数	1,891	1,892	2,003	2,054	2,074	2,208	2,313	2,353	2,597	2,621
就職内定率	72.6	72.4	74.9	76.9	78.2	83.9	84.6	88.0	88.2	90.9

過去10年間の就職内定状況の推移(大卒等)

[各年1月末時点]



	平成22年	平成23年	平成24年	平成25年	平成26年	平成27年	平成28年	平成29年	平成30年	令和元年
就職希望者数	3,994	4,045	4,086	4,086	4,035	4,117	4,182	4,123	4,362	4,291
就職内定者数	2,854	2,920	3,103	3,197	3,189	3,441	3,539	3,584	3,809	3,782
就職内定率	71.5	72.2	75.9	78.2	79.0	83.6	84.6	86.9	87.3	88.1

※新規大卒等の求人は高卒求人と異なり、ハローワークが受理しない求人もあるため、求人数・有効求人倍率は公表していません。

[表2]

令和2年3月新規高卒予定者の就職内定状況

令和2年1月末日現在

項目		性別	合計	男子	女子	対前年同期比
A 求人数	県内安定 所受理数		(6,626)			
			7,088			7.0%
B 就職 希望 者数	県内就職 希望者数		(2,604)	(1,549)	(1,055)	
			2,616	1,574	1,042	0.5%
	県外就職 希望者数		(562)	(429)	(133)	
			556	428	128	-1.1%
	合計		(3,166)	(1,978)	(1,188)	
			3,172	2,002	1,170	0.2%
C=A/B 求人倍率			(2.09)			
			2.23			0.14ポイント
D 就職 内定 者数	県内就職 者数		(2,501)	(1,499)	(1,002)	
			2,510	1,525	985	0.4%
	県外就職 者数		(552)	(425)	(127)	
			546	422	124	-1.1%
	合計		(3,053)	(1,924)	(1,129)	
			3,056	1,947	1,109	0.1%
E=D/B 就職 内定率	県内 就職		(96.0)	(96.8)	(95.0)	
			95.9	96.9	94.5	-0.1ポイント
	県外 就職		(98.2)	(99.1)	(95.5)	
			98.2	98.6	96.9	0.0ポイント
	合計		(96.4)	(97.3)	(95.0)	
			96.3	97.3	94.8	-0.1ポイント
F 県内・県外 就職内定 比率	県内 就職		(81.9)	(77.9)	(88.8)	
			82.1	78.3	88.8	0.2ポイント
	県外 就職		(18.1)	(22.1)	(11.2)	
			17.9	21.7	11.2	-0.2ポイント

(注) 1. ()内は昨年同期の数値である。

2. A欄: 求人数は、山口県内の公共職業安定所で受理した求人数である。

3. B欄: 就職希望者数は、学校又は公共職業安定所の紹介を希望する者の数である。

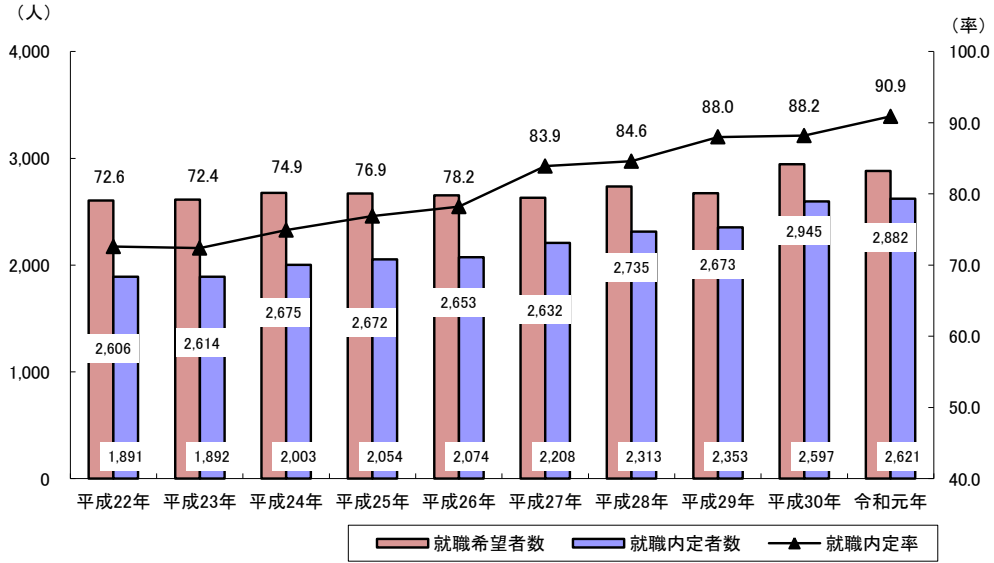
4. C欄: 求人倍率は、Aの求人数/Bの就職希望者数(合計)である。

5. F欄: 県内・県外就職比率は、令和2年1月末日現在における就職内定者の合計3,056人に対する
県内・県外就職内定者(2,510人、546人)の比率である。

[表1グラフ]

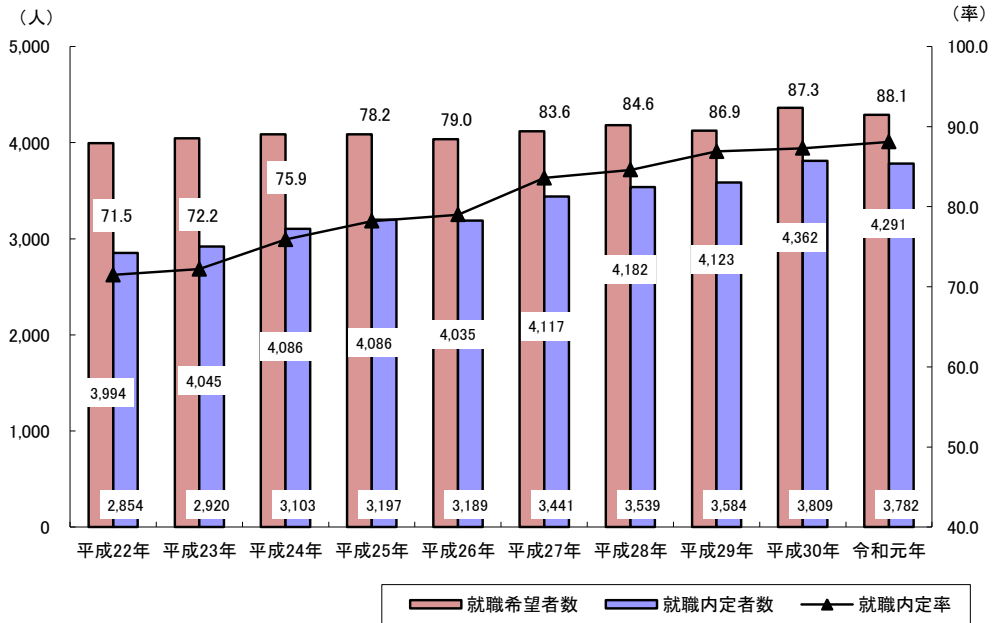
過去10年間の就職内定状況の推移(大卒)

[各年1月末時点]



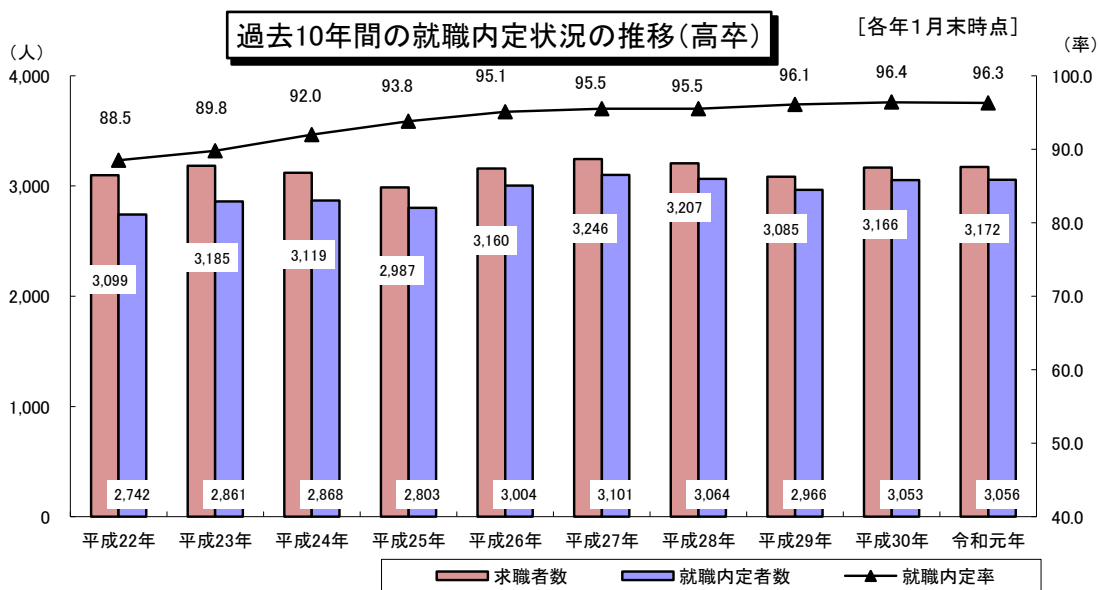
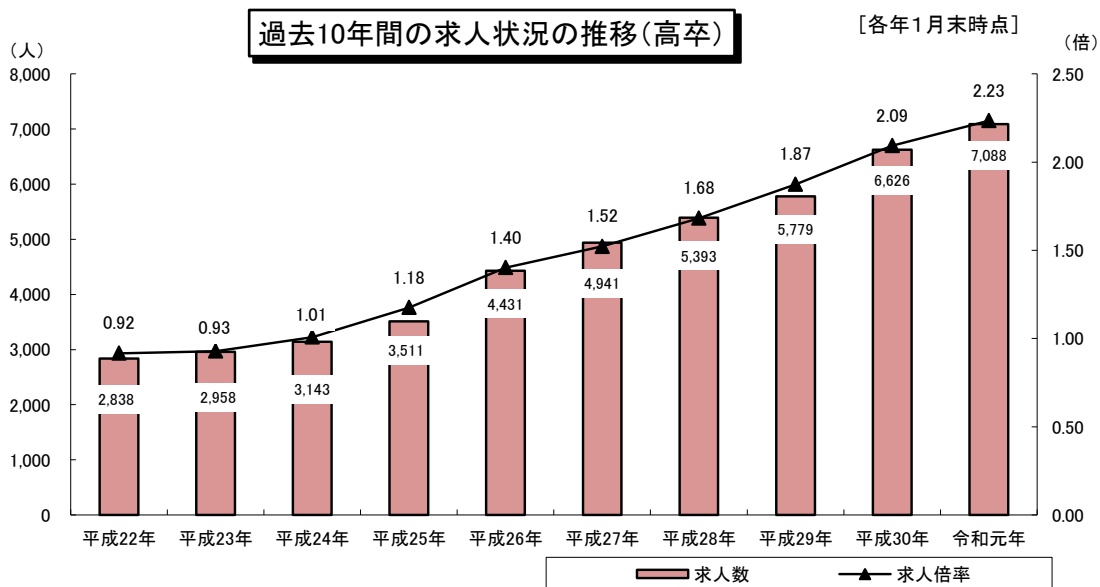
過去10年間の就職内定状況の推移(大卒等)

[各年1月末時点]



※新規大卒等の求人は高卒求人と異なり、ハローワークが受理しない求人もあるため、求人数・有効求人倍率は公表していません。

[表2グラフ]



	平成22年	平成23年	平成24年	平成25年	平成26年	平成27年	平成28年	平成29年	平成30年	令和元年
求人人数	2,838	2,958	3,143	3,511	4,431	4,941	5,393	5,779	6,626	7,088
求職者数	3,099	3,185	3,119	2,987	3,160	3,246	3,207	3,085	3,166	3,172
就職内定者数	2,742	2,861	2,868	2,803	3,004	3,101	3,064	2,966	3,053	3,056
求人倍率	0.92	0.93	1.01	1.18	1.40	1.52	1.68	1.87	2.09	2.23
就職内定率	88.5	89.8	92.0	93.8	95.1	95.5	95.5	96.1	96.4	96.3

【参考】

令和2年3月新規学校卒業者の就職・採用活動スケジュール

項目・区分	中学	高校	高専	短大 専修学校	大学
安定所での求人票 受付開始日	6月1日	6月1日	2月1日		
求人票の返戻・ 学校で求人票の掲示開始日	7月1日	7月1日	—		
募集に係る広報開始日	—	—	3月1日		
安定所での求人内容の 公開開始日	—	—	4月1日		
学校による推薦開始日	1月1日	9月5日	6月1日		
企業による採用選考 開始期日 (採用内定日)	1月1日	6 9月16日	6月1日 (正式な内定は10月1日以降)		
就業開始期日	4月1日以降	卒業式以降	—		