

山口労働局新卒者等人材確保推進本部発表
令和2年1月31日(金)

| | |
|--------|------------------|
| 担 当 | 厚生労働省山口労働局職業安定部 |
| | 職業安定課長補佐 三浦 博章 |
| | 厚生労働事務官 西尾 健太郎 |
| | 電 話 083-995-0380 |

就職内定率は、大卒等 84.2%、高卒 95.2%で、 ともに高水準を維持！！

—令和2年3月新規学卒予定者の求人・求職・就職内定状況について—
(令和元年12月末現在)

新規学卒予定者の採用内定については、高校生は9月16日から、大学生等は10月1日から始まっています。これを受けて、山口労働局新卒者等人材確保推進本部（本部長：村井 完也）は、令和元年12月末現在における新規学卒予定者の求人・求職・就職内定状況を取りまとめました。

その概略は、以下のとおりです。

【主なポイント】

1 新規高卒予定者^{※1}の就職内定状況 [表1]

- 12月末現在における就職内定率は95.2%で、前年同期と比べて0.1ポイント増加しました。また、県内就職内定率は94.7%（過去最高）で、前年同期と比べて0.2ポイント増加しました。

2 新規大卒等予定者^{※2}の就職内定状況 [表2]

- 山口県内の大学に在籍する大学生の就職内定率は87.4%で、前年同期と比べて2.0ポイント増加となりました。（過去最高）
- 同短大生の就職内定率は74.8%で、前年同期と比べて2.0ポイント増加しました。
- 同高等専門学校生の就職内定率は99.4%で、前年同期と比べて0.9ポイント増加しました。（過去最高）
- 同専修学校生の就職内定率は69.1%で、前年同期と比べて4.8ポイント減少しました。
- ◎ 新規大卒等予定者（大学生、短大生、高等専門学校生、専修学校生の合計）の就職内定率は84.2%で、前年同期と比べて0.7ポイント増加しました。（過去最高）
- 来春の大卒等予定者などの就職及び企業の人材確保を支援するため、令和2年2月4日（火）に「ふるさと山口企業合同就職フェア」を開催します。（別添チラシ参照）

【参考】

- ※1 新規高卒予定者には、高等学校専攻科、中等教育学校、総合支援学校の生徒が含まれます。
- ※2 新規大卒等予定者の就職者数は各学校からの報告を取りまとめたもので、自己就職を含みます。

[表1]

令和2年3月新規高卒予定者の就職内定状況

令和元年12月末日現在

| 項目 | | 性別 | 合計 | 男子 | 女子 | 対前年同期比 |
|--------------------------|--------------|----|---------|---------|---------|----------|
| A 求人数 | 県内安定 所受理数 | | (6,606) | | | |
| | | | 7,071 | | | 7.0% |
| B 就職 希望 者数 | 県内就職 希望者数 | | (2,602) | (1,555) | (1,047) | |
| | | | 2,615 | 1,571 | 1,044 | 0.5% |
| | 県外就職 希望者数 | | (558) | (425) | (133) | |
| | | | 556 | 428 | 128 | -0.4% |
| | 合計 | | (3,160) | (1,980) | (1,180) | |
| | | | 3,171 | 1,999 | 1,172 | 0.3% |
| C=A/B 求人倍率 | | | (2.09) | | | |
| | | | 2.23 | | | 0.14ポイント |
| D 就職 内定 者数 | 県内就 職者数 | | (2,459) | (1,480) | (979) | |
| | | | 2,477 | 1,506 | 971 | 0.7% |
| | 県外就 職者数 | | (546) | (422) | (124) | |
| | | | 542 | 420 | 122 | -0.7% |
| | 合計 | | (3,005) | (1,902) | (1,103) | |
| | | | 3,019 | 1,926 | 1,093 | 0.5% |
| E=D/B 就職 内定率 | 県内 就職 | | (94.5) | (95.2) | (93.5) | |
| | | | 94.7 | 95.9 | 93.0 | 0.2ポイント |
| | 県外 就職 | | (97.8) | (99.3) | (93.2) | |
| | | | 97.5 | 98.1 | 95.3 | -0.3ポイント |
| | 合計 | | (95.1) | (96.1) | (93.5) | |
| | | | 95.2 | 96.3 | 93.3 | 0.1ポイント |
| F 県内・県外 就職内定 比率 | 県内 就職 | | (81.8) | (77.8) | (88.8) | |
| | | | 82.0 | 78.2 | 88.8 | 0.2ポイント |
| | 県外 就職 | | (18.2) | (22.2) | (11.2) | |
| | | | 18.0 | 21.8 | 11.2 | -0.2ポイント |

(注) 1. ()内は昨年同期の数値である。

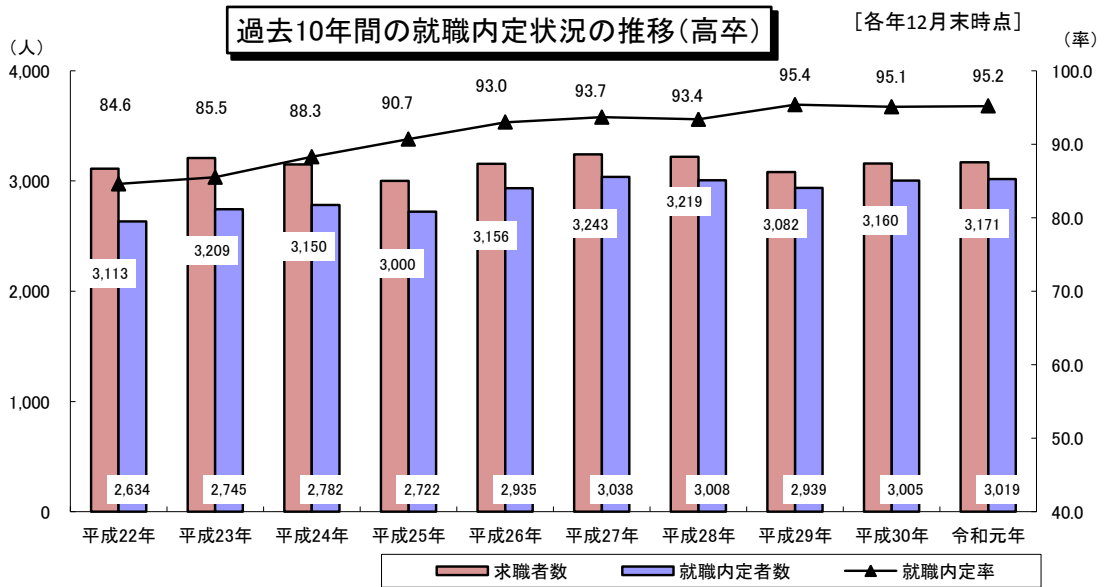
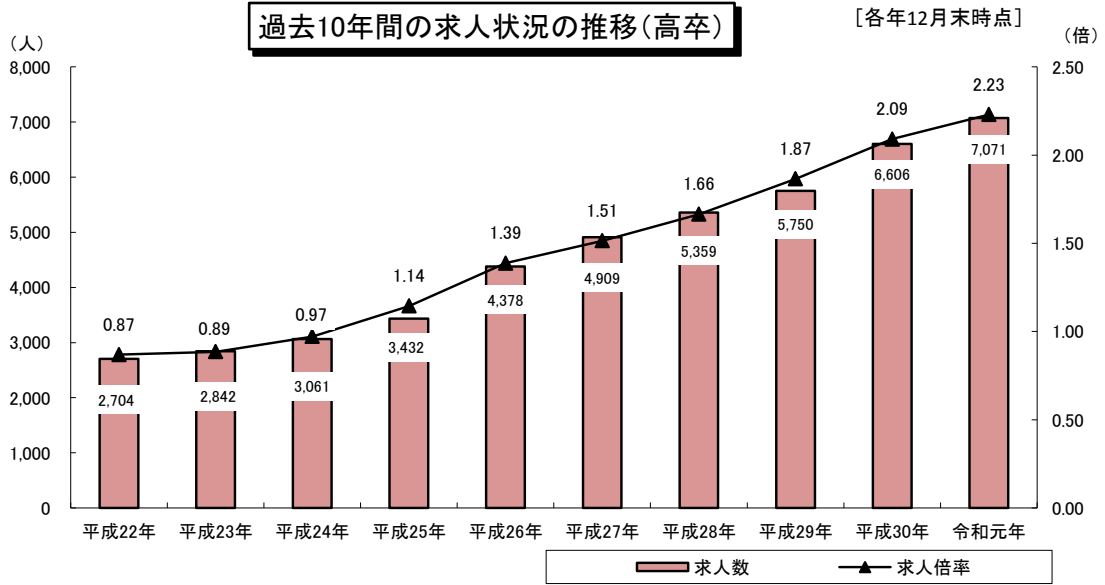
2. A欄: 求人数は、山口県内の公共職業安定所で受理した求人数である。

3. B欄: 就職希望者数は、学校又は公共職業安定所の紹介を希望する者の数である。

4. C欄: 求人倍率は、Aの求人数/Bの就職希望者数(合計)である。

5. F欄: 県内・県外就職比率は、令和元年12月末日現在における就職内定者の合計3,019人に対する県内・県外就職内定者(2,477人、542人)の比率である。

[表1グラフ]



| | 平成22年 | 平成23年 | 平成24年 | 平成25年 | 平成26年 | 平成27年 | 平成28年 | 平成29年 | 平成30年 | 令和元年 |
|--------|-------|-------|-------|-------|-------|-------|-------|-------|-------|-------|
| 求人人数 | 2,704 | 2,842 | 3,061 | 3,432 | 4,378 | 4,909 | 5,359 | 5,750 | 6,606 | 7,071 |
| 求職者数 | 3,113 | 3,209 | 3,150 | 3,000 | 3,156 | 3,243 | 3,219 | 3,082 | 3,160 | 3,171 |
| 就職内定者数 | 2,634 | 2,745 | 2,782 | 2,722 | 2,935 | 3,038 | 3,008 | 2,939 | 3,005 | 3,019 |
| 求人倍率 | 0.87 | 0.89 | 0.97 | 1.14 | 1.39 | 1.51 | 1.66 | 1.87 | 2.09 | 2.23 |
| 就職内定率 | 84.6 | 85.5 | 88.3 | 90.7 | 93.0 | 93.7 | 93.4 | 95.4 | 95.1 | 95.2 |

[表2]

令和2年3月新規大卒予定者等の就職内定状況

令和元年12月末日現在

| 項目 区分 | ① 就職希望者数 | | | | ② 就職(内定)決定者数 | | | | ③ 就職(内定)率 (②÷①×100)(%) | | | | |
|--------------|----------|---------|----------|---------|--------------|---------|----------|-------|---------------------------|---------|---------|---------|--------|
| | 対前年同期比 | | うち県内就職者数 | | 対前年同期比 | | うち県内就職者数 | | 対前年同期比 | | 対前年同期比 | | |
| | 合計 | 男 | 女 | 合計 | 男 | 女 | 合計 | 男 | 女 | 合計 | 男 | 女 | |
| 大 学 10校 | (2,957) | (1,535) | (1,422) | (2,525) | (1,306) | (1,219) | (673) | (303) | (370) | (85.4%) | (85.1%) | (85.7%) | |
| | 2,874 | 1,473 | 1,401 | 2,512 | 1,280 | 1,232 | 625 | 280 | 345 | 87.4% | 86.9% | 87.9% | |
| 短期大学 5校 | (389) | (57) | (332) | (283) | (27) | (256) | (236) | (18) | (218) | (72.8%) | (47.4%) | (77.1%) | |
| | 365 | 41 | 324 | 273 | 19 | 254 | 221 | 9 | 212 | 74.8% | 46.3% | 78.4% | |
| 高等専門学校 3校 | (344) | (262) | (82) | (339) | (258) | (81) | (79) | (57) | (22) | (98.5%) | (98.5%) | (98.8%) | |
| | 337 | 247 | 90 | 335 | 246 | 89 | 77 | 55 | 22 | 99.4% | 99.6% | 98.9% | |
| 専修学校 19校 | (685) | (239) | (446) | (506) | (169) | (337) | (378) | (122) | (256) | (73.9%) | (70.7%) | (75.6%) | |
| | 713 | 270 | 443 | 493 | 164 | 329 | 404 | 131 | 273 | 69.1% | 60.7% | 74.3% | |
| 合計 | (4,375) | (2,093) | (2,282) | (3,653) | (1,760) | (1,893) | (1,366) | (500) | (866) | (83.5%) | (84.1%) | (83.0%) | |
| | 4,289 | 2,031 | 2,258 | 3,613 | 1,709 | 1,904 | 1,327 | 475 | 852 | 84.2% | 84.1% | 84.3% | |
| | | | | | | | | | | | | 2.0 P | |
| | | | | | | | | | | | | | 2.0 P |
| | | | | | | | | | | | | | 0.9 P |
| | | | | | | | | | | | | | -4.8 P |
| | | | | | | | | | | | | | 0.7 P |

(注) 1 ()内は、昨年同期の数値である。

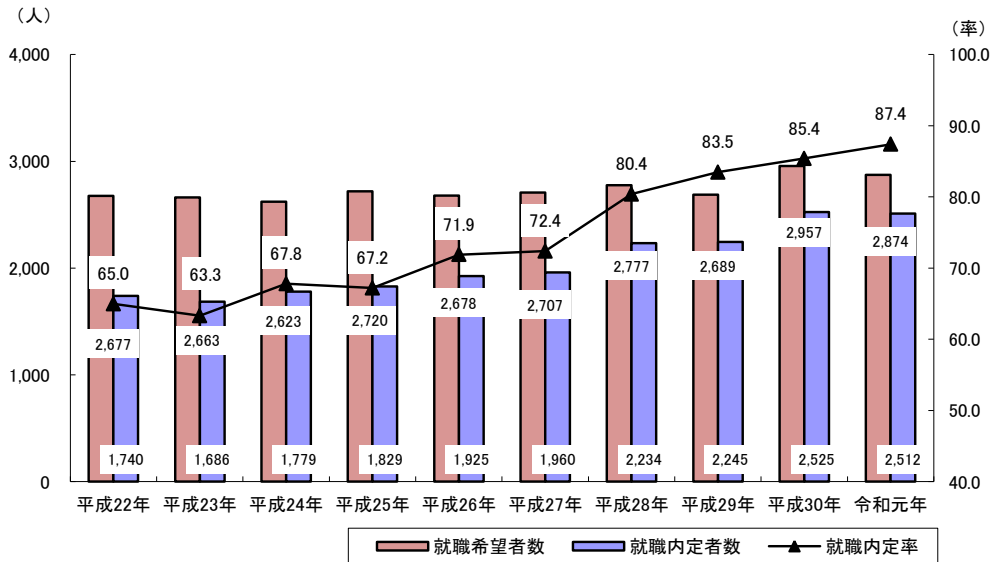
2 大学は、医学部を除く数値である。

3 就職(内定)決定者の把握について、学生からの届出を把握方法としている大学等がある。

[表2グラフ]

過去10年間の就職内定状況の推移(大卒)

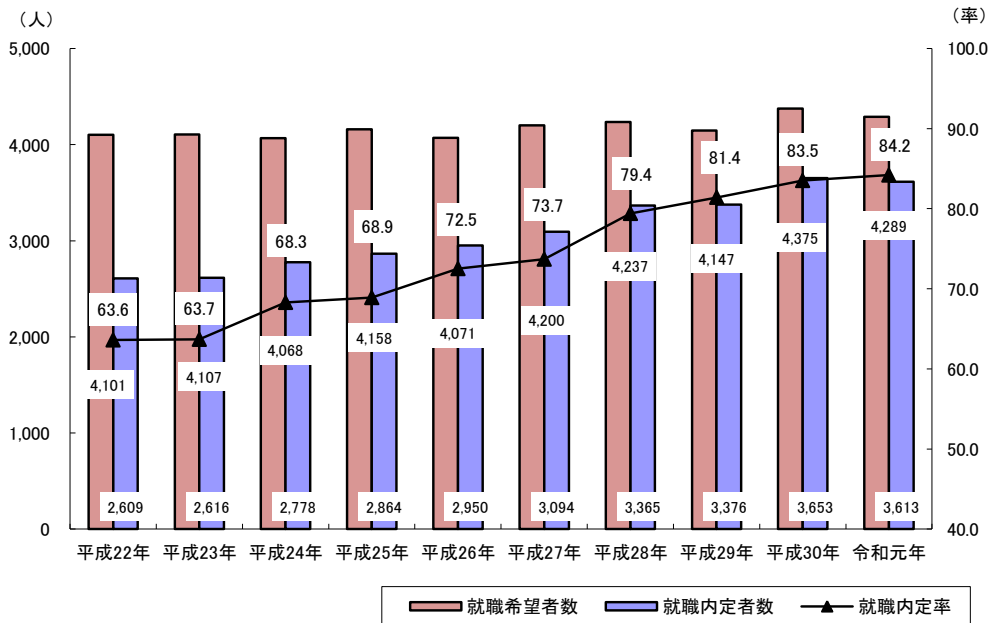
[各年12月末時点]



| | 平成22年 | 平成23年 | 平成24年 | 平成25年 | 平成26年 | 平成27年 | 平成28年 | 平成29年 | 平成30年 | 令和元年 |
|--------|-------|-------|-------|-------|-------|-------|-------|-------|-------|-------|
| 就職希望者数 | 2,677 | 2,663 | 2,623 | 2,720 | 2,678 | 2,707 | 2,777 | 2,689 | 2,957 | 2,874 |
| 就職内定者数 | 1,740 | 1,686 | 1,779 | 1,829 | 1,925 | 1,960 | 2,234 | 2,245 | 2,525 | 2,512 |
| 就職内定率 | 65.0 | 63.3 | 67.8 | 67.2 | 71.9 | 72.4 | 80.4 | 83.5 | 85.4 | 87.4 |

過去10年間の就職内定状況の推移(大卒等)

[各年12月末時点]



| | 平成22年 | 平成23年 | 平成24年 | 平成25年 | 平成26年 | 平成27年 | 平成28年 | 平成29年 | 平成30年 | 令和元年 |
|--------|-------|-------|-------|-------|-------|-------|-------|-------|-------|-------|
| 就職希望者数 | 4,101 | 4,107 | 4,068 | 4,158 | 4,071 | 4,200 | 4,237 | 4,147 | 4,375 | 4,289 |
| 就職内定者数 | 2,609 | 2,616 | 2,778 | 2,864 | 2,950 | 3,094 | 3,365 | 3,376 | 3,653 | 3,613 |
| 就職内定率 | 63.6 | 63.7 | 68.3 | 68.9 | 72.5 | 73.7 | 79.4 | 81.4 | 83.5 | 84.2 |

※新規大卒等の求人は高卒求人と異なり、ハローワークが受理しない求人もあるため、求人数・有効求人倍率は公表していません。

【参考】

令和2年3月新規学校卒業者の就職・採用活動スケジュール

| 項目・区分 | 中学 | 高校 | 高専 | 短大 専修学校 | 大学 |
|------------------------------|--------|-------|-------------------------|------------|----|
| 安定所での求人票 受付開始日 | 6月1日 | 6月1日 | 2月1日 | | |
| 求人票の返戻・ 学校で求人票の掲示開始日 | 7月1日 | 7月1日 | — | | |
| 募集に係る広報開始日 | — | — | 3月1日 | | |
| 安定所での求人内容の 公開開始日 | — | — | 4月1日 | | |
| 学校による推薦開始日 | 1月1日 | 9月5日 | 6月1日 | | |
| 企業による採用選考 開始期日 (採用内定日) | 1月1日 | 9月16日 | 6月1日 (正式な内定は10月1日以降) | | |
| 就業開始期日 | 4月1日以降 | 卒業式以降 | — | | |

山口で働きたい
あなたを
応援しています。



ふるさと山口 企業合同就職

2020年

2月4日 火

午前 10:00~12:30
午後 13:30~16:00

午前・午後で
企業入替制
各30分前より
受付開始
(入退場自由)

山口グランドホテル

山口市小郡黄金町1-1(新山口駅新幹線口前) TEL083-972-7777
※当日は混雑が予想されますので、公共交通機関をご利用ください。

面談対象者

- 2020年3月に大学、短大、専修学校等を卒業予定の方(大学の場合4年生が対象)
- 求職中の一般の方

参加企業

県内に事業所を有し、原則として県内での常用雇用の予定のある企業
※参加企業等の詳細は1月中旬頃に随時HPに掲載します。
具体的な求人詳細も当センターHP内「やまぐちジョブナビ」に随時掲載予定です。

実施方法

参加企業の採用担当者と学生及び一般求職者との面談方式

各種相談コーナー

キャリアカウンセラーによる個別就職相談コーナー
ハローワーク相談コーナー等、各種相談コーナーを設置予定です。

初めての方も安心!
就職フェア
ワンポイントセミナー開催
①9:30~ ②13:00~
※予約不要

フェア

参加無料
事前申込不要

参加企業 約**150社**



- 主催** 山口労働局、各公共職業安定所、若年者地域連携事業受託企業(株式会社日本マンパワー)
- 共催** 山口県、山口県経営者協会、山口経済同友会、山口県商工会議所連合会、山口県商工会連合会、山口県中小企業団体中央会、山口県中小企業経営者協会
- 後援** 朝日新聞社、エフエム山口、共同通信社山口支局、産経新聞社山口支局、時事通信社山口支局、中国新聞防長本社、tysテレビ山口、日本経済新聞社山口支局、NHK山口放送局、毎日新聞社、yab山口朝日放送、山口新聞社、KRY山口放送、読売新聞西部本社