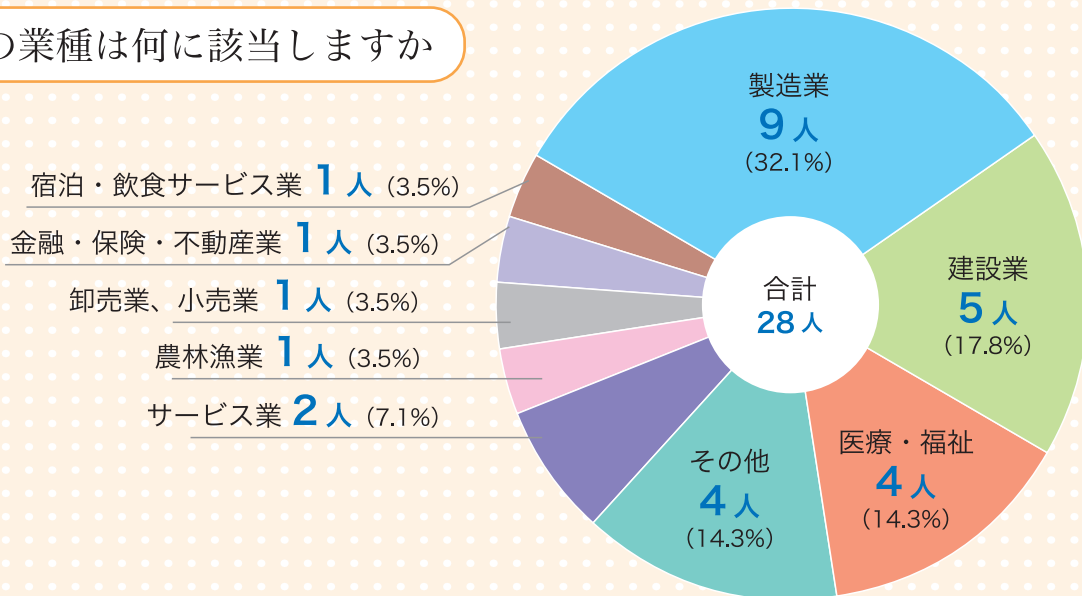


事業主
アンケート集計
最上地域

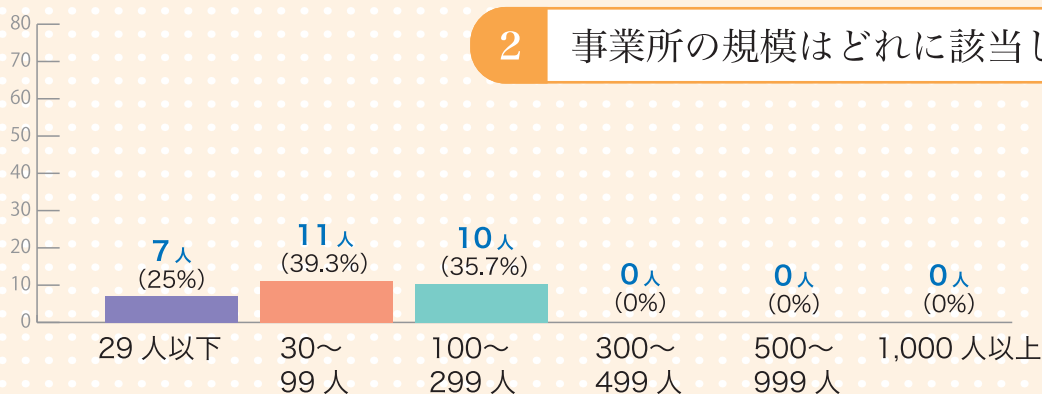


事業主アンケート集計 最上地域

1 事業所の業種は何に該当しますか



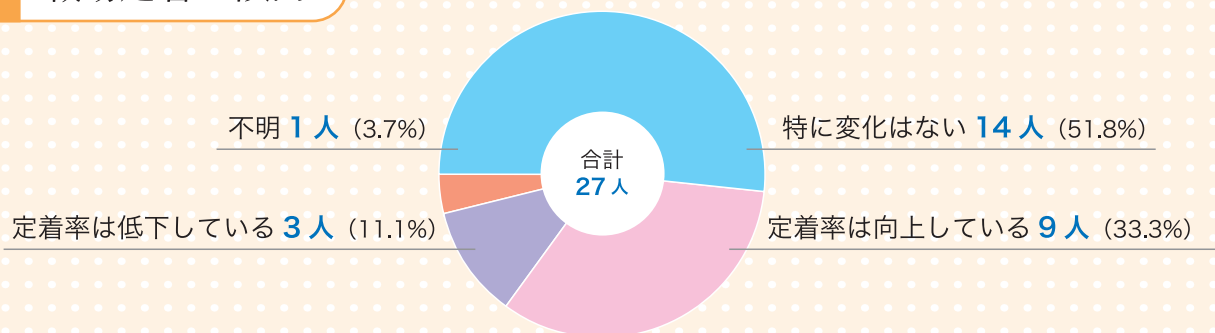
2 事業所の規模はどれに該当しますか



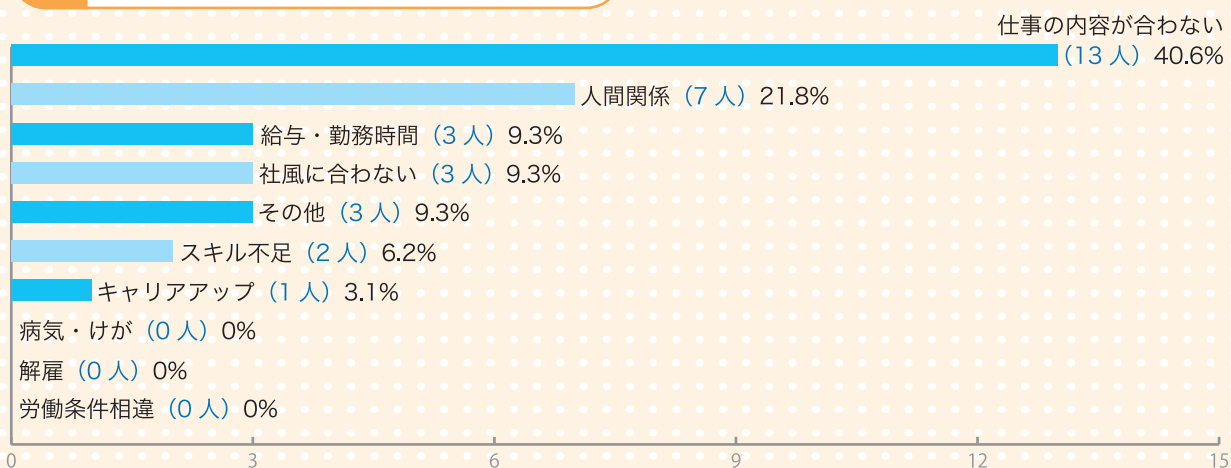
3 職場定着の状況

	平成 24 年 3 月新規学卒者					平成 25 年 3 月新規学卒者			平成 26 年 3 月新規学卒者		
	採用者数	離職者			3年以内の離職率	採用者数	離職者		採用者数	離職者	
		1年以内	1～2年以内	2～3年以内			1年以内	1～2年以内		1年以内	1～2年以内
高等学校卒	39	9	7	1	43.6%	47	10	5	36	4	
専修学校卒	0	0	0	0	0%	6	0	0	2	0	
高等専門学校卒	2	1	0	0	50%	3	0	0	0	0	
短期大学卒	1	0	0	0	0%	2	0	0	7	0	
大学・大学院卒	7	1	0	0	14.3%	10	0	0	15	1	

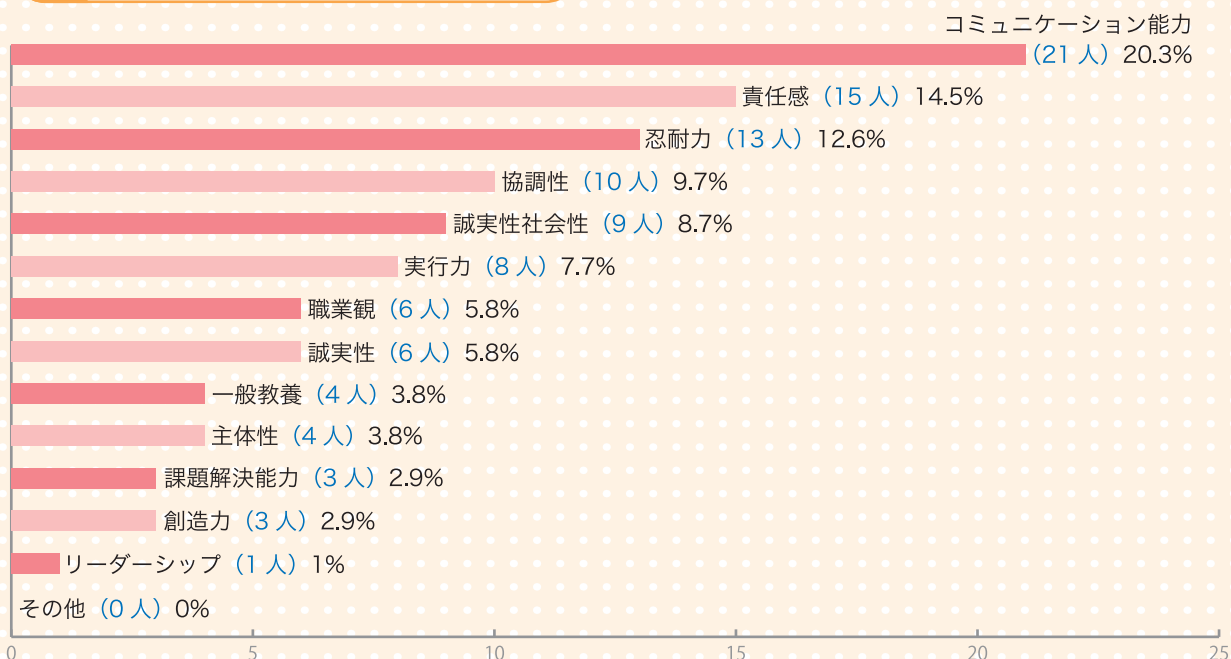
4 職場定着の傾向



5 離職者の主な理由【複数回答】



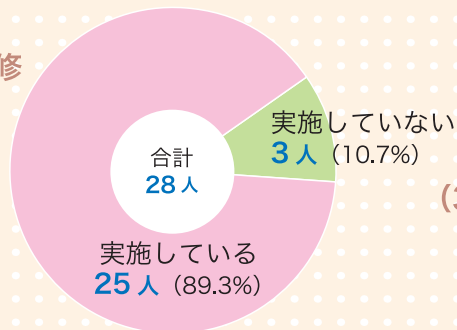
6 学生に望むこと【複数回答】



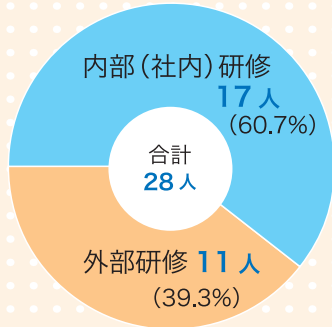
最上地域
事業主

7 人材育成

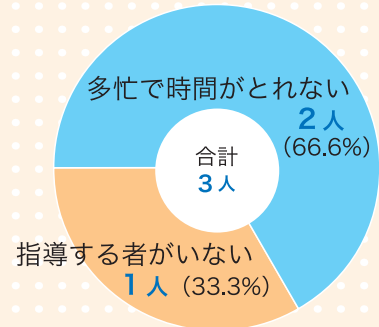
(1) 新入社員研修



(2) 実施している場合

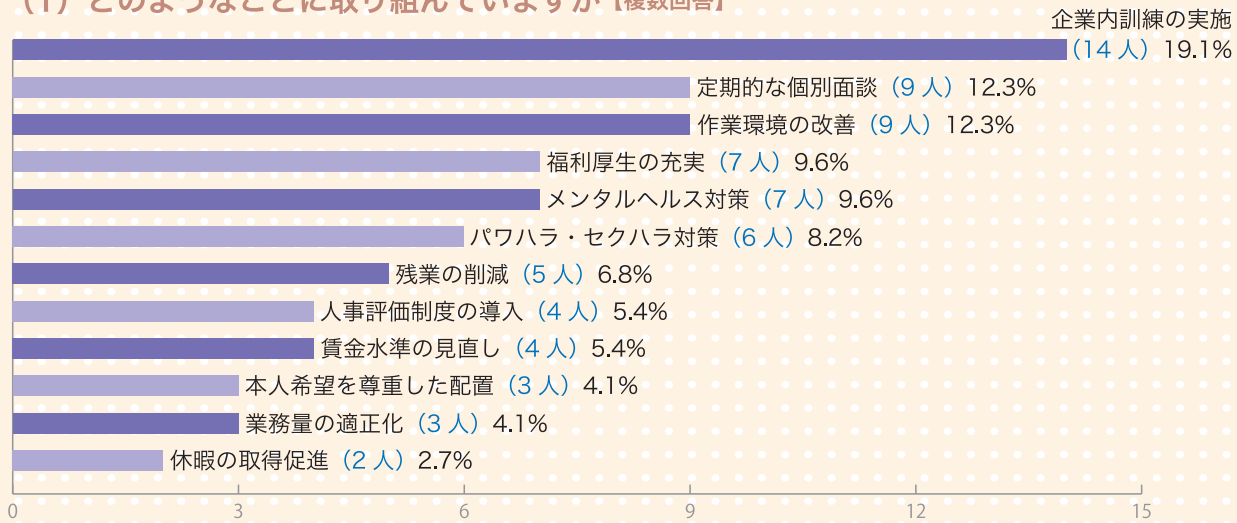


(3) 実施していない場合



8 職場定着の取組

(1) どのようなことに取り組んでいますか【複数回答】



(2) 今後、実施したいと考えている取組はありますか【複数回答】

