



## 報道発表資料

山形労働局発表

平成27年9月25日(金)

担当

山形労働局職業安定部職業安定課  
職業安定課長 亀井 泰廣  
職業安定課長補佐 菊地 喜好  
地方職業指導官 斉藤 富士昭  
電話 023-626-6109  
FAX 023-635-0580

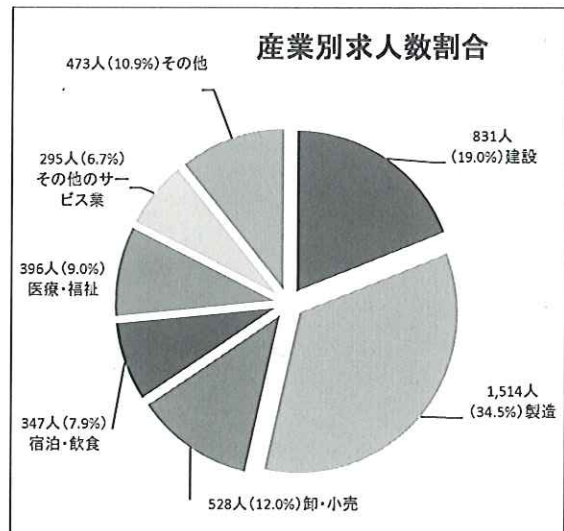
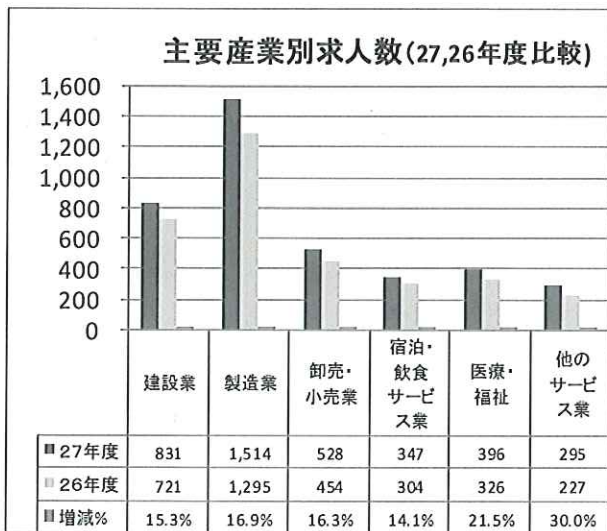
### 平成28年3月新規学校卒業者の職業紹介状況(8月末)

山形労働局(局長 <sup>もりた ひろし</sup> 森田 啓司)は、平成28年3月新規学校卒業者の平成27年8月末現在における求人・求職状況を取りまとめました。

#### 一 概 要

##### 【高等学校】

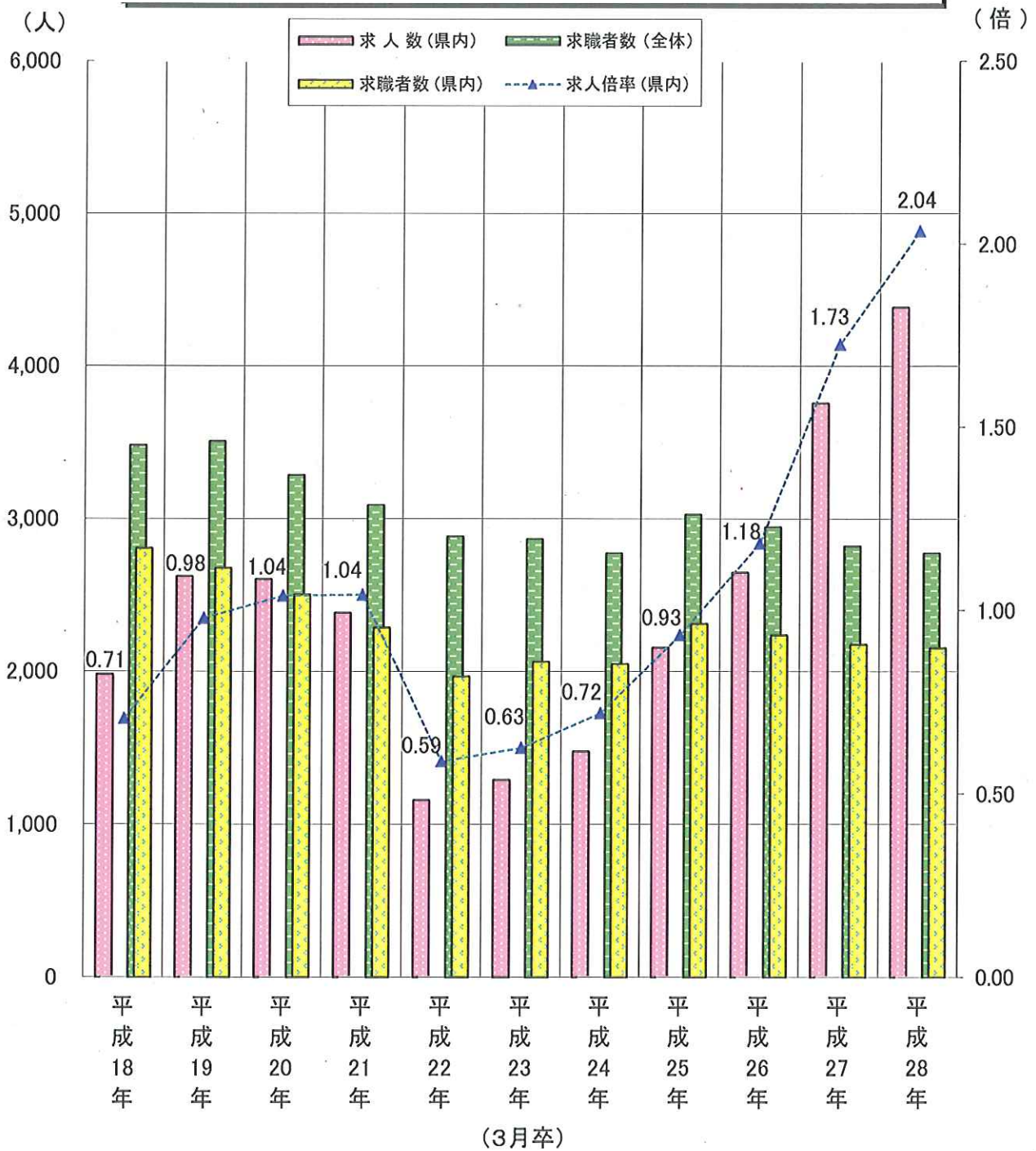
1 求人数(県内) 4,384人 前年同期比16.8%(629人)増加 (P.2~4)



2 求職者数 2,773人 前年同期比1.6%(45人)減少 (P.2、3)  
うち県内希望者数 2,153人 // 1.1%(23人)減少

3 求人倍率(県内) 2.04倍 前年同期比0.31ポイント上昇 (P.5~7)

### 新規高等学校卒業生 求職数・求人数・求人倍率の推移(8月末)



### 高等学校[8月末現在]

		平成18年	平成19年	平成20年	平成21年	平成22年	平成23年	平成24年	平成25年	平成26年	平成27年	平成28年
求職者数	(全体)	3,479	3,504	3,283	3,088	2,882	2,865	2,772	3,027	2,944	2,818	2,773
	(県内)	2,805	2,676	2,502	2,285	1,967	2,062	2,049	2,311	2,237	2,176	2,153
求人数	(県内)	1,979	2,621	2,602	2,382	1,158	1,290	1,475	2,156	2,646	3,755	4,384
求人倍率	(県内)	0.71	0.98	1.04	1.04	0.59	0.63	0.72	0.93	1.18	1.73	2.04

## 新規学校卒業者の産業別・規模別新規求人受理状況

(平成28年3月卒)

平成27年8月末現在

山形労働局職業安定部職業安定課

産業・規模別	区分	中学校卒業予定者対象			高等学校卒業予定者対象		
		27年度累計	前年同期	増減比(%)	27年度累計	前年同期	増減比(%)
A, B 農, 林, 漁業 (01~04)				-	23	36	▲ 36.1
C 鉱業, 採石業, 砂利採取業 (05)				-	2	1	100.0
D 建設業 (06~08)				-	831	721	15.3
E 製造業 (09~32)				-	1,514	1,295	16.9
	09,10 食料品, 飲料・たばこ・飼料製造業			-	223	187	19.3
	11 繊維工業			-	216	227	▲ 4.8
	12,13 木材・家具関係			-	34	46	▲ 26.1
	14,15 紙・印刷関係			-	33	23	43.5
	16~19 化学・プラスチック関係			-	127	112	13.4
	21 窯業・土石製品製造業			-	57	29	96.6
	22,23 鉄鋼・非鉄金属製造業			-	29	23	26.1
	24 金属製品製造業			-	114	102	11.8
	25 はん用機械器具製造業			-	85	77	10.4
	26 生産用機械器具製造業			-	141	93	51.6
	27 業務用機械器具製造業			-	30	30	0.0
	28 電子部品・デバイス・電子回路製造業			-	86	66	30.3
	29 電気機械器具製造業			-	140	110	27.3
	30 情報通信機械器具製造業			-	88	89	▲ 1.1
	31 輸送用機械器具製造業			-	90	64	40.6
	20,32 その他の製造業			-	21	17	23.5
F 電気・ガス・熱供給・水道業 (33~36)				-	10	10	0.0
G 情報通信業 (37~41)				-	45	36	25.0
H 運輸業, 郵便業 (42~49)				-	111	89	24.7
I 卸売業, 小売業 (50~61)				-	528	454	16.3
	56~61 小売業			-	377	345	9.3
J, K 金融, 保険業, 不動産, 物品賃貸業 (62~70)				-	57	45	26.7
	67 保険業			-			-
L 学術研究, 専門・技術サービス業 (71~74)				-	32	35	▲ 8.6
M 宿泊業, 飲食サービス業 (75~77)				-	347	304	14.1
	76 飲食店			-	58	43	34.9
N 生活関連サービス業, 娯楽業 (78~80)				-	142	132	7.6
O 教育, 学習支援業 (81~82)				-	6	6	0.0
P 医療, 福祉 (83~85)				-	396	326	21.5
	83 医療業			-	96	42	128.6
	85 社会保険・社会福祉・介護事業			-	300	284	5.6
Q 複合サービス事業 (86~87)				-	45	38	18.4
R サービス業(他に分類されないもの) (88~96)				-	295	227	30.0
	91 職業紹介・労働者派遣業			-	58	35	65.7
	92 その他の事業サービス業			-	172	150	14.7
S, T 公務・その他 (97,98,99)				-			-
	合計			-	4,384	3,755	16.8
事業所規模	29人以下			-	1,452	1,360	6.8
	30~99人			-	1,599	1,328	20.4
	100~299人			-	912	823	10.8
	300~499人			-	303	129	134.9
	500~999人			-	81	69	17.4
	1,000人以上			-	37	46	▲ 19.6

新規高等学校卒業者の職業安定所別紹介状況(8月末現在)

平成28年3月卒業者

山形労働局職業安定部職業安定課

	① 求人数	② 求職者数			③ 就職内定者数			④ (①÷②) 求人倍率	⑤ 就職内定率 (③÷②×100)		
		計	男	女	計	男	女		計	男	女
県計	27年度	/	2,773	1,636	1,137	/	/	/	0.0	0.0	0.0
	前年度	/	2,818	1,678	1,140	/	/	/	0.0	0.0	0.0
	前年比	/	▲ 1.6	▲ 2.5	▲ 0.3	-	-	-	0.0	0.0	0.0
内県	27年度	4,384	2,153	1,266	887	-	-	2.04	0.0	0.0	0.0
	前年度	3,755	2,176	1,250	926	-	-	1.73	0.0	0.0	0.0
	前年比	▲ 16.8	▲ 1.1	▲ 1.3	▲ 4.2	-	-	0.31	0.0	0.0	0.0
外県	27年度	/	620	370	250	/	/	/	0.0	0.0	0.0
	前年度	/	642	428	214	/	/	/	0.0	0.0	0.0
	前年比	/	▲ 3.4	▲ 13.6	▲ 16.8	-	-	-	0.0	0.0	0.0
山形	27年度	/	881	446	435	/	/	/	0.0	0.0	0.0
	前年度	/	891	448	443	/	/	/	0.0	0.0	0.0
	前年比	/	▲ 1.1	▲ 0.4	▲ 1.8	-	-	-	0.0	0.0	0.0
内山形	27年度	1,305	772	395	377	-	-	1.69	0.0	0.0	0.0
	前年度	1,023	785	383	402	-	-	1.30	0.0	0.0	0.0
	前年比	▲ 27.6	▲ 1.7	▲ 3.1	▲ 6.2	-	-	0.39	0.0	0.0	0.0
外山形	27年度	/	109	51	58	/	/	/	0.0	0.0	0.0
	前年度	/	106	65	41	/	/	/	0.0	0.0	0.0
	前年比	/	▲ 2.8	▲ 21.5	▲ 41.5	-	-	-	0.0	0.0	0.0
米沢	27年度	/	443	247	196	/	/	/	0.0	0.0	0.0
	前年度	/	418	259	159	/	/	/	0.0	0.0	0.0
	前年比	/	▲ 6.0	▲ 4.6	▲ 23.3	-	-	-	0.0	0.0	0.0
内米沢	27年度	593	323	176	147	-	-	1.84	0.0	0.0	0.0
	前年度	516	306	189	117	-	-	1.69	0.0	0.0	0.0
	前年比	▲ 14.9	▲ 5.6	▲ 6.9	▲ 25.6	-	-	0.15	0.0	0.0	0.0
外米沢	27年度	/	120	71	49	/	/	/	0.0	0.0	0.0
	前年度	/	112	70	42	/	/	/	0.0	0.0	0.0
	前年比	/	▲ 7.1	▲ 1.4	▲ 16.7	-	-	-	0.0	0.0	0.0
酒田	27年度	/	397	253	144	/	/	/	0.0	0.0	0.0
	前年度	/	401	247	154	/	/	/	0.0	0.0	0.0
	前年比	/	▲ 1.0	▲ 2.4	▲ 6.5	-	-	-	0.0	0.0	0.0
内酒田	27年度	761	252	163	89	-	-	3.02	0.0	0.0	0.0
	前年度	645	247	140	107	-	-	2.61	0.0	0.0	0.0
	前年比	▲ 18.0	▲ 2.0	▲ 16.4	▲ 16.8	-	-	0.41	0.0	0.0	0.0
外酒田	27年度	/	145	90	55	/	/	/	0.0	0.0	0.0
	前年度	/	154	107	47	/	/	/	0.0	0.0	0.0
	前年比	/	▲ 5.8	▲ 15.9	▲ 17.0	-	-	-	0.0	0.0	0.0
鶴岡	27年度	/	484	317	167	/	/	/	0.0	0.0	0.0
	前年度	/	509	340	169	/	/	/	0.0	0.0	0.0
	前年比	/	▲ 4.9	▲ 6.8	▲ 1.2	-	-	-	0.0	0.0	0.0
内鶴岡	27年度	558	354	223	131	-	-	1.58	0.0	0.0	0.0
	前年度	519	349	217	132	-	-	1.49	0.0	0.0	0.0
	前年比	▲ 7.5	▲ 1.4	▲ 2.8	▲ 0.8	-	-	0.09	0.0	0.0	0.0
外鶴岡	27年度	/	130	94	36	/	/	/	0.0	0.0	0.0
	前年度	/	160	123	37	/	/	/	0.0	0.0	0.0
	前年比	/	▲ 18.8	▲ 23.6	▲ 2.7	-	-	-	0.0	0.0	0.0
新庄	27年度	/	172	110	62	/	/	/	0.0	0.0	0.0
	前年度	/	180	116	64	/	/	/	0.0	0.0	0.0
	前年比	/	▲ 4.4	▲ 5.2	▲ 3.1	-	-	-	0.0	0.0	0.0
内新庄	27年度	245	109	78	31	-	-	2.25	0.0	0.0	0.0
	前年度	275	111	79	32	-	-	2.48	0.0	0.0	0.0
	前年比	▲ 10.9	▲ 1.8	▲ 1.3	▲ 3.1	-	-	▲ 0.23	0.0	0.0	0.0
外新庄	27年度	/	63	32	31	/	/	/	0.0	0.0	0.0
	前年度	/	69	37	32	/	/	/	0.0	0.0	0.0
	前年比	/	▲ 8.7	▲ 13.5	▲ 3.1	-	-	-	0.0	0.0	0.0
長井	27年度	/	115	75	40	/	/	/	0.0	0.0	0.0
	前年度	/	124	70	54	/	/	/	0.0	0.0	0.0
	前年比	/	▲ 7.3	▲ 7.1	▲ 25.9	-	-	-	0.0	0.0	0.0
内長井	27年度	318	90	58	32	-	-	3.53	0.0	0.0	0.0
	前年度	229	108	61	47	-	-	2.12	0.0	0.0	0.0
	前年比	▲ 38.9	▲ 16.7	▲ 4.9	▲ 31.9	-	-	1.41	0.0	0.0	0.0
外長井	27年度	/	25	17	8	/	/	/	0.0	0.0	0.0
	前年度	/	16	9	7	/	/	/	0.0	0.0	0.0
	前年比	/	▲ 56.3	▲ 88.9	▲ 14.3	-	-	-	0.0	0.0	0.0
村山	27年度	/	173	106	67	/	/	/	0.0	0.0	0.0
	前年度	/	161	106	55	/	/	/	0.0	0.0	0.0
	前年比	/	▲ 7.5	▲ 0.0	▲ 21.8	-	-	-	0.0	0.0	0.0
内村山	27年度	395	154	97	57	-	-	2.56	0.0	0.0	0.0
	前年度	371	146	96	50	-	-	2.54	0.0	0.0	0.0
	前年比	▲ 6.5	▲ 5.5	▲ 1.0	▲ 14.0	-	-	0.02	0.0	0.0	0.0
外村山	27年度	/	19	9	10	/	/	/	0.0	0.0	0.0
	前年度	/	15	10	5	/	/	/	0.0	0.0	0.0
	前年比	/	▲ 26.7	▲ 10.0	▲ 100.0	-	-	-	0.0	0.0	0.0
寒河江	27年度	/	108	82	26	/	/	/	0.0	0.0	0.0
	前年度	/	134	92	42	/	/	/	0.0	0.0	0.0
	前年比	/	▲ 19.4	▲ 10.9	▲ 38.1	-	-	-	0.0	0.0	0.0
内寒河江	27年度	209	99	76	23	-	-	2.11	0.0	0.0	0.0
	前年度	177	124	85	39	-	-	1.43	0.0	0.0	0.0
	前年比	▲ 18.1	▲ 20.2	▲ 10.6	▲ 41.0	-	-	0.68	0.0	0.0	0.0
外寒河江	27年度	/	9	6	3	/	/	/	0.0	0.0	0.0
	前年度	/	10	7	3	/	/	/	0.0	0.0	0.0
	前年比	/	▲ 10.0	▲ 14.3	▲ 0.0	-	-	-	0.0	0.0	0.0