



報道発表資料

報道関係者 各位

令和8年1月30日（金）

【照会先】

山形労働局職業安定部職業安定課

職業安定課長 岸 せい香

職業安定課長補佐 板垣 辰宣

雇用情報係 美濃谷 孝明

電話 023-626-6109

最近の雇用情勢について

（令和7年12月内容及び令和7年内容）＜新規学卒者を除く＞

概況（P3参照）

有効求人倍率（季節調整値）は1.29倍となり、前月を0.05ポイント上回った。

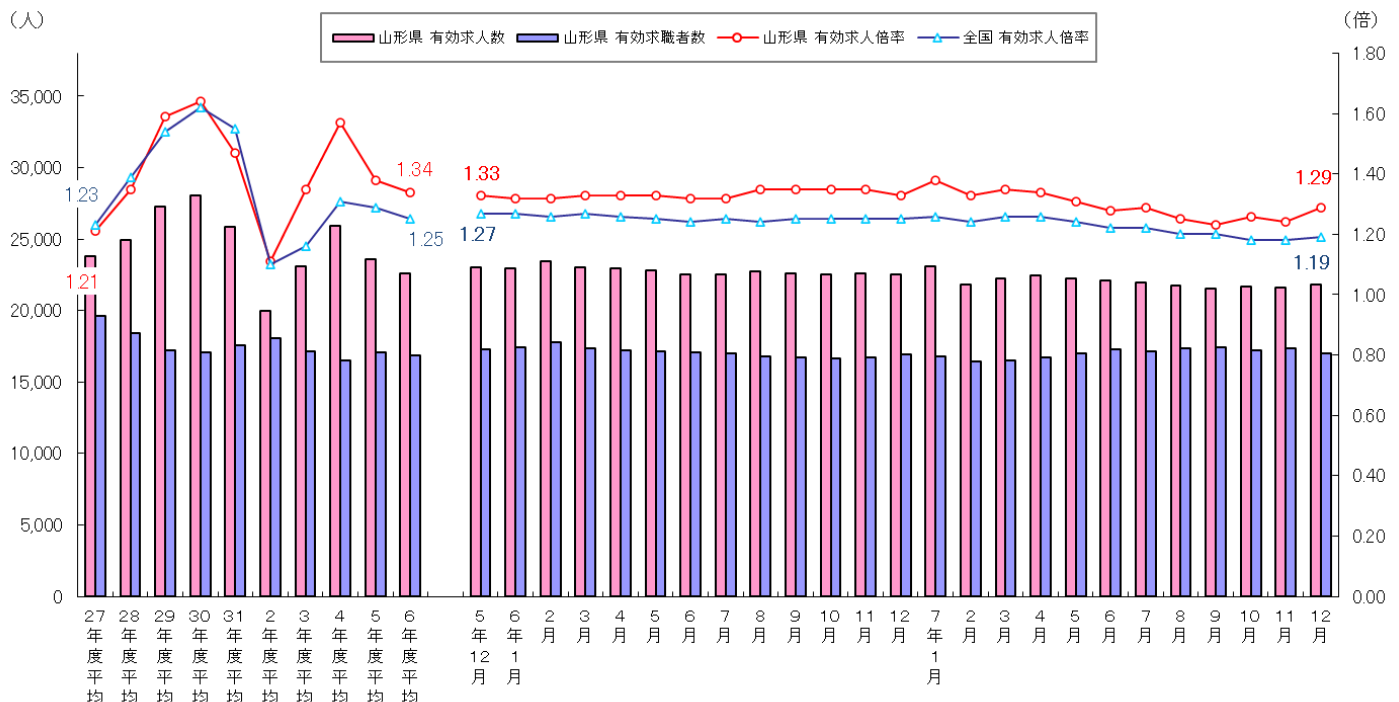
新規求人倍率（季節調整値）は1.94倍となり、前月を0.09ポイント上回った。

正社員有効求人倍率（原数値）は1.21倍となり、前年同月を0.03ポイント下回った。

山形県内の雇用情勢は、持ち直しの動きに弱さがみられる。今後とも、物価高騰等が雇用に与える影響に留意する必要がある。

令和7年平均の有効求人倍率（原数値）は1.30倍となり、前年を0.03ポイント下回った。

【有効求人、有効求職及び有効求人倍率の推移（季節調整値）】



（注）年度平均は原数値である。なお、令和6年12月以前の数値は、令和7年1月分公表時に新季節指数により改定されている。

【全国の有効求人倍率等】

全国の有効求人倍率〔季節調整値〕は1.19倍となり、前月を0.01ポイント上回った。

また、正社員に係る有効求人倍率（原数値）は1.06倍となり、前年同月を0.05ポイント下回った。

【県内の求人】 P1. 3. 4. 5. 6

- ① 12 月の新規求人数[パートタイムを含む全数(原数値)]は、7,444 人で前年同月と比較すると 3.3%減と 2 か月連続の減少となった。
- ② 主な産業別では、医療・福祉 (1,330 人、前年同月比 1.8%増)、サービス業 (1,206 人、同 21.9%増) で増加したが、建設業 (964 人、同 6.9%減)、製造業 (1,280 人、同 8.9%減)、運輸業・郵便業 (305 人、同 18.2%減)、卸売業・小売業 (936 人、同 14.2%減)、宿泊業・飲食サービス業 (210 人、同 30.5%減) で減少した。
- ③ 製造業の内訳では、16 業種中 4 業種で前年同月を上回り、製造業全体では 2 か月連続の減少となった。
- ④ 正社員に係る新規求人数は、3,860 人で前年同月と比較すると 10.0%減となり、新規求人数に占める割合は、51.9%で前年同月と比較すると 3.8 ポイント下回った。
- ⑤ 有効求人数[季節調整値]は、21,816 人で前月に比べ 0.9%増となり、2 か月ぶりの増加となった。
- ⑥ 原数値[パートタイムを含む全数]は、21,321 人で前年同月と比較すると 3.6%減となり、11 か月連続で減少した。

【県内の求職】 P1. 3. 6

- ① 12 月の新規求職申込件数[パートタイムを含む全数](原数値)は、3,392 件(うちハローワーク利用登録件数 3,308 件)で前年同月と比較すると 2.2%減となり、3 か月連続の減少となった。
- ② 態様別[パートタイムを含む常用]にみると、離職者 (1,760 人、前年同月比 4.1%減)は 3 か月連続の減少となり、離職者のうち、事業主都合離職者 (511 人、同 20.2%減)は 4 か月連続の減少となった。また、在職者 (1,203 人、同 1.7%増)は 3 か月ぶりの増加となり、無業者 (232 人、同 2.7%増)は 3 か月ぶりの増加となった。
- ③ 有効求職者数[季節調整値]は、16,974 人で前月に比べ 2.4%減となり、2 か月ぶりの減少となった。
- ④ 原数値[パートタイムを含む全数]は、15,636 人(うちハローワーク利用登録者数 15,407 人)で前年同月と比較すると 0.3%増となり、7 か月連続の増加となった。

【県内の有効求人倍率】 P1. 2. 3. 6. 7

- ① 12 月の有効求人倍率[季節調整値]は、1.29 倍となり、前月を 0.05 ポイント上回った。
- ② 原数値[パートタイムを含む全数]は 1.36 倍となり、前年同月を 0.06 ポイント下回った。
- ③ 正社員に係る有効求人倍率(原数値)は、1.21 倍で前年同月を 0.03 ポイント下回った。

【雇用保険】 P2

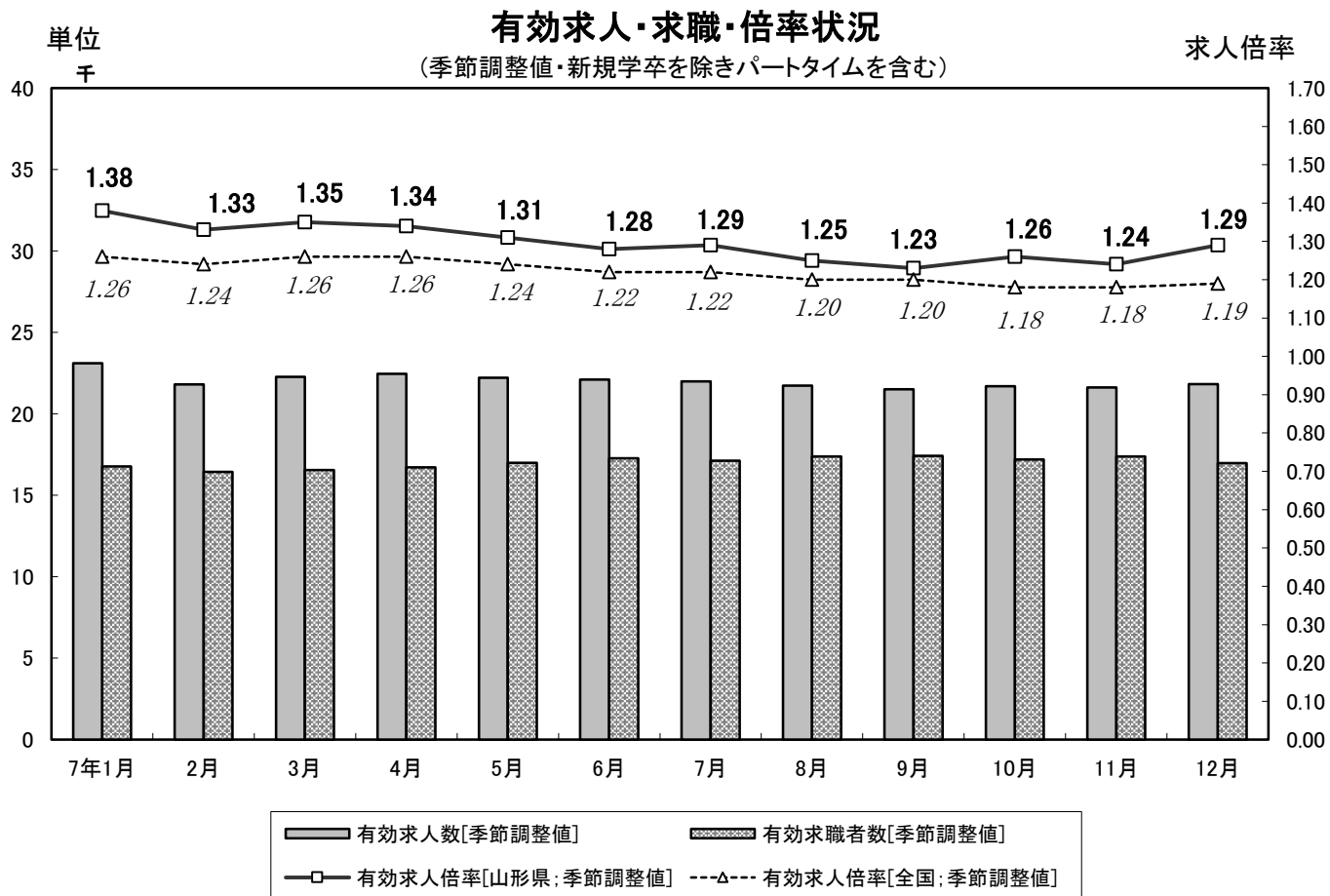
- ① 12 月の受給者実人員は、3,564 人で前年同月と比較すると 11.0%増となり、8 か月連続で増加した。

【一般職業紹介状況】 P3. 6

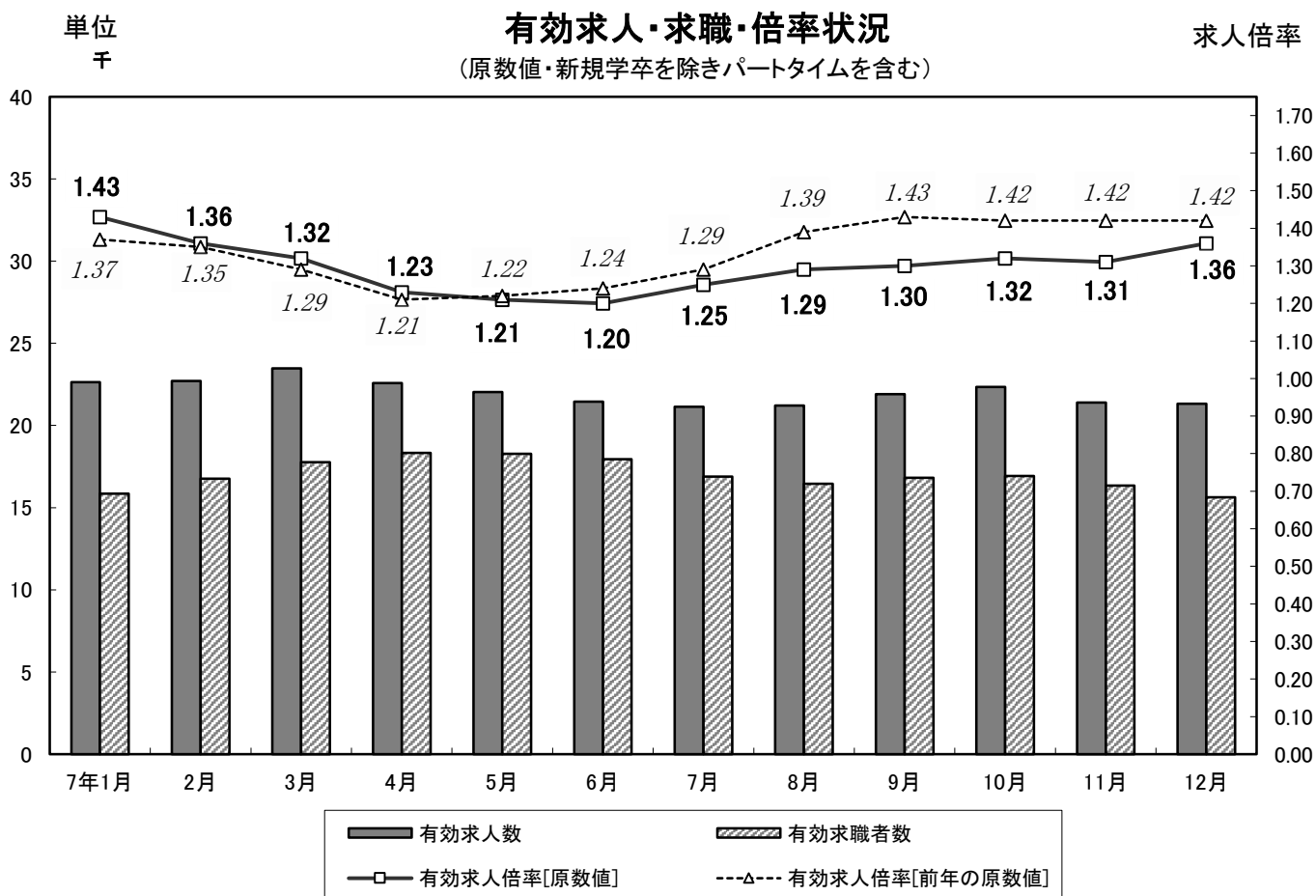
- ① 12 月の県内のハローワークにおける紹介件数[パートタイムを含む全数]は、3,027 件で前年同月と比較すると 3.9%増となり、3 か月ぶりの増加となった。
- ② 就職件数[同]は 1,218 件で、前年同月と比較すると 4.0%減となり、2 か月ぶりの減少となった。

(注) ハローワークインターネットサービスの機能拡充に伴い、令和 3 年 9 月以降の数値には、ハローワークに来所せず、オンライン上で「求職者マイページ」を開設した求職者数やハローワークインターネットサービスで探した求人に直接応募する「オンライン自主応募」による就職件数等が含まれている。

また、「ハローワーク利用登録者数(件数)」とは、ハローワークに来所し求職申込みをした者(件数)をいい、オンライン登録者が来所等し、職業相談の結果、「来所登録者」に変更された場合を含む。



(注) 季節調整法は、センサス局法Ⅱ(X-12-ARIMA)による。なお、令和6年12月以前の数値は新季節指数により改定されている。



雇 用 指 数

令和7年12月分

山形労働局

項 目 年 月	求人倍率〔季節調整値〕 (新規学卒を除きパートタイムを含む)										雇用保険 受 給 者 実 人 員
	全 国		山 形 県		青森県	岩手県	宮城県	秋田県	福島県		
	新 規	有 効	新 規	有 効	有 効	有 効	有 効	有 効	有 効		
令和2年 (暦年)	* 1.95 倍	* 1.18 倍	* 1.71 倍	* 1.15 倍	* 0.99 倍	* 1.09 倍	* 1.26 倍	* 1.29 倍	* 1.25 倍	4,065 人	
令和3年 (暦年)	* 2.02 倍	* 1.13 倍	* 1.95 倍	* 1.27 倍	* 1.05 倍	* 1.19 倍	* 1.30 倍	* 1.44 倍	* 1.28 倍	3,649 人	
令和4年 (暦年)	* 2.26 倍	* 1.28 倍	* 2.30 倍	* 1.56 倍	* 1.17 倍	* 1.34 倍	* 1.37 倍	* 1.51 倍	* 1.42 倍	3,146 人	
令和5年 (暦年)	* 2.29 倍	* 1.31 倍	* 2.03 倍	* 1.43 倍	* 1.18 倍	* 1.24 倍	* 1.37 倍	* 1.35 倍	* 1.39 倍	3,317 人	
令和6年 (暦年)	* 2.25 倍	* 1.25 倍	* 1.96 倍	* 1.33 倍	* 1.11 倍	* 1.19 倍	* 1.25 倍	* 1.27 倍	* 1.27 倍	3,506 人	
令和5年 1 2月	2.25	1.27	2.02	1.33	1.15	1.21	1.30	1.29	1.34	3,284	
令和6年 1月	2.27	1.27	1.92	1.32	1.15	1.19	1.31	1.28	1.31	3,313	
2月	2.26	1.26	1.85	1.32	1.15	1.20	1.29	1.27	1.29	3,302	
3月	2.34	1.27	1.98	1.33	1.13	1.21	1.31	1.29	1.32	3,183	
4月	2.21	1.26	1.96	1.33	1.13	1.20	1.27	1.30	1.29	3,276	
5月	2.20	1.25	1.98	1.33	1.11	1.20	1.25	1.28	1.27	3,571	
6月	2.25	1.24	1.87	1.32	1.11	1.17	1.24	1.26	1.26	3,616	
7月	2.24	1.25	2.01	1.32	1.11	1.19	1.23	1.26	1.26	4,080	
8月	2.30	1.24	2.17	1.35	1.11	1.20	1.23	1.25	1.26	3,897	
9月	2.20	1.25	1.96	1.35	1.11	1.20	1.23	1.26	1.26	3,806	
1 0月	2.25	1.25	2.00	1.35	1.10	1.18	1.23	1.25	1.25	3,576	
1 1月	2.25	1.25	2.02	1.35	1.09	1.17	1.23	1.25	1.24	3,236	
1 2月	2.27	1.25	1.97	1.33	1.09	1.17	1.22	1.24	1.24	3,210	
令和7年 1月	2.32	1.26	2.13	1.38	1.10	1.18	1.22	1.24	1.27	3,238	
2月	2.30	1.24	1.97	1.33	1.10	1.18	1.20	1.23	1.26	3,186	
3月	2.32	1.26	1.89	1.35	1.08	1.21	1.25	1.25	1.31	3,193	
4月	2.24	1.26	2.09	1.34	1.07	1.19	1.22	1.23	1.30	3,074	
5月	2.14	1.24	1.88	1.31	1.07	1.19	1.22	1.20	1.30	3,585	
6月	2.18	1.22	1.87	1.28	1.09	1.19	1.19	1.20	1.30	3,851	
7月	2.17	1.22	2.06	1.29	1.10	1.15	1.17	1.21	1.28	4,301	
8月	2.15	1.20	1.87	1.25	1.10	1.10	1.16	1.22	1.25	4,225	
9月	2.14	1.20	1.86	1.23	1.07	1.09	1.13	1.21	1.26	4,285	
1 0月	2.12	1.18	2.03	1.26	1.06	1.07	1.10	1.20	1.22	3,994	
1 1月	2.14	1.18	1.85	1.24	1.08	1.06	1.15	1.20	1.21	3,647	
1 2月	2.17	1.19	1.94	1.29	1.11	1.07	1.15	1.19	1.19	3,564	
前 月 比(P)	0.03	0.01	0.09	0.05	0.03	0.01	0.00	▲ 0.01	▲ 0.02	—	
前年同月比(P)	—	—	—	—	—	—	—	—	—	11.0 %	

注) (P)はポイントである。

雇用保険受給者実人員は、雇用保険基本手当基本分の受給者実人員である。

季節調整値は、原数値から季節的な動き(季節要素)を取り除いた数値のことで、一暦年終了ごとに2月発行(1月分)で過去に遡って再調整を行っている。

*の求人倍率は、原数値である。

季節調整法は、センサス局法Ⅱ(X-12-ARIMA)による。なお、令和6年12月以前の数値は新季節指数により改定されている。

職業紹介状況（新規学卒を除きパートタイムを含む）

項 目		年 月	令和7年 1 2 月	令和7年 1 1 月	令和6年 1 2 月	対 前 月 増 減 率、差	対前年同月 増 減 率、差
全 数	1	新 規 求 人 数 (人)	7,444	6,745	7,698	—	▲ 3.3 %
	※	季 節 調 整 値 (人)	7,866	7,470	8,170	5.3 %	—
	2	月 間 有 効 求 人 数 (人)	21,321	21,394	22,111	—	▲ 3.6 %
	※	季 節 調 整 値 (人)	21,816	21,621	22,518	0.9 %	—
	3	新 規 求 職 申 込 件 数 (件)	3,392	3,253	3,470	—	▲ 2.2 %
	※	季 節 調 整 値 (件)	4,059	4,043	4,153	0.4 %	—
	4	月 間 有 効 求 職 者 数 (人)	15,636	16,343	15,583	—	0.3 %
	※	季 節 調 整 値 (人)	16,974	17,388	16,925	▲ 2.4 %	—
	5	紹 介 件 数 (件)	3,027	3,183	2,914	—	3.9 %
	6	就 職 件 数 (件)	1,218	1,265	1,269	—	▲ 4.0 %
常 用 計	7	新 規 求 人 倍 率 (1/3) (倍)	2.19	2.07	2.22	—	▲ 0.03 P
	※	季 節 調 整 値 (倍)	1.94	1.85	1.97	0.09 P	—
	8	有 効 求 人 倍 率 (2/4) (倍)	1.36	1.31	1.42	—	▲ 0.06 P
	※	季 節 調 整 値 (倍)	1.29	1.24	1.33	0.05 P	—
※うち 正社員	9	新 規 求 人 数 (人)	6,613	5,853	7,019	—	▲ 5.8 %
	10	月 間 有 効 求 人 数 (人)	19,301	19,347	20,174	—	▲ 4.3 %
	11	新 規 求 職 申 込 件 数 (件)	3,195	3,181	3,245	—	▲ 1.5 %
	12	月 間 有 効 求 職 者 数 (人)	15,298	16,141	15,252	—	0.3 %
	13	紹 介 件 数 (件)	2,627	2,810	2,539	—	3.5 %
	14	就 職 件 数 (件)	1,019	1,122	1,057	—	▲ 3.6 %
	15	新 規 求 人 倍 率 (9/11) (倍)	2.07	1.84	2.16	—	▲ 0.09 P
	16	有 効 求 人 倍 率 (10/12) (倍)	1.26	1.20	1.32	—	▲ 0.06 P
※うち 正社員	17	新 規 求 人 数 (人)	3,860	3,261	4,287	—	▲ 10.0 %
	18	新規求人全数に占める構成比（17/1×100） (%)	51.9	48.3	55.7	—	▲ 3.8 P
	19	月 間 有 効 求 人 数 (人)	11,558	11,656	11,826	—	▲ 2.3 %
	20	新 規 求 職 申 込 件 数 (パートタイムを除く常用) (件)	2,097	2,043	2,158	—	▲ 2.8 %
	21	月 間 有 効 求 職 者 数 (パートタイムを除く常用) (人)	9,531	10,004	9,524	—	0.1 %
	22	就 職 件 数 (件)	551	565	555	—	▲ 0.7 %
	23	※ 有 効 求 人 倍 率 (19/21) (倍)	1.21	1.17	1.24	—	▲ 0.03 P

※季節調整法はセンサス局法Ⅱ(X-12-ARIMA)による。なお、令和6年12月以前の数値は新季節指数により改定されている。
※正社員の有効求人倍率は、正社員の月間有効求人数をパートタイムを除く常用の月間有効求職者数で除して算出しているが、パートタイムを除く常用の月間有効求職者数には、派遣労働者や契約社員を希望する者も含まれているため、厳密な意味での正社員有効求人倍率よりも低い値となる。

対前年同月比の推移【原数値】

項 目		年 月	7年7月	7年8月	7年9月	7年10月	7年11月	7年12月
全 数	1	新 規 求 人 数	▲ 0.5 %	▲ 11.4 %	▲ 0.3 %	0.5 %	▲ 12.4 %	▲ 3.3 %
	2	月 間 有 効 求 人 数	▲ 2.9 %	▲ 4.7 %	▲ 4.4 %	▲ 3.6 %	▲ 5.1 %	▲ 3.6 %
	3	新 規 求 職 申 込 件 数	▲ 2.9 %	0.9 %	7.5 %	▲ 2.5 %	▲ 6.2 %	▲ 2.2 %
	4	月 間 有 効 求 職 者 数	0.3 %	3.0 %	4.7 %	3.4 %	2.7 %	0.3 %
	7	新 規 求 人 倍 率	0.05 P	▲ 0.30 P	▲ 0.16 P	0.07 P	▲ 0.15 P	▲ 0.03 P
	8	有 効 求 人 倍 率	▲ 0.04 P	▲ 0.10 P	▲ 0.13 P	▲ 0.10 P	▲ 0.11 P	▲ 0.06 P
常 用 計	9	新 規 求 人 数	▲ 2.3 %	▲ 11.8 %	▲ 1.8 %	1.8 %	▲ 12.4 %	▲ 5.8 %
	10	月 間 有 効 求 人 数	▲ 4.0 %	▲ 5.7 %	▲ 5.7 %	▲ 3.7 %	▲ 5.3 %	▲ 4.3 %
	11	新 規 求 職 申 込 件 数	▲ 3.0 %	0.5 %	7.6 %	▲ 2.7 %	▲ 5.9 %	▲ 1.5 %
	12	月 間 有 効 求 職 者 数	0.2 %	2.9 %	4.6 %	3.2 %	2.6 %	0.3 %
	15	新 規 求 人 倍 率	0.02 P	▲ 0.27 P	▲ 0.17 P	0.09 P	▲ 0.14 P	▲ 0.09 P
	16	有 効 求 人 倍 率	▲ 0.05 P	▲ 0.11 P	▲ 0.13 P	▲ 0.09 P	▲ 0.10 P	▲ 0.06 P
※うち 正社員	17	新 規 求 人 数	0.4 %	▲ 8.0 %	▲ 3.5 %	12.2 %	▲ 10.6 %	▲ 10.0 %
	18	1 の新規求人全数に占める構成比	0.5 P	1.8 P	▲ 1.8 P	5.8 P	1.0 P	▲ 3.8 P
	19	月 間 有 効 求 人 数	▲ 1.8 %	▲ 3.0 %	▲ 4.1 %	0.8 %	▲ 2.2 %	▲ 2.3 %
	20	新規求職申込件数 (パートタイムを除く常用)	▲ 2.2 %	1.4 %	5.6 %	▲ 0.5 %	▲ 6.1 %	▲ 2.8 %
	21	月間有効求職者数 (パートタイムを除く常用)	▲ 1.8 %	2.1 %	3.8 %	2.8 %	2.0 %	0.1 %
	23	有 効 求 人 倍 率	0.00 P	▲ 0.05 P	▲ 0.09 P	▲ 0.02 P	▲ 0.05 P	▲ 0.03 P

態様別新規求職状況（新規学卒を除きパートタイムを含む常用）【原数値】

年 月・区分		令和7年12月				前 年 同 月 増 減 率			
項 目		44歳以下	45歳以上	計	構成比率%	44歳以下	45歳以上	計	構成比率
新 規 求 職 者		1,325	1,870	3,195	100.0	▲ 2.6 %	▲ 0.7 %	▲ 1.5 %	—
在 職 者		616	587	1,203	37.7	▲ 0.8 %	4.4 %	1.7 %	1.2 P
離 職 者		594	1,166	1,760	55.1	▲ 4.7 %	▲ 3.9 %	▲ 4.1 %	▲ 1.5 P
	事業主都合	91	420	511	16.0	▲ 36.8 %	▲ 15.3 %	▲ 20.2 %	▲ 3.7 P
	自己都合	491	654	1,145	35.8	5.4 %	9.7 %	7.8 %	3.1 P
無 業 者 等		115	117	232	7.3	▲ 1.7 %	7.3 %	2.7 %	0.3 P

産業別・事業所規模別・新規求人数（新規学卒を除きパートタイムを含む）

項 目		一 般			常 用		
産業・規模別		令和7年12月	令和6年12月	増減率	令和7年12月	令和6年12月	増減率
1 農、林、漁 業		70	84	▲ 16.7	56	53	5.7
2 鉱業、採石業、砂利採取業		0	2	-	0	2	-
3 建 設 業		964	1,036	▲ 6.9	963	1,022	▲ 5.8
4 製 造 業		1,280	1,405	▲ 8.9	1,216	1,385	▲ 12.2
	食料品、飲料・たばこ・飼料製造業	268	309	▲ 13.3	240	299	▲ 19.7
	繊維工業	63	88	▲ 28.4	53	88	▲ 39.8
	木材・家具関係	45	52	▲ 13.5	41	52	▲ 21.2
	紙・印刷関係	26	37	▲ 29.7	26	37	▲ 29.7
	化学・プラスチック関係	236	154	53.2	226	150	50.7
	窯業・土石製品製造業	25	39	▲ 35.9	24	39	▲ 38.5
	鉄鋼・非鉄金属製造業	21	40	▲ 47.5	21	40	▲ 47.5
	金属製品製造業	93	110	▲ 15.5	93	110	▲ 15.5
	はん用機械器具製造業	62	105	▲ 41.0	62	105	▲ 41.0
	生産用機械器具製造業	108	101	6.9	108	99	9.1
	業務用機械器具製造業	28	26	7.7	28	26	7.7
	電子部品・デバイス・電子回路製造業	67	79	▲ 15.2	66	78	▲ 15.4
	電気機械器具製造業	107	151	▲ 29.1	107	148	▲ 27.7
	情報通信機械器具製造業	38	16	137.5	28	16	75.0
	輸送用機械器具製造業	69	72	▲ 4.2	69	72	▲ 4.2
	その他の製造業	24	26	▲ 7.7	24	26	▲ 7.7
5 電気・ガス・熱供給・水道業		15	5	200.0	15	4	275.0
6 情報通信業		80	83	▲ 3.6	76	83	▲ 8.4
7 運輸業、郵便業		305	373	▲ 18.2	301	367	▲ 18.0
8 卸売業、小売業		936	1,091	▲ 14.2	850	1,026	▲ 17.2
9 金融、保険業、不動産、物品賃貸業		126	148	▲ 14.9	126	137	▲ 8.0
10 学術研究、専門・技術サービス業		71	108	▲ 34.3	70	104	▲ 32.7
11 宿泊業、飲食サービス業		210	302	▲ 30.5	192	298	▲ 35.6
12 生活関連サービス業、娯楽業		325	373	▲ 12.9	323	372	▲ 13.2
13 教育、学習支援業		145	128	13.3	130	117	11.1
14 医療、福祉		1,330	1,307	1.8	1,283	1,256	2.1
15 複合サービス事業		50	67	▲ 25.4	48	58	▲ 17.2
16 サービス業		1,206	989	21.9	725	651	11.4
	職業紹介・労働者派遣業	594	411	44.5	175	93	88.2
	その他の事業サービス業	407	412	▲ 1.2	349	396	▲ 11.9
17 公務・その他		331	197	68.0	239	84	184.5
合 計		7,444	7,698	▲ 3.3	6,613	7,019	▲ 5.8
事業所規模	29人以下	4,044	4,319	▲ 6.4	3,554	3,851	▲ 7.7
	30～99人	1,986	2,134	▲ 6.9	1,835	2,049	▲ 10.4
	100～299人	905	799	13.3	791	732	8.1
	300～499人	274	211	29.9	231	197	17.3
	500～999人	136	136	0.0	115	127	▲ 9.4
	1,000人以上	99	99	0.0	87	63	38.1

主要産業における対前年同月比の推移

		令和7年7月	令和7年8月	令和7年9月	令和7年10月	令和7年11月	令和7年12月
一 般	産 業 計	▲ 0.5	▲ 11.4	▲ 0.3	0.5	▲ 12.4	▲ 3.3
	3 建 設 業	▲ 7.1	▲ 7.3	7.1	▲ 3.6	4.8	▲ 6.9
	4 製 造 業	4.0	▲ 10.7	▲ 12.8	16.6	▲ 7.7	▲ 8.9
	7 運輸業、郵便業	8.3	▲ 1.2	▲ 1.5	▲ 15.9	29.1	▲ 18.2
	8 卸売業、小売業	▲ 18.4	▲ 21.2	▲ 7.3	▲ 7.0	3.6	▲ 14.2
	11 宿泊業、飲食サービス業	10.1	▲ 21.9	5.1	▲ 15.3	▲ 17.4	▲ 30.5
	14 医療、福祉	5.6	▲ 10.0	▲ 0.8	20.3	▲ 31.7	1.8
	16 サービス業	0.3	▲ 5.6	30.2	▲ 10.9	▲ 6.0	21.9
常 用	産 業 計	▲ 2.3	▲ 11.8	▲ 1.8	1.8	▲ 12.4	▲ 5.8
	3 建 設 業	▲ 8.2	▲ 6.8	7.9	▲ 2.0	4.6	▲ 5.8
	4 製 造 業	5.4	▲ 11.5	▲ 13.6	15.7	▲ 7.4	▲ 12.2
	7 運輸業、郵便業	7.9	1.1	▲ 0.3	▲ 16.9	16.7	▲ 18.0
	8 卸売業、小売業	▲ 20.2	▲ 24.5	▲ 8.2	▲ 8.6	▲ 1.3	▲ 17.2
	11 宿泊業、飲食サービス業	9.8	▲ 20.2	3.4	▲ 20.2	▲ 14.8	▲ 35.6
	14 医療、福祉	7.0	▲ 9.0	▲ 1.0	20.6	▲ 31.6	2.1
	16 サービス業	▲ 6.1	▲ 1.8	20.1	▲ 4.2	▲ 2.1	11.4

主要産業別新規求人の動向（新規学卒を除きパートタイムを含む） 〈令和7年12月分〉

対前年同月（年度/期）比 単位：％

山形労働局職業安定部

項 目	全産業	建設業	製造業	食料品等	繊維関係	金属製品	生産用 機械器具	電子部品	電気機械	情報通信	輸送機械	運輸業、 郵便業	卸・小売	金融、保険 業、 不動産、 物品賃貸業	宿泊業、 飲食 サービス業	医療・福祉	医療業	社会保険福祉 介護事業	サービス業	職業紹介・ 労働者派遣業
	求人ウェイト																			
令和4年 度	10,000.0	1,116.8	1,711.3	445.9	117.1	129.7	138.4	106.4	127.0	57.7	90.0	411.1	1,504.0	163.7	595.9	1,786.6	658.6	1,116.8	1,232.8	－
令和5年 度	10,000.0	1,141.6	1,559.1	416.3	143.2	126.7	123.4	100.7	100.9	39.9	80.0	421.8	1,468.5	166.9	568.9	1,860.5	681.4	1,165.0	1,215.2	－
令和6年 度	10,000.0	1,153.9	1,500.1	366.2	114.4	124.0	134.0	92.1	117.6	39.6	64.3	419.6	1,320.1	156.3	498.1	1,907.3	677.1	1,216.3	1,432.9	－
令和7年 度	10,000.0	1,179.4	1,522.7	334.5	111.6	129.3	131.5	90.5	134.5	48.3	74.7	443.3	1,235.2	160.5	469.1	1,919.9	675.0	1,232.5	1,593.1	－
令和4年 度	▲ 9.5	▲ 5.3	▲ 5.9	▲ 20.9	▲ 8.2	▲ 3.0	▲ 12.3	▲ 3.1	▲ 5.3	▲ 5.0	▲ 3.1	▲ 13.9	▲ 26.7	▲ 19.8	▲ 26.3	▲ 7.3	▲ 11.3	▲ 5.4	▲ 1.3	▲ 19.7
令和5年 度	▲ 9.4	▲ 7.4	▲ 17.5	▲ 15.5	▲ 10.8	▲ 11.5	▲ 19.3	▲ 14.3	▲ 28.1	▲ 37.5	▲ 19.6	▲ 7.1	▲ 11.6	▲ 7.6	▲ 13.5	▲ 5.7	▲ 6.3	▲ 5.5	▲ 10.7	▲ 14.5
令和6年 度	▲ 3.6	▲ 2.5	▲ 7.2	▲ 15.2	▲ 22.9	▲ 5.6	▲ 4.7	▲ 11.8	▲ 12.4	▲ 4.2	▲ 22.5	(▲ 4.0)	(▲ 13.3)	▲ 9.7	▲ 15.6	(▲ 1.1)	(▲ 4.2)	(0.7)	(13.7)	25.2
令和4年 1 2月	▲ 4.7	▲ 5.3	▲ 3.0	▲ 35.9	▲ 16.7	▲ 4.9	▲ 7.8	▲ 38.9	▲ 5.8	▲ 21.2	▲ 24.7	▲ 3.1	▲ 27.1	▲ 14.2	▲ 18.2	▲ 3.0	▲ 1.2	▲ 3.9	▲ 16.9	▲ 50.0
令和5年 1 月	▲ 2.5	▲ 11.7	▲ 16.8	▲ 3.5	▲ 16.0	▲ 16.8	▲ 5.7	▲ 16.7	▲ 16.8	▲ 70.3	▲ 65.4	▲ 51.9	▲ 14.1	▲ 2.5	▲ 25.7	▲ 13.1	▲ 24.1	▲ 6.7	▲ 6.1	▲ 34.0
2 月	▲ 12.3	▲ 1.9	▲ 8.5	▲ 4.2	▲ 17.3	▲ 12.0	▲ 7.3	▲ 28.8	▲ 31.5	▲ 71.0	▲ 7.5	▲ 8.1	▲ 22.2	▲ 48.0	▲ 22.8	▲ 23.8	▲ 29.1	▲ 21.9	▲ 7.6	▲ 28.3
3 月	▲ 2.4	▲ 9.8	▲ 7.1	▲ 16.9	▲ 39.2	▲ 5.0	▲ 7.0	▲ 33.3	▲ 4.2	▲ 45.8	▲ 25.8	▲ 19.7	▲ 16.4	▲ 25.5	▲ 8.2	▲ 13.5	▲ 2.7	▲ 20.2	▲ 1.4	▲ 12.2
4 月	▲ 2.2	▲ 11.1	▲ 14.4	▲ 16.2	▲ 39.3	▲ 3.7	▲ 24.7	▲ 41.7	▲ 5.4	▲ 67.4	▲ 21.6	▲ 22.9	▲ 5.8	▲ 26.6	▲ 13.2	▲ 5.0	▲ 10.7	▲ 1.1	▲ 24.5	▲ 52.0
5 月	▲ 10.1	▲ 0.3	▲ 27.3	▲ 32.4	▲ 10.6	▲ 2.8	▲ 12.9	▲ 24.5	▲ 56.1	▲ 45.3	▲ 20.9	▲ 21.5	▲ 18.5	▲ 24.2	▲ 18.5	▲ 4.1	▲ 2.4	▲ 3.1	▲ 5.9	▲ 3.8
6 月	▲ 12.0	▲ 20.4	▲ 22.9	▲ 13.8	▲ 31.1	▲ 10.6	▲ 35.8	▲ 20.0	▲ 14.5	▲ 72.2	▲ 15.5	▲ 19.7	▲ 5.7	▲ 24.8	▲ 29.4	▲ 16.4	▲ 22.7	▲ 12.1	▲ 16.9	▲ 51.1
7 月	▲ 8.9	▲ 13.6	▲ 18.4	▲ 1.3	▲ 16.5	▲ 24.2	▲ 17.1	▲ 51.0	▲ 52.8	▲ 66.7	▲ 32.4	▲ 8.8	▲ 9.0	▲ 1.3	▲ 12.5	▲ 3.4	▲ 7.6	▲ 9.0	▲ 28.8	▲ 46.3
8 月	▲ 14.5	▲ 4.4	▲ 28.7	▲ 32.2	▲ 3.4	▲ 35.8	▲ 32.8	▲ 7.1	▲ 35.2	▲ 63.3	▲ 39.8	▲ 2.0	▲ 25.1	▲ 5.0	▲ 3.9	▲ 8.3	▲ 6.3	▲ 16.1	▲ 8.1	▲ 20.7
9 月	▲ 5.7	▲ 13.8	▲ 9.8	▲ 8.1	▲ 5.6	▲ 17.2	▲ 2.4	▲ 44.6	▲ 38.3	▲ 34.8	▲ 30.0	▲ 0.8	▲ 6.8	▲ 32.8	▲ 14.9	▲ 3.5	▲ 19.1	▲ 4.2	▲ 0.7	▲ 12.0
1 0 月	▲ 11.3	▲ 9.2	▲ 17.8	▲ 19.6	▲ 29.9	▲ 15.1	▲ 11.0	▲ 3.6	▲ 37.3	▲ 6.7	▲ 21.8	▲ 18.0	▲ 2.1	▲ 12.6	▲ 11.1	▲ 16.1	▲ 12.0	▲ 18.0	▲ 12.4	▲ 22.7
1 1 月	▲ 18.1	▲ 6.3	▲ 29.0	▲ 32.3	▲ 24.7	▲ 40.5	▲ 21.6	▲ 13.5	▲ 20.6	▲ 42.1	▲ 28.8	▲ 1.2	▲ 39.7	▲ 3.6	▲ 5.5	▲ 3.5	▲ 7.8	▲ 10.1	▲ 29.6	▲ 50.7
1 2 月	▲ 3.5	▲ 6.9	▲ 4.4	▲ 1.1	▲ 11.1	▲ 52.0	▲ 16.2	▲ 36.2	▲ 11.6	▲ 9.8	▲ 43.4	▲ 4.6	▲ 9.5	▲ 36.1	▲ 34.2	▲ 10.1	▲ 16.0	▲ 6.5	▲ 2.1	▲ 41.4
令和6年 1 月	▲ 8.7	▲ 3.2	▲ 15.6	▲ 12.3	▲ 38.2	▲ 34.7	▲ 9.1	▲ 31.7	▲ 0.0	▲ 39.4	▲ 4.4	▲ 21.0	▲ 5.5	▲ 1.3	▲ 9.5	▲ 12.1	▲ 16.9	▲ 11.0	▲ 12.0	▲ 25.7
2 月	▲ 10.2	▲ 2.8	▲ 20.2	▲ 31.0	▲ 7.4	▲ 35.9	▲ 22.9	▲ 29.7	▲ 6.8	▲ 15.1	▲ 13.5	▲ 13.7	▲ 15.3	▲ 6.0	▲ 8.5	▲ 9.2	▲ 23.6	▲ 2.8	▲ 5.6	▲ 13.8
3 月	▲ 8.4	▲ 2.0	▲ 5.8	▲ 5.6	▲ 40.5	▲ 8.6	▲ 26.8	▲ 26.3	▲ 37.6	▲ 6.3	▲ 22.9	▲ 17.9	▲ 4.8	▲ 20.9	▲ 40.3	▲ 5.1	▲ 14.9	▲ 1.5	▲ 14.5	▲ 11.3
4 月	▲ 7.5	▲ 2.9	▲ 11.8	▲ 20.9	▲ 2.0	▲ 26.4	▲ 21.0	▲ 22.2	▲ 19.8	▲ 20.7	▲ 15.5	(▲ 16.5)	(▲ 10.5)	▲ 11.5	▲ 21.6	(▲ 9.7)	(▲ 3.7)	(▲ 13.6)	(▲ 1.4)	▲ 5.4
5 月	▲ 0.8	▲ 4.6	▲ 11.5	▲ 17.9	▲ 27.8	▲ 30.8	▲ 12.9	▲ 48.6	▲ 32.8	▲ 71.4	▲ 10.3	(▲ 1.8)	(▲ 12.2)	▲ 6.5	▲ 7.7	(3.7)	(▲ 9.7)	(15.0)	(20.5)	▲ 7.0
6 月	▲ 11.0	▲ 3.3	▲ 7.9	▲ 3.6	▲ 27.5	▲ 5.9	▲ 40.7	▲ 25.0	▲ 44.6	▲ 213.3	▲ 19.7	(4.4)	(▲ 16.0)	▲ 31.3	▲ 30.8	(▲ 7.4)	(▲ 0.5)	(▲ 10.5)	(▲ 25.6)	▲ 44.3
7 月	▲ 1.9	▲ 8.6	▲ 1.7	▲ 6.3	▲ 1.4	▲ 28.9	▲ 10.3	▲ 20.8	▲ 100.0	▲ 25.0	▲ 72.4	(▲ 15.5)	(▲ 1.9)	▲ 32.7	▲ 30.8	(▲ 11.1)	(▲ 33.9)	(3.7)	(33.0)	62.9
8 月	▲ 2.4	▲ 18.2	▲ 15.9	▲ 46.4	▲ 34.2	▲ 6.8	▲ 13.6	▲ 17.1	▲ 5.1	▲ 24.1	▲ 25.8	(▲ 5.1)	(▲ 7.2)	▲ 4.8	▲ 7.6	(19.6)	(9.1)	(27.6)	(43.2)	44.2
9 月	▲ 10.4	▲ 0.2	▲ 7.3	▲ 1.6	▲ 14.5	▲ 20.7	▲ 11.9	▲ 40.4	▲ 26.9	▲ 36.7	▲ 4.8	(▲ 14.5)	(▲ 22.8)	▲ 20.9	▲ 29.9	(▲ 10.4)	(8.2)	(▲ 18.2)	(▲ 11.1)	▲ 8.1
1 0 月	▲ 0.9	▲ 9.0	▲ 5.0	▲ 10.4	▲ 54.5	▲ 8.9	▲ 26.5	▲ 19.1	▲ 59.4	▲ 11.9	▲ 39.3	(14.4)	(▲ 13.6)	▲ 7.0	▲ 5.9	(▲ 13.1)	(▲ 21.0)	(▲ 9.5)	(30.9)	70.8
1 1 月	▲ 6.8	▲ 13.6	▲ 3.8	▲ 34.4	▲ 19.8	▲ 24.0	▲ 16.5	▲ 24.7	▲ 31.2	▲ 86.4	▲ 31.6	(▲ 24.0)	(▲ 16.0)	▲ 11.4	▲ 16.0	(55.6)	(38.3)	(68.1)	(41.8)	106.5
1 2 月	▲ 6.1	▲ 2.9	▲ 5.3	▲ 16.7	▲ 21.4	▲ 26.2	▲ 7.3	▲ 0.0	▲ 32.5	▲ 56.8	▲ 20.0	(3.3)	(▲ 7.8)	▲ 37.0	▲ 16.8	(▲ 11.3)	(▲ 25.4)	(▲ 2.8)	(▲ 4.1)	▲ 5.3
令和7年 1 月	▲ 1.0	▲ 4.9	▲ 12.3	▲ 7.3	▲ 14.5	▲ 8.6	▲ 23.3	▲ 22.0	▲ 35.4	▲ 26.1	▲ 9.3	(18.5)	(▲ 11.7)	▲ 6.6	▲ 16.1	(▲ 14.8)	(▲ 15.0)	(▲ 13.8)	(48.0)	126.6
2 月	▲ 8.1	▲ 8.4	▲ 21.8	▲ 39.9	▲ 38.7	▲ 20.2	▲ 26.4	▲ 61.5	▲ 47.8	▲ 52.5	▲ 50.0	(▲ 21.8)	(▲ 17.0)	▲ 7.7	▲ 24.0	(13.1)	(33.1)	(0.9)	(▲ 2.4)	20.5
3 月	▲ 3.7	▲ 4.6	▲ 9.4	▲ 4.2	▲ 29.7	▲ 10.5	▲ 13.3	▲ 1.8	▲ 44.9	▲ 44.1	▲ 1.6	(11.6)	(▲ 21.1)	▲ 27.1	▲ 15.8	(▲ 5.1)	(▲ 9.7)	(▲ 2.6)	(11.4)	26.1
4 月	▲ 4.4	▲ 5.8	▲ 4.4	▲ 12.1	▲ 15.1	▲ 1.0	▲ 16.0	▲ 77.8	▲ 41.2	▲ 37.1	▲ 10.2	▲ 18.8	▲ 3.3	▲ 47.8	▲ 3.4	▲ 1.9	▲ 6.6	▲ 1.3	▲ 32.2	99.7
5 月	▲ 7.6	▲ 7.5	▲ 5.0	▲ 13.9	▲ 12.0	▲ 68.1	▲ 13.6	▲ 66.4	▲ 1.3	▲ 180.0	▲ 16.4	▲ 9.5	▲ 18.6	▲ 29.9	▲ 36.4	▲ 3.5	▲ 8.5	▲ 1.4	▲ 4.7	40.4
6 月	▲ 1.0	▲ 2.6	▲ 13.4	▲ 18.4	▲ 10.6	▲ 26.2	▲ 26.4	▲ 17.5	▲ 46.8	▲ 63.8	▲ 33.3	▲ 13.1	▲ 20.9	▲ 7.9	▲ 26.6	▲ 8.7	▲ 17.9	▲ 3.1	▲ 26.9	51.9
7 月	▲ 0.5	▲ 7.1	▲ 4.0	▲ 24.1	▲ 18.7	▲ 8.8	▲ 10.6	▲ 59.0	▲ 33.6	▲ 103.3	▲ 170.4	▲ 8.3	▲ 18.4	▲ 34.7	▲ 10.1	▲ 5.6	▲ 27.5	▲ 3.4	▲ 0.3	▲ 3.9
8 月	▲ 11.4	▲ 7.3	▲ 10.7	▲ 13.0	▲ 17.7	▲ 12.2	▲ 15.0	▲ 44.8	▲ 3.6	▲ 16.7	▲ 32.6	▲ 1.2	▲ 21.2	▲ 21.6	▲ 21.9	▲ 10.0	▲ 29.3	▲ 0.4	▲ 5.6	▲ 8.2
9 月	▲ 0.3	▲ 7.1	▲ 12.8	▲ 19.7	▲ 6.0	▲ 3.4	▲ 14.4	▲ 3.6	▲ 29.9	▲ 78.9	▲ 31.8	▲ 1.5	▲ 7.3	▲ 22.5	▲ 5.1	▲ 0.8	▲ 3.6	▲ 2.8	▲ 30.2	31.4
1 0 月	▲ 0.5	▲ 3.6	▲ 16.6	▲ 6.1	▲ 61.3	▲ 19.1	▲ 14.0	▲ 18.3	▲ 31.4	▲ 21.3	▲ 67.6	▲ 15.9	▲ 7.0	▲ 3.9	▲ 15.3	▲ 20.3	▲ 21.7	▲ 20.2	▲ 10.9	▲ 21.2
1 1 月	▲ 12.4	▲ 4.8	▲ 7.7	▲ 6.3	▲ 39.0	▲ 17.2	▲ 16.0	▲ 40.6	▲ 56.6	▲ 39.0	▲ 66.7	▲ 29.1	▲ 3.6	▲ 35.9	▲ 17.4	▲ 31.7	▲ 28.4	▲ 34.2	▲ 6.0	▲ 12.9
1 2 月	▲ 3.3	▲ 6.9	▲ 8.9	▲ 13.3	▲ 28.4	▲ 15.5	▲ 6.9	▲ 15.2	▲ 29.1	▲ 137.5	▲ 4.2	▲ 18.2	▲ 14.2	▲ 14.9	▲ 30.5	▲ 1.8	▲ 15.5	▲ 4.2	▲ 21.9	44.5
4月～12月計	▲ 3.4	▲ 2.5	▲ 3.5	▲ 12.0	▲ 9.5	▲ 1.6	▲ 4.9	▲ 10.5	▲ 8.8	▲ 20.3	▲ 9.9	0.0	▲ 12.4	▲ 0.8	▲ 9.3	▲ 2.1	▲ 1.1	▲ 2.8	▲ 8.3	15.6

注） 求人ウェイトは、当該年度における新規求人数の累計を10,000として各産業別新規求人数を指数化

注） 令和6年4月以降については令和5年7月改定の「日本標準産業分類」に基づく区分、令和6年3月以前については平成25年10月改定の「日本標準産業分類」に基づく区分により表章したもの。

令和6年4月以降の対前年同月比については、産業分類改定による影響のある産業について（ ）で示している。

一般職業紹介状況（新規学卒を除きパートタイムを含む）

時 系 列

令和7年1 2月分

項 目 年 月	新規求職申込件数		月間有効求職者数		新 規 求 人 数		月間有効求人数		紹 介 件 数		就 職 件 数		充 足 数		新規求人倍率		有効求人倍率		就 職 率 %		充 足 率 %	
	常用計		常用計		常用計		常用計		常用計		常用計		常用計		常用計		常用計		常用計		常用計	
令和2年 度平均	4,317	4,216	18,039	17,756	7,406	6,768	19,965	18,504	5,104	4,692	1,625	1,450	1,582	1,422	1.72	1.61	1.11	1.04	37.65	34.39	21.36	21.01
令和3年 度平均	4,148	4,049	17,165	16,894	8,515	7,675	23,127	21,095	4,453	4,104	1,604	1,438	1,565	1,412	2.05	1.90	1.35	1.25	38.66	35.51	18.38	18.40
令和4年 度平均	4,143	4,054	16,538	16,283	9,324	8,549	25,929	23,965	4,082	3,795	1,641	1,494	1,605	1,468	2.25	2.11	1.57	1.47	39.60	36.86	17.21	17.17
令和5年 度平均	4,271	4,185	17,108	16,858	8,443	7,722	23,600	21,878	4,123	3,815	1,612	1,469	1,559	1,426	1.98	1.85	1.38	1.30	37.75	35.11	18.47	18.47
令和6年 度平均	4,086	4,006	16,845	16,623	8,143	7,333	22,582	20,740	3,916	3,610	1,499	1,353	1,460	1,325	1.99	1.83	1.34	1.25	36.69	33.78	17.93	18.07
令和5年 1 2月	3,575	3,310	15,885	15,481	8,196	7,485	22,607	20,772	3,284	2,927	1,404	1,224	1,337	1,163	2.29	2.26	1.42	1.34	39.27	36.98	16.31	15.54
令和6年 1 月	4,744	4,603	16,400	15,978	8,904	8,178	22,489	20,802	3,976	3,637	1,225	1,070	1,180	1,032	1.88	1.78	1.37	1.30	25.82	23.25	13.25	12.62
2 月	5,125	5,072	17,958	17,582	8,621	7,894	24,223	22,425	6,029	5,665	1,695	1,543	1,643	1,494	1.68	1.56	1.35	1.28	33.07	30.42	19.06	18.93
3 月	4,680	4,646	18,600	18,409	8,611	7,884	24,025	22,330	5,546	5,183	2,763	2,611	2,755	2,612	1.84	1.70	1.29	1.21	59.04	56.20	31.99	33.13
4 月	5,797	5,665	18,807	18,564	8,547	7,716	22,813	21,071	4,370	4,060	1,757	1,630	1,706	1,589	1.47	1.36	1.21	1.14	30.31	28.77	19.96	20.59
5 月	4,337	4,228	18,619	18,320	7,999	7,138	22,795	20,873	4,167	3,862	1,698	1,521	1,649	1,480	1.84	1.69	1.22	1.14	39.15	35.97	20.62	20.73
6 月	3,633	3,578	17,607	17,338	7,413	6,768	21,787	20,149	3,735	3,417	1,525	1,355	1,489	1,334	2.04	1.89	1.24	1.16	41.98	37.87	20.09	19.71
7 月	3,824	3,792	16,839	16,662	8,336	7,564	21,781	20,121	3,868	3,553	1,514	1,361	1,448	1,317	2.18	1.99	1.29	1.21	39.59	35.89	17.37	17.41
8 月	3,353	3,337	15,962	15,840	8,171	7,343	22,246	20,479	3,108	2,912	1,254	1,113	1,212	1,075	2.44	2.20	1.39	1.29	37.40	33.35	14.83	14.64
9 月	3,725	3,685	16,071	15,956	7,995	7,249	22,919	21,122	3,619	3,355	1,322	1,215	1,265	1,172	2.15	1.97	1.43	1.32	35.49	32.97	15.82	16.17
1 0 月	4,051	4,000	16,371	16,244	8,647	7,683	23,169	21,200	3,791	3,473	1,517	1,342	1,480	1,316	2.13	1.92	1.42	1.31	37.45	33.55	17.12	17.13
1 1 月	3,468	3,382	15,912	15,733	7,697	6,681	22,536	20,433	3,268	2,853	1,258	1,115	1,228	1,093	2.22	1.98	1.42	1.30	36.27	32.97	15.95	16.36
1 2 月	3,470	3,245	15,583	15,252	7,698	7,019	22,111	20,174	2,914	2,539	1,269	1,057	1,227	1,028	2.22	2.16	1.42	1.32	36.57	32.57	15.94	14.65
令和7年 1 月	4,359	4,232	15,853	15,497	8,991	8,070	22,637	20,813	3,513	3,228	1,086	937	1,083	939	2.06	1.91	1.43	1.34	24.91	22.14	12.05	11.64
2 月	4,335	4,299	16,755	16,479	7,922	7,225	22,707	20,897	5,182	4,957	1,337	1,263	1,313	1,250	1.83	1.68	1.36	1.27	30.84	29.38	16.57	17.30
3 月	4,679	4,627	17,763	17,586	8,295	7,538	23,481	21,542	5,453	5,108	2,454	2,328	2,418	2,308	1.77	1.63	1.32	1.22	52.45	50.31	29.15	30.62
4 月	5,569	5,481	18,337	18,161	8,926	7,699	22,582	20,432	4,175	3,829	1,809	1,653	1,759	1,619	1.60	1.40	1.23	1.13	32.48	30.16	19.71	21.03
5 月	4,110	4,004	18,279	18,044	7,395	6,419	22,035	19,628	4,026	3,585	1,491	1,291	1,462	1,287	1.80	1.60	1.21	1.09	36.28	32.24	19.77	20.05
6 月	3,711	3,651	17,940	17,695	7,342	6,587	21,444	19,367	3,590	3,219	1,527	1,307	1,486	1,278	1.98	1.80	1.20	1.09	41.15	35.80	20.24	19.40
7 月	3,713	3,678	16,886	16,701	8,294	7,392	21,149	19,308	3,510	3,213	1,339	1,192	1,294	1,160	2.23	2.01	1.25	1.16	36.06	32.41	15.60	15.69
8 月	3,384	3,355	16,444	16,302	7,240	6,474	21,208	19,303	3,119	2,852	1,086	964	1,054	938	2.14	1.93	1.29	1.18	32.09	28.73	14.56	14.49
9 月	4,005	3,965	16,825	16,687	7,972	7,118	21,902	19,912	3,758	3,459	1,378	1,233	1,324	1,187	1.99	1.80	1.30	1.19	34.41	31.10	16.61	16.68
1 0 月	3,950	3,894	16,929	16,768	8,687	7,820	22,345	20,424	3,769	3,449	1,488	1,330	1,427	1,302	2.20	2.01	1.32	1.22	37.67	34.16	16.43	16.65
1 1 月	3,253	3,181	16,343	16,141	6,745	5,853	21,394	19,347	3,183	2,810	1,265	1,122	1,224	1,094	2.07	1.84	1.31	1.20	38.89	35.27	18.15	18.69
1 2 月	3,392	3,195	15,636	15,298	7,444	6,613	21,321	19,301	3,027	2,627	1,218	1,019	1,193	999	2.19	2.07	1.36	1.26	35.91	31.89	16.03	15.11

前年同月増減率

令和6年 1 2月	▲ 2.94	▲ 1.96	▲ 1.90	▲ 1.48	▲ 6.08	▲ 6.23	▲ 2.19	▲ 2.88	▲11.27	▲13.26	▲ 9.62	▲13.64	▲ 8.23	▲11.61	▲ 0.07	▲ 0.10	0.00	▲ 0.02	▲ 2.70	▲ 4.41	▲ 0.37	▲ 0.89
令和7年 1 月	▲ 8.12	▲ 8.06	▲ 3.34	▲ 3.01	0.98	▲ 1.32	0.66	0.05	▲11.64	▲11.25	▲11.35	▲12.43	▲ 8.22	▲ 9.01	0.18	0.13	0.06	0.04	▲ 0.91	▲ 1.11	▲ 1.20	▲ 0.98
2 月	▲15.41	▲15.24	▲ 6.70	▲ 6.27	▲ 8.11	▲ 8.47	▲ 6.26	▲ 6.81	▲14.05	▲12.50	▲21.12	▲18.15	▲20.09	▲16.33	0.15	0.12	0.01	▲ 0.01	▲ 2.23	▲ 1.04	▲ 2.49	▲ 1.63
3 月	▲ 0.02	▲ 0.41	▲ 4.50	▲ 4.47	▲ 3.67	▲ 4.39	▲ 2.26	▲ 3.53	▲ 1.68	▲ 1.45	▲11.18	▲10.84	▲12.23	▲11.64	▲ 0.07	▲ 0.07	0.03	0.01	▲ 6.59	▲ 5.89	▲ 2.84	▲ 2.51
4 月	▲ 3.93	▲ 3.25	▲ 2.50	▲ 2.17	4.43	▲ 0.22	▲ 1.01	▲ 3.03	▲ 4.46	▲ 5.69	2.96	1.41	3.11	1.89	0.13	0.04	0.02	▲ 0.01	2.17	1.39	▲ 0.25	0.44
5 月	▲ 5.23	▲ 5.30	▲ 1.83	▲ 1.51	▲ 7.55	▲10.07	▲ 3.33	▲ 5.96	▲ 3.38	▲ 7.17	▲12.19	▲15.12	▲11.34	▲13.04	▲ 0.04	▲ 0.09	▲ 0.01	▲ 0.05	▲ 2.87	▲ 3.73	▲ 0.85	▲ 0.68
6 月	2.15	2.04	1.89	2.06	▲ 0.96	▲ 2.67	▲ 1.57	▲ 3.88	▲ 3.88	▲ 5.79	0.13	▲ 3.54	▲ 0.20	▲ 4.20	▲ 0.06	▲ 0.09	▲ 0.04	▲ 0.07	▲ 0.83	▲ 2.07	0.15	▲ 0.31
7 月	▲ 2.90	▲ 3.01	0.28	0.23	▲ 0.50	▲ 2.27	▲ 2.90	▲ 4.04	▲ 9.26	▲ 9.57	▲11.56	▲12.42	▲10.64	▲11.92	0.05	0.02	▲ 0.04	▲ 0.05	▲ 3.53	▲ 3.48	▲ 1.77	▲ 1.72
8 月	0.92	0.54	3.02	2.92	▲11.39	▲11.83	▲ 4.67	▲ 5.74	0.35	▲ 2.06	▲13.40	▲13.39	▲13.04	▲12.74	▲ 0.30	▲ 0.27	▲ 0.10	▲ 0.11	▲ 5.31	▲ 4.62	▲ 0.27	▲ 0.15
9 月	7.52	7.60	4.69	4.58	▲ 0.29	▲ 1.81	▲ 4.44	▲ 5.73	3.84	3.10	4.24	1.48	4.66	1.28	▲ 0.16	▲ 0.17	▲ 0.13	▲ 0.13	▲ 1.08	▲ 1.87	0.79	0.51
1 0 月	▲ 2.49	▲ 2.65	3.41	3.23	0.46	1.78	▲ 3.56	▲ 3.66	▲ 0.58	▲ 0.69	▲ 1.91	▲ 0.89	▲ 3.58	▲ 1.06	0.07	0.09	▲ 0.10	▲ 0.09	0.22	0.61	▲ 0.69	▲ 0.48
1 1 月	▲ 6.20	▲ 5.94	2.71	2.59	▲12.37	▲12.39	▲ 5.07	▲ 5.31	▲ 2.60	▲ 1.51	0.56	0.63	▲ 0.33	0.09	▲ 0.15	▲ 0.14	▲ 0.11	▲ 0.10	2.62	2.30	2.20	2.33
1 2 月	▲ 2.25	▲ 1.54	0.34	0.30	▲ 3.30	▲ 5.78	▲ 3.57	▲ 4.33	3.88	3.47	▲ 4.02	▲ 3.60	▲ 2.77	▲ 2.82	▲ 0.03	▲ 0.09	▲ 0.06	▲ 0.06	▲ 0.66	▲ 0.68	0.09	0.46

注）常用計とは、一般の常用と常用的パートタイムとの合計。

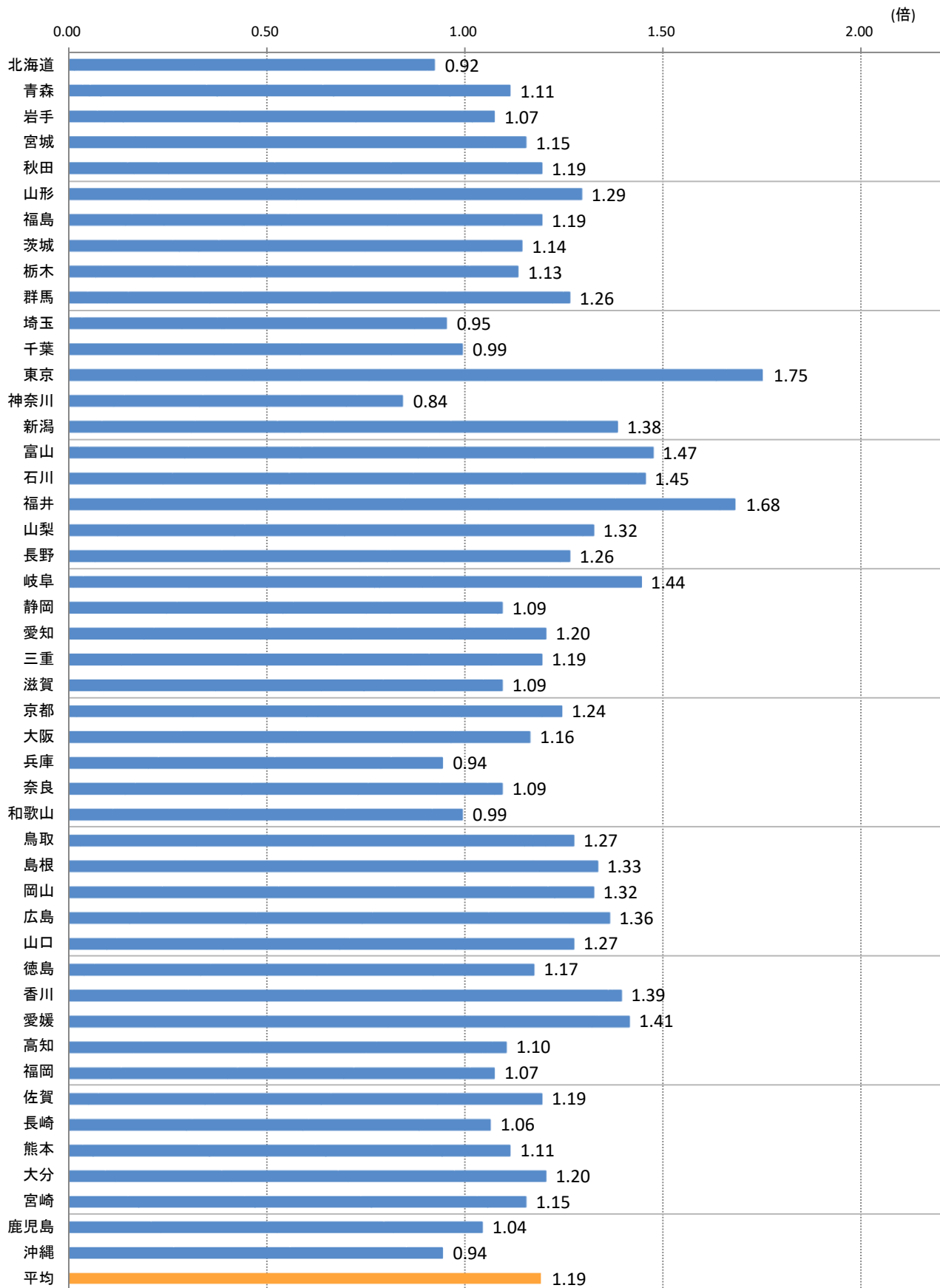
月別・公共職業安定所別 有効求人倍率推移（新規学卒を除きパートタイムを含む）

令和7年12月分

山形労働局

安定所 年 月	県		山 形		米 沢		酒 田		鶴 岡		新 庄		長 井		村 山		寒河江		
	一般	常用	一般	常用	一般	常用	一般	常用	一般	常用	一般	常用	一般	常用	一般	常用	一般	常用	
令和2年 度	1.11	1.04	1.13	1.06	0.86	0.83	1.35	1.27	1.37	1.29	1.05	1.05	1.13	1.11	1.00	0.88	0.77	0.75	
令和3年 度	1.35	1.25	1.30	1.20	1.18	1.14	1.64	1.51	1.68	1.57	1.10	1.10	1.42	1.41	1.41	1.15	1.02	0.96	
令和4年 度	1.57	1.47	1.60	1.50	1.48	1.43	1.72	1.60	1.82	1.69	1.25	1.25	1.76	1.73	1.29	1.11	1.35	1.24	
令和5年 度	1.38	1.30	1.42	1.34	1.31	1.26	1.42	1.30	1.63	1.56	1.28	1.27	1.33	1.32	1.10	0.94	1.28	1.17	
令和6年 度	1.34	1.25	1.35	1.26	1.19	1.15	1.60	1.42	1.58	1.49	1.20	1.18	1.42	1.40	1.11	0.93	1.14	1.05	
令和5年 1 2月	1.42	1.34	1.51	1.41	1.37	1.31	1.56	1.41	1.58	1.57	1.18	1.20	1.33	1.34	1.05	0.91	1.30	1.20	
令和6年	1 月	1.37	1.30	1.43	1.33	1.29	1.25	1.49	1.36	1.66	1.67	1.21	1.26	1.26	1.26	1.00	0.89	1.28	1.23
	2 月	1.35	1.28	1.40	1.31	1.20	1.17	1.51	1.34	1.64	1.63	1.18	1.18	1.38	1.36	1.01	0.89	1.22	1.17
	3 月	1.29	1.21	1.33	1.26	1.08	1.06	1.48	1.27	1.58	1.54	1.09	1.09	1.41	1.39	1.06	0.91	1.16	1.09
	4 月	1.21	1.14	1.27	1.18	0.98	0.96	1.36	1.21	1.48	1.45	0.96	1.00	1.25	1.26	1.04	0.87	1.12	1.01
	5 月	1.22	1.14	1.28	1.18	1.01	0.99	1.38	1.19	1.49	1.45	0.95	1.00	1.28	1.27	1.03	0.83	1.16	1.04
	6 月	1.24	1.16	1.24	1.18	1.03	1.01	1.39	1.26	1.63	1.53	1.13	1.11	1.32	1.31	0.97	0.78	1.18	1.10
	7 月	1.29	1.21	1.29	1.23	1.15	1.11	1.51	1.32	1.63	1.49	1.14	1.08	1.43	1.43	0.97	0.79	1.21	1.14
	8 月	1.39	1.29	1.44	1.36	1.18	1.13	1.64	1.42	1.64	1.52	1.47	1.35	1.49	1.49	1.02	0.85	1.13	1.07
	9 月	1.43	1.32	1.43	1.35	1.24	1.19	1.66	1.46	1.65	1.55	1.69	1.59	1.37	1.36	1.19	1.00	1.17	1.08
	1 0月	1.42	1.31	1.44	1.32	1.28	1.24	1.66	1.47	1.56	1.46	1.36	1.31	1.55	1.51	1.13	0.95	1.22	1.12
	1 1月	1.42	1.30	1.42	1.29	1.32	1.26	1.66	1.53	1.55	1.44	1.26	1.24	1.66	1.60	1.18	0.99	1.23	1.10
	1 2月	1.42	1.32	1.46	1.35	1.31	1.26	1.79	1.63	1.53	1.46	1.16	1.16	1.64	1.60	1.12	0.94	1.13	1.03
令和7年	1 月	1.43	1.34	1.40	1.32	1.34	1.27	1.89	1.75	1.55	1.49	1.09	1.11	1.48	1.44	1.36	1.16	1.10	1.05
	2 月	1.36	1.27	1.30	1.23	1.29	1.24	1.74	1.53	1.66	1.57	1.18	1.17	1.39	1.39	1.22	1.02	1.03	0.99
	3 月	1.32	1.22	1.26	1.18	1.27	1.22	1.66	1.42	1.58	1.51	1.24	1.22	1.30	1.30	1.22	1.00	1.00	0.94
	4 月	1.23	1.13	1.21	1.10	1.13	1.10	1.55	1.35	1.45	1.38	1.12	1.11	1.09	1.08	1.18	0.89	0.91	0.83
	5 月	1.21	1.09	1.18	1.06	1.13	1.09	1.53	1.31	1.44	1.37	0.90	0.91	1.16	1.13	1.18	0.89	0.90	0.79
	6 月	1.20	1.09	1.16	1.07	1.13	1.09	1.44	1.26	1.46	1.36	0.92	0.89	1.18	1.15	1.24	0.98	0.88	0.79
	7 月	1.25	1.16	1.20	1.13	1.16	1.09	1.54	1.34	1.52	1.41	1.08	0.99	1.31	1.31	1.24	1.04	0.91	0.86
	8 月	1.29	1.18	1.26	1.19	1.14	1.07	1.62	1.35	1.57	1.45	1.15	1.05	1.28	1.28	1.22	1.05	0.94	0.89
	9 月	1.30	1.19	1.27	1.19	1.18	1.12	1.64	1.37	1.53	1.43	1.31	1.21	1.31	1.30	1.20	1.01	0.90	0.85
	1 0月	1.32	1.22	1.34	1.25	1.15	1.12	1.58	1.36	1.49	1.40	1.25	1.18	1.35	1.34	1.14	0.96	1.05	0.99
	1 1月	1.31	1.20	1.32	1.21	1.21	1.16	1.65	1.41	1.41	1.36	1.19	1.12	1.31	1.31	1.13	0.95	1.02	0.94
	1 2月	1.36	1.26	1.43	1.32	1.22	1.18	1.71	1.50	1.46	1.42	1.10	1.07	1.35	1.31	1.17	0.98	1.02	0.98

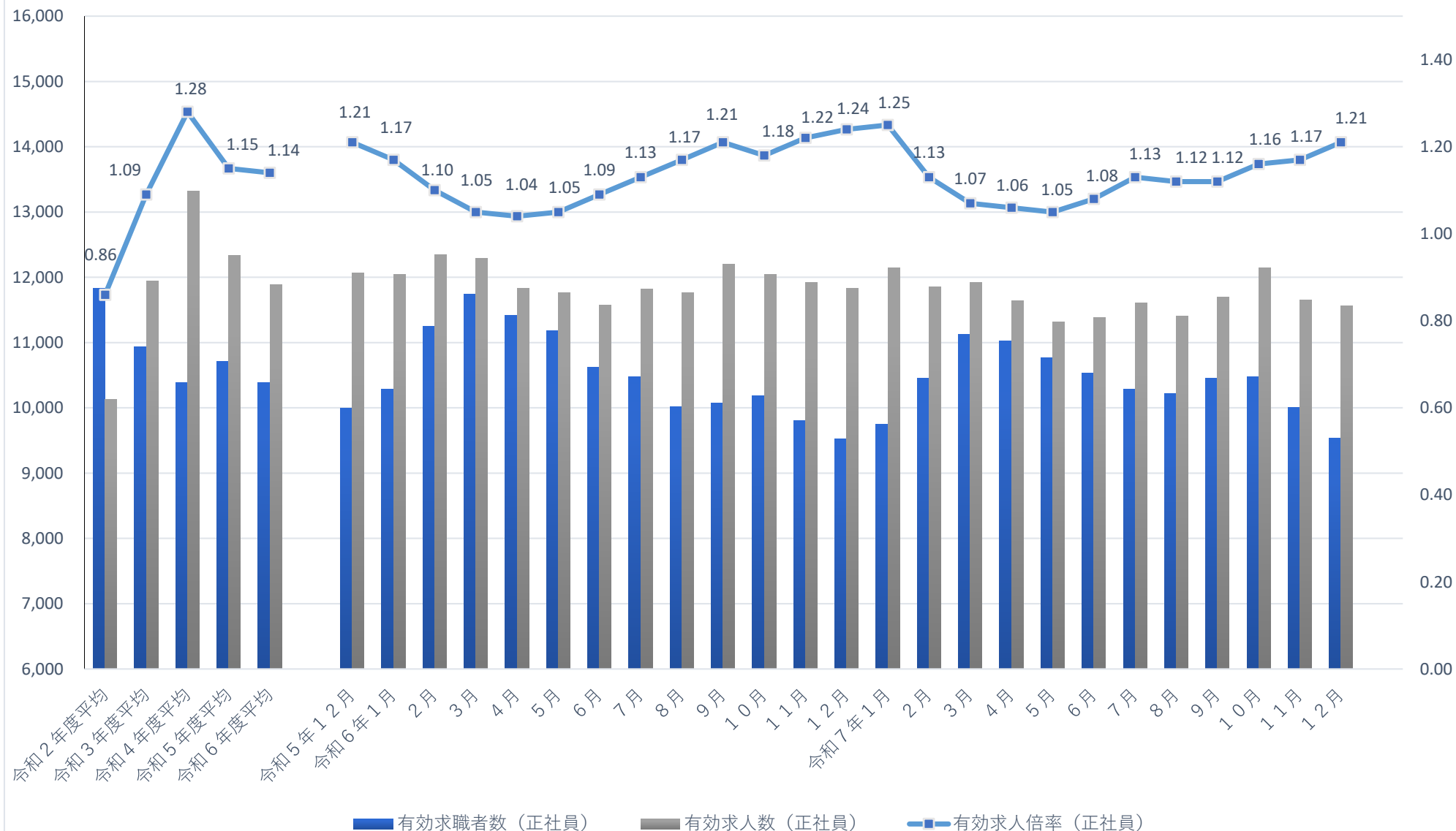
都道府県別有効求人倍率:季節調整値
(新規学卒者を除きパートタイムを含む)
令和7年12月全国平均 **1.19倍**[原数値**1.28倍**]



(注)季節調整値計算(季節調整値替え)は、毎年過去1年分のデータが揃う年初に行われ、季節調整値済系列が改定される。
(資料出所)厚生労働省「職業安定業務統計」

正社員求人倍率の推移（原数値）

山形労働局



一般職業紹介状況(新規学卒者を除きパートタイムを含む)(平均値)

山形労働局

	月間有効求職者数		月間有効求人数		有効求人 倍率	新規求職申込件数		新規求人数		新規求人 倍率	就職件数		就職率	充足率
		対前年同期比		対前年同期比			対前年同期比		対前年同期比			対前年同期比		
	人	%	人	%	倍	件数	%	人	%	倍	件数	%	%	%
令和3年(暦年)	17,553	▲ 2.7	22,325	7.8	1.27	4,247	▲ 3.9	8,282	9.6	1.95	1,647	▲ 2.8	38.8	19.5
令和4年(暦年)	16,460	▲ 6.2	25,601	14.7	1.56	4,020	▲ 5.3	9,236	11.5	2.30	1,557	▲ 5.5	38.7	16.5
令和5年(暦年)	16,908	2.7	24,203	▲ 5.5	1.43	4,266	6.1	8,661	▲ 6.2	2.03	1,640	5.3	38.5	18.3
令和6年(暦年)	17,061	0.9	22,741	▲ 6.0	1.33	4,184	▲ 1.9	8,220	▲ 5.1	1.96	1,566	▲ 4.5	37.4	18.5
令和7年(暦年)	16,999	▲ 0.4	22,017	▲ 3.2	1.30	4,038	▲ 3.5	7,938	▲ 3.4	1.97	1,457	▲ 7.0	36.1	17.9
6年 1～3月	17,653	4.7	23,579	▲ 9.3	1.34	4,850	0.4	8,712	▲ 9.1	1.80	1,894	▲ 5.6	39.1	21.3
4～6月	18,344	2.8	22,465	▲ 7.3	1.22	4,589	0.1	7,986	▲ 6.5	1.74	1,660	0.8	36.2	20.2
7～9月	16,291	▲ 1.0	22,315	▲ 4.9	1.37	3,634	▲ 5.4	8,167	▲ 3.6	2.25	1,363	▲ 3.9	37.5	16.0
10～12月	15,955	▲ 3.2	22,605	▲ 2.3	1.42	3,663	▲ 3.7	8,014	▲ 0.4	2.19	1,348	▲ 9.6	36.8	16.4
7年 1～3月	16,790	▲ 4.9	22,942	▲ 2.7	1.37	4,458	▲ 8.1	8,403	▲ 3.5	1.88	1,626	▲ 14.1	36.5	19.1
4～6月	18,185	▲ 0.9	22,020	▲ 2.0	1.21	4,463	▲ 2.7	7,888	▲ 1.2	1.77	1,609	▲ 3.1	36.0	19.9
7～9月	16,718	2.6	21,420	▲ 4.0	1.28	3,701	1.8	7,835	▲ 4.1	2.12	1,268	▲ 7.0	34.3	15.6
10～12月	16,303	2.2	21,687	▲ 4.1	1.33	3,532	▲ 3.6	7,625	▲ 4.9	2.16	1,324	▲ 1.8	37.5	16.8

1. 数値は、原数値の月平均値である。
2. 就職率＝就職件数/新規求職申込件数。 充足率＝充足数/新規求人数。
3. ▲は減少である。
4. 有効求人倍率＝月間有効求人数÷月間有効求職者数。 新規求人倍率＝新規求人数÷新規求職申込件数

※用語の定義

★一般

常用及び臨時・季節を併せたものをいう。

☆常用

雇用契約において、雇用期間の定めがないか、又は4か月以上の雇用期間が定められているものをいう。（季節的労働を除く）

☆臨時・季節

臨時とは、雇用契約において1か月以上4か月未満の雇用期間が定められている仕事（労働）をいい、季節とは、季節的な労働需要に対し、又は季節的な余暇を利用して一定の期間を定めて就労（労働）するものをいう。

★パートタイム

1日、1週間又は1か月の所定労働時間が同一事業所に雇用されている通常の労働者の所定労働時間に比し相当程度短いものをいう。

☆常用的パートタイム

パートタイムのうち、雇用期間の定めがないか、又は4か月以上の雇用期間が定められているものをいう。

☆臨時的パートタイム

パートタイムのうち、1か月以上4か月未満の雇用期間が定められているか、又は季節的に一定期間を定めて就労するものをいう。

★常用計

一般の常用と常用的パートタイムとの合計。

★正社員

雇用形態が、非正社員（臨時、パートタイム、派遣、契約社員、準社員、嘱託など）以外のもの。

★新規求人数

期間中に新たに受理した求人数をいう。

★月間有効求人数

「前月から繰越された有効求人数」と当月の「新規求人数」の合計数をいう。

★紹介件数

求職者と求人の結合を図るため、自安定所で行った紹介の件数（他安定所受理求人への紹介も含む。）をいう。

★就職件数

自安定所の求職者が、安定所の紹介により就職した件数をいう。

★県外への就職件数

就職先事業所の所在地が、自都道府県の管轄区域外にある場合の就職件数をいう。就職した求職者の住所の如何を問わない。

★充足数

自安定所の有効求人が、安定所（他安定所も含む）の紹介により求職者と結合した件数をいう。

★雇用保険受給者

雇用保険の受給資格決定後、所定給付日数分の基本手当の支給（広域・訓練の各延長給付等を含む）を終了するまでの者をいい、この数には、高年齢等受給資格者及び短期特例受給資格者は含まない。

★受給者実人員

雇用保険の基本手当を実際に受けた受給資格者の実数をいう。

求人・求職バランスシート[有効分]

(学卒を除きパートを含む常用)

2025年12月度

山形労働局職業安定部

職種別		2025年12月	2024年12月	増減率
		月間有効	月間有効	
合計	求人倍率	1.26	1.32	▲ 0.06 P
	求人数	19,301	20,174	▲ 4.3
	求職者数	15,298	15,252	0.3
管理的職業従事者	求人倍率	1.18	1.65	▲ 0.47 P
	求人数	33	38	▲ 13.2
	求職者数	28	23	21.7
専門的・技術的職業従事者	求人倍率	2.19	2.21	▲ 0.02 P
	求人数	3,443	3,639	▲ 5.4
	求職者数	1,570	1,645	▲ 4.6
事務従事者	求人倍率	0.47	0.55	▲ 0.08 P
	求人数	1,733	1,985	▲ 12.7
	求職者数	3,694	3,618	2.1
販売従事者	求人倍率	2.30	2.30	0.00 P
	求人数	2,082	2,273	▲ 8.4
	求職者数	904	989	▲ 8.6
サービス職業従事者	求人倍率	2.16	2.35	▲ 0.19 P
	求人数	3,693	3,855	▲ 4.2
	求職者数	1,706	1,643	3.8
保安職業従事者	求人倍率	7.49	5.71	1.78 P
	求人数	674	662	1.8
	求職者数	90	116	▲ 22.4
農林漁業従事者	求人倍率	0.70	0.62	0.08 P
	求人数	189	162	16.7
	求職者数	270	261	3.4
生産工程従事者	求人倍率	1.58	1.50	0.08 P
	求人数	3,289	3,237	1.6
	求職者数	2,085	2,164	▲ 3.7
輸送・機械運転従事者	求人倍率	2.62	2.34	0.28 P
	求人数	1,078	1,118	▲ 3.6
	求職者数	412	477	▲ 13.6
建設・採掘従事者	求人倍率	6.13	6.17	▲ 0.04 P
	求人数	1,472	1,474	▲ 0.1
	求職者数	240	239	0.4
運搬・清掃・包装等従事者	求人倍率	0.57	0.60	▲ 0.03 P
	求人数	1,615	1,731	▲ 6.7
	求職者数	2,849	2,868	▲ 0.7
その他	求人倍率	-	-	-
	求人数	0	0	-
	求職者数	1,450	1,209	19.9

注) 本表に掲げる職業は、平成21年12月改定の「日本標準職業分類」に基づく区分によるもの。

安定所別一般職業紹介状況（新規学卒を除きパートタイムを含む）

令和7年12月分

項 目	新規求職申込件数		月間有効求職者数		新 規 求 人 数		月間有効求人数		紹 介 件 数		就 職 件 数		充 足 数		新規求人倍率		有効求人倍率	
	常用計		常用計		常用計		常用計		常用計		常用計		常用計		常用計		常用計	
安定所																		
県	3,392	3,195	15,636	15,298	7,444	6,613	21,321	19,301	3,027	2,627	1,218	1,019	1,193	999	2.19	2.07	1.36	1.26
山 形	1,209	1,145	5,954	5,862	3,097	2,787	8,523	7,724	1,126	988	383	328	437	380	2.56	2.43	1.43	1.32
米 沢	462	462	2,074	2,072	769	723	2,520	2,440	409	372	182	158	157	142	1.66	1.56	1.22	1.18
酒 田	389	364	1,771	1,735	1,069	882	3,033	2,603	335	277	151	123	115	87	2.75	2.42	1.71	1.50
鶴 岡	427	389	1,811	1,703	877	770	2,651	2,410	420	332	169	128	180	141	2.05	1.98	1.46	1.42
新 庄	240	215	962	930	421	407	1,054	991	159	152	92	74	86	70	1.75	1.89	1.10	1.07
長 井	141	131	614	599	251	218	830	786	147	128	47	43	52	46	1.78	1.66	1.35	1.31
村 山	299	283	1,380	1,348	642	528	1,618	1,320	261	233	103	91	81	66	2.15	1.87	1.17	0.98
寒河江	225	206	1,070	1,049	318	298	1,092	1,027	170	145	91	74	85	67	1.41	1.45	1.02	0.98

注）常用計とは、一般の常用と常用的パートタイムとの合計。