

令和6年度 山形地方最低賃金審議会

第4回

山形県自動車・同附属品製造業最低賃金専門部会

期 日 令和6年10月18日(金)  
午前10時00分  
場 所 山形労働局 大会議室

会 議 次 第

- 1 開会
- 2 議事
  - (1) 山形県自動車・同附属品製造業最低賃金の改正について
  - (2) その他
- 3 その他
- 4 閉会

# 資 料 目 次

|   |                                |   |
|---|--------------------------------|---|
| I | 全国及び山形の各種統計の推移・・・・・・・・・・・・・・・・ | 1 |
|---|--------------------------------|---|

## 全国及び山形の各種統計の推移（１）

作成日

令和6年10月18日

## 総括

(評価年月)

|                |     |        |         |         |                 |
|----------------|-----|--------|---------|---------|-----------------|
| ●雇用関係          | 全国： | 令和6年8月 | 有効求人倍率は | 1.23倍   | 前月より0.01ポイントの低下 |
|                | 山形： | 令和6年8月 | 有効求人倍率は | 1.37倍   | 前月より0.07ポイントの上昇 |
| ●物価関係（消費者物価指数） | 全国： | 令和6年9月 | 前年同月比   | 2.9%    | の上昇             |
|                | 山形： | 令和6年8月 | 前年同月比   | 4.0%    | の上昇             |
| （国内企業物価指数）     |     | 令和6年9月 | 前年同月比   | 2.8%    | の上昇             |
| ●賃金関係（名目賃金）    | 全国： | 令和6年8月 | 前年同月比   | 3.0%    | の上昇             |
|                | 山形： | 令和6年7月 | 前年同月比   | 5.4%    | の上昇             |
| （実質賃金）         | 全国： | 令和6年8月 | 前年同月比   | 0.6%    | の低下             |
|                | 山形： | 令和6年7月 | 前年同月比   | 1.8%    | の上昇             |
| （全国と山形の格差）     |     | 令和6年7月 | 前月比     | 4.5ポイント | 差が拡大した          |

山形労働局 作成

| (年)                                      | (月)               | 雇用関係      |                                    | 物価関係      |                  |  | 賃金関係      |           |           |           | 全国と山形の格差<br>(全国=100)<br>(注) 4 |
|--|-------------------|-----------|------------------------------------|-----------|------------------|--|-----------|-----------|-----------|-----------|-------------------------------|
|  |                   | 有効求人倍率    |                                    | 消費者物価指数   |                  | 国内企業物価指数                                   | 名目賃金      |           | 実質賃金      |           |                               |
|  |                   | 全国<br>(倍) | 山形<br>(倍)                          | 全国<br>(%) | 山形<br>(%)        | 全国<br>(%)                                  | 全国<br>(%) | 山形<br>(%) | 全国<br>(%) | 山形<br>(%) |                               |
| 令和元                                      |                   | 1.60      | 1.54                               | 0.6       | 0.8              | 0.2  | ▲ 0.4     | 0.3       | ▲ 1.0     | ▲ 0.3     | 86.0                          |
| 令和2                                      |                   | 1.18      | 1.15                               | 0.0       | ▲ 0.2            | ▲ 1.2                                      | ▲ 1.2     | ▲ 3.6     | ▲ 1.2     | ▲ 3.6     | 83.9                          |
| 令和3                                      |                   | 1.13      | 1.27                               | ▲ 0.3     | ▲ 0.1            | 4.6  | 0.3       | 4.2       | 0.6       | 4.2       | 87.2                          |
| 令和4                                      |                   | 1.28      | 1.56                               | 3.0       | 2.7              | 9.8  | 2.0       | 4.7       | ▲ 1.0     | 1.9       | 89.5                          |
| 令和5                                      |                   | 1.31      | 1.43                               | 3.8       | 3.8              | 4.2  | 1.2       | 2.7       | ▲ 2.5     | ▲ 1.0     | 90.7                          |
| 令和4                                      | 10                | 1.33      | 1.62                               | 4.4       | 4.2              | 9.7  | 1.4       | 4.1       | ▲ 2.9     | ▲ 0.2     | 90.2                          |
|  | 11                | 1.35      | 1.65                               | 4.5       | 4.0              | 10.0                                       | 1.9       | 6.2       | ▲ 2.5     | 2.1       | 92.8                          |
|  | 12                | 1.35      | 1.65                               | 4.8       | 4.1              | 10.6                                       | 4.1       | 6.4       | ▲ 0.6     | 2.1       | 87.3                          |
| 令和5                                      | 1                 | 1.35      | 1.59                               | 5.1       | 4.4              | 9.6  | 0.8       | 2.6       | ▲ 4.1     | ▲ 1.9     | 90.9                          |
|  | 2                 | 1.34      | 1.50                               | 3.9       | 3.7              | 8.4  | 0.8       | 0.9       | ▲ 2.9     | ▲ 2.8     | 91.3                          |
|  | 3                 | 1.32      | 1.46                               | 3.8       | 3.4              | 7.4  | 1.3       | 1.3       | ▲ 2.3     | ▲ 2.0     | 88.5                          |
|  | 4                 | 1.32      | 1.49                               | 4.1       | 3.5              | 6.1  | 0.8       | 0.6       | ▲ 3.2     | ▲ 2.8     | 89.2                          |
|  | 5                 | 1.32      | 1.46                               | 3.8       | 3.2              | 5.4  | 2.9       | 3.2       | ▲ 0.9     | 0.0       | 90.0                          |
|  | 6                 | 1.31      | 1.43                               | 3.9       | 3.8              | 4.5  | 2.3       | 8.2       | ▲ 1.6     | 4.1       | 92.8                          |
|  | 7                 | 1.30      | 1.41                               | 3.9       | 3.9              | 3.7  | 1.1       | 1.9       | ▲ 2.7     | ▲ 1.9     | 87.3                          |
|  | 8                 | 1.30      | 1.39                               | 3.7       | 3.7              | 3.5  | 0.8       | 1.5       | ▲ 2.8     | ▲ 2.3     | 96.4                          |
|  | 9                 | 1.29      | 1.39                               | 3.6       | 3.8              | 2.4  | 0.6       | 1.3       | ▲ 2.9     | ▲ 2.6     | 90.7                          |
|  | 10                | 1.29      | 1.37                               | 3.9       | 4.3              | 1.2  | 1.5       | 1.1       | ▲ 2.3     | ▲ 3.0     | 89.8                          |
|  | 11                | 1.27      | 1.33                               | 3.3       | 3.7              | 0.6  | 0.7       | ▲ 2.0     | ▲ 2.5     | ▲ 5.5     | 90.3                          |
|  | 12                | 1.27      | 1.35                               | 3.0       | 3.9              | 0.3  | 0.8       | 5.2       | ▲ 2.1     | 1.3       | 91.2                          |
| 令和6                                      | 1                 | 1.27      | 1.30                               | 2.5       | 3.8              | 0.3  | 1.5       | ▲ 0.7     | ▲ 1.1     | ▲ 4.5     | 86.6                          |
|  | 2                 | 1.26      | 1.32                               | 3.3       | 4.3              | 0.7  | 1.4       | 1.7       | ▲ 1.8     | ▲ 2.4     | 89.0                          |
|  | 3                 | 1.28      | 1.32                               | 3.1       | 4.0              | 0.9  | 1.0       | 0.3       | ▲ 2.1     | ▲ 3.6     | 85.4                          |
|  | 4                 | 1.26      | 1.33                               | 2.9       | 4.2              | 0.9  | 1.6       | 0.1       | ▲ 1.2     | ▲ 3.8     | 85.5                          |
|  | 5                 | 1.24      | 1.32                               | 3.3       | 4.4              | 2.3  | 2.0       | 3.1       | ▲ 1.3     | ▲ 1.2     | 88.6                          |
|  | 6                 | 1.23      | 1.28                               | 3.3       | 3.9              | 2.6  | 4.5       | 4.9       | 1.1       | 0.9       | 89.5                          |
|  | 7                 | 1.24      | 1.30                               | 3.2       | 3.4              | 3.0  | 3.4       | 5.4       | 0.3       | 1.8       | 85.0                          |
|  | 8                 | 1.23      | 1.37                               | 3.5       | 4.0              | r 2.6                                      | 3.0       |           | ▲ 0.6     |           |                               |
|  | 9                 |           |                                    | 2.9       |                  | 2.8  |           |           |           |           |                               |
| 【参考】令和4年10月<br>(最低賃金改正月)から<br>1年間の単純平均   |                   | 1.32      | 1.50                               | 4.1       | 3.8              | 6.8  | 1.6       | 3.2       | ▲ 2.5     | ▲ 0.7     | 90.6                          |
| 【参考】令和5年10月<br>(最低賃金改正月)から<br>公表月までの単純平均 |                   | 1.26      | 1.33                               | 3.2       | 4.0              | 1.5  | 1.9       | 1.9       | ▲ 1.2     | ▲ 2.0     | 88.1                          |
| 資料出所                                     | 山形労働局<br>「労働市場月報」 |           | 全国：総務省「消費者物価指数」<br>山形：山形県「消費者物価指数」 |           | 日本銀行<br>「企業物価指数」 | 全国：厚生労働省「毎月勤労統計調査」<br>山形：山形県「毎月勤労統計調査地方調査」 |           |           |           |           |                               |

(注) 1 消費者物価指数は「持家の帰属家賃を除く総合」(※)を用いた。

※消費者と取引がある品目の価格の動きを把握するため、実際に市場での売買がない「持家の帰属家賃」を除いたもの。  
「持家の帰属家賃」とは、実際には家賃の支払を伴わない持家住宅についても、通常の借家や借間と同様のサービスが生産され、消費されるものと仮定して、一般市場価格で評価した概念的なもの。家計調査の「消費支出」や毎月勤労統計調査の「賃金」は「持家の帰属家賃を除く総合」を使用し実質化している。

2 山形県が発表している消費者物価指数は山形市を対象としたものである。

3 賃金関係の参照数値は、「現金給与総額」かつ「常用労働者5人以上事業所、調査産業計」を用いた。

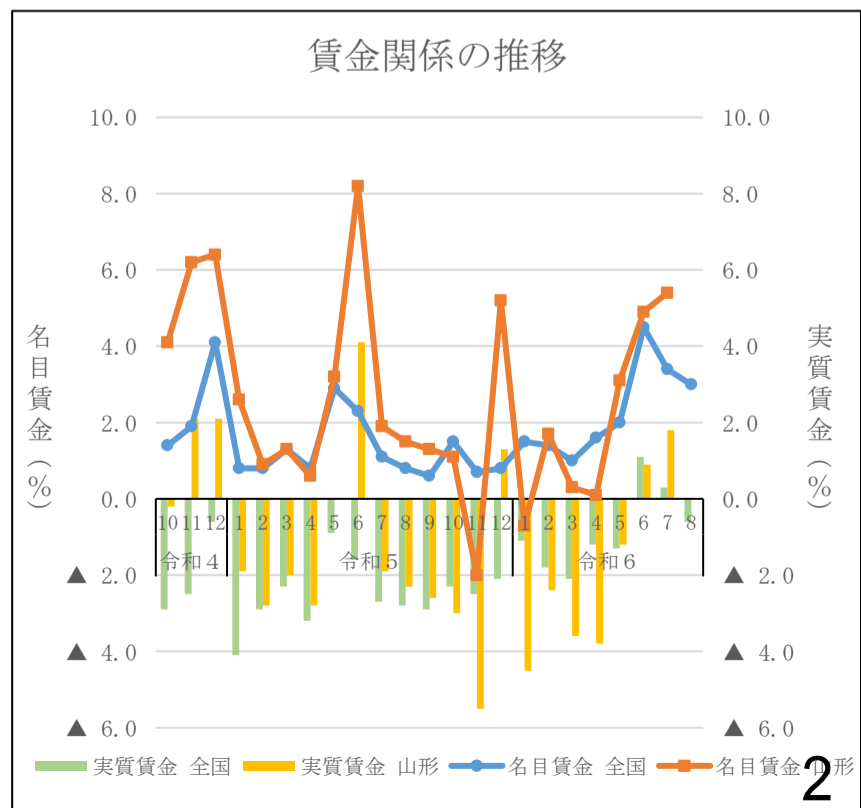
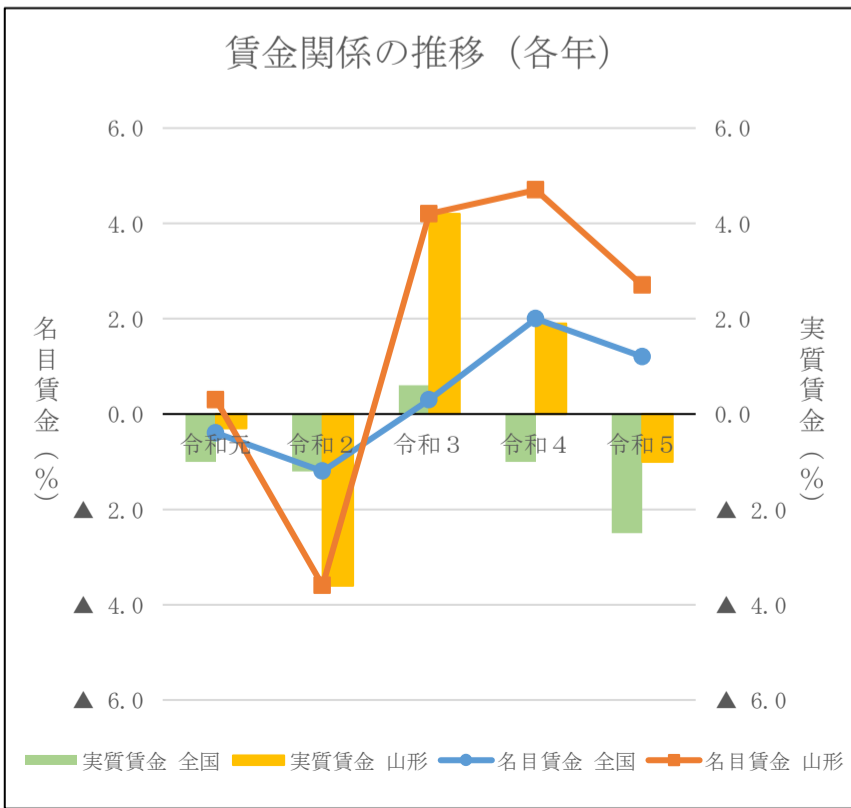
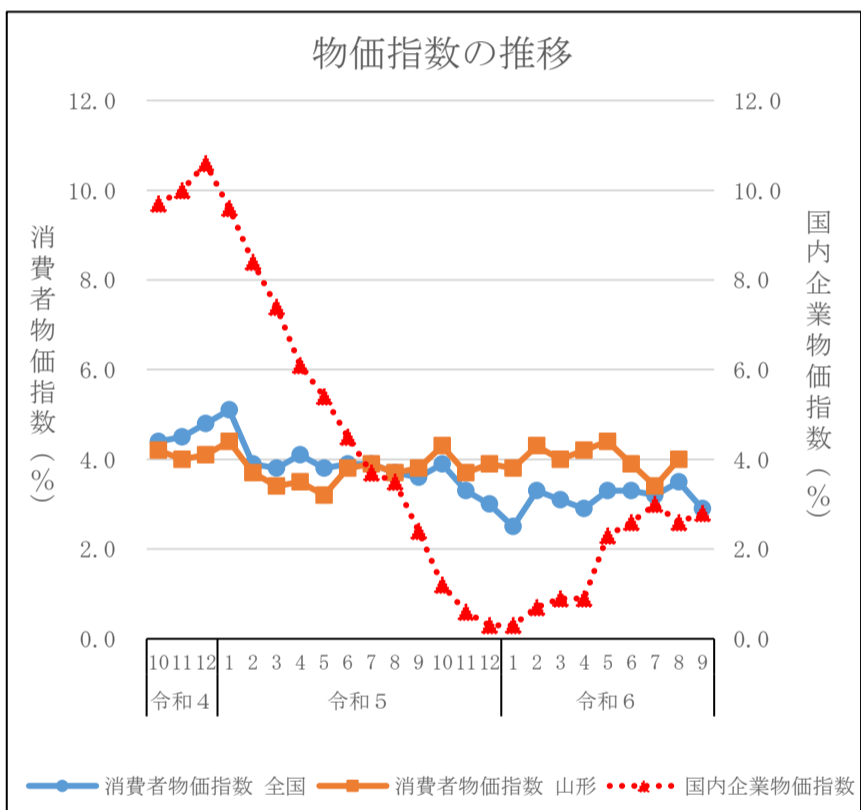
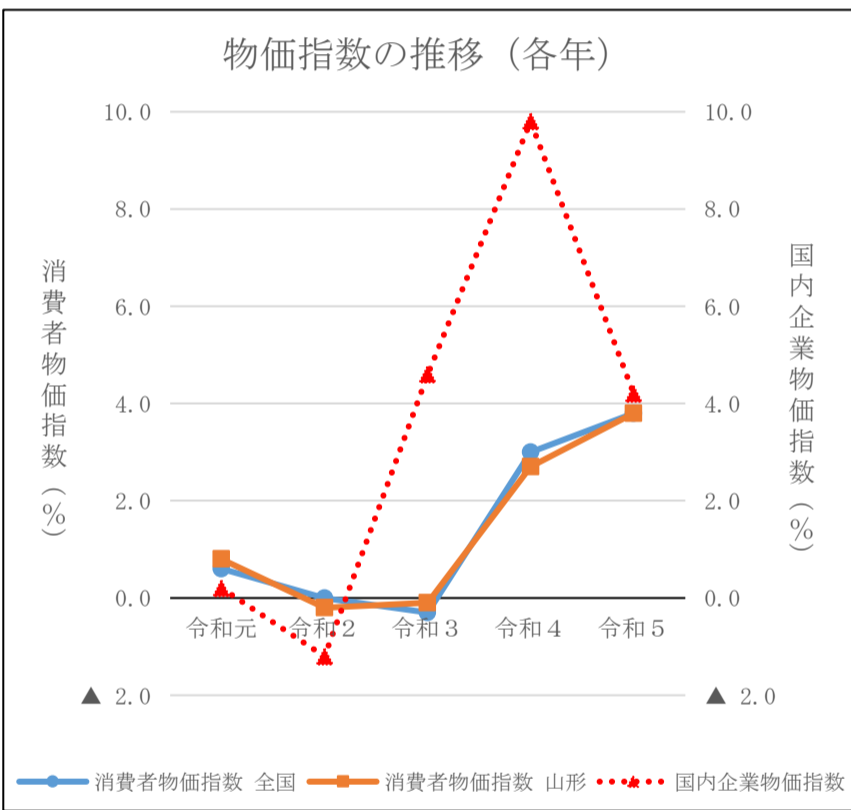
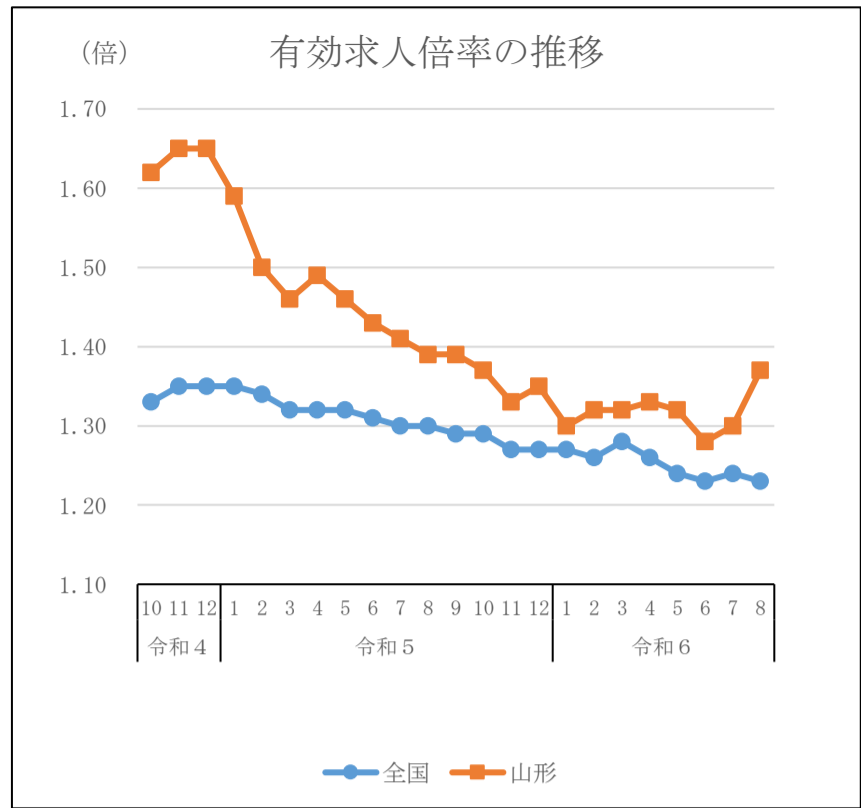
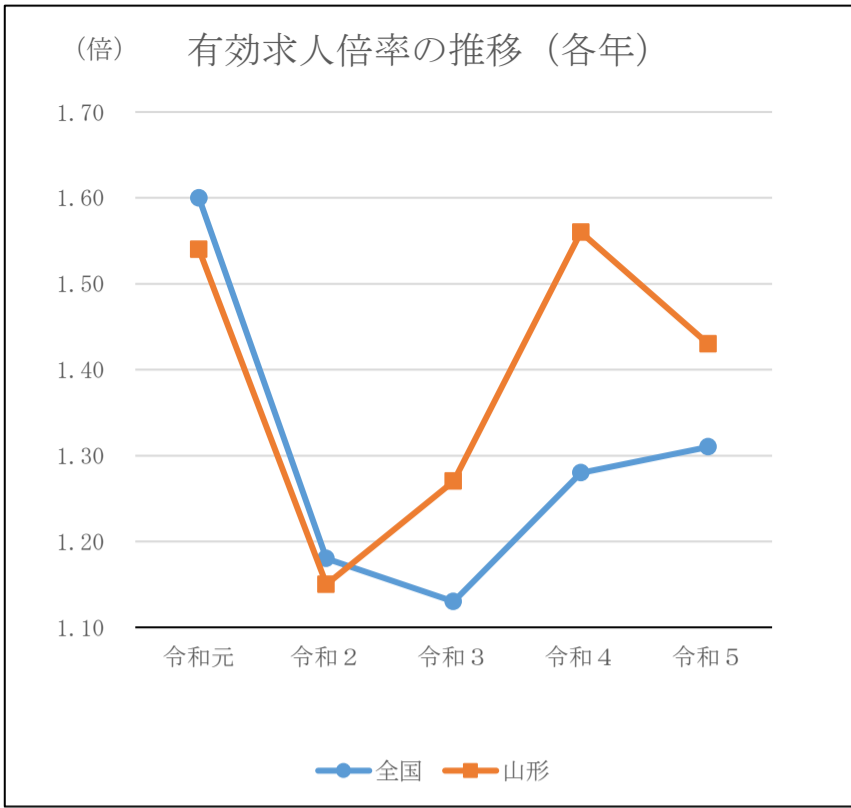
4 賃金関係のうち「全国と山形の格差」は上記(注)3の数値における、給与総額(実数)について、山形県/全国×100(四捨五入)で求めたもの。

5 数値の前に表記されている「r」は続報等にて改訂された値を表す。(※速報値は確報で改訂される場合がある。)

6 物価関係及び賃金関係(「全国と山形の格差」を除く)における各年の数値は「前年比」であり、各月の数値は「前年同月比」である。

7 総括は最新月の状況について記載したもの。

8 最低賃金が改正された10月を起点に作成したもの。(令和5年度の改正審議時より提供しているため令和4年10月以降となっている。)



全国及び山形の各種統計の推移（２）

作成日

令和6年10月17日

総括

(評価年月)

|                |     |           |       |   |       |     |
|----------------|-----|-----------|-------|---|-------|-----|
| ● 鉱工業指数 (生産指数) | 全国: | 令和6年8月    | 前月    | 比 | 3.3%  | の低下 |
|                | 山形: | 令和6年7月    | 前月    | 比 | 10.7% | の上昇 |
| (在庫指数)         | 全国: | 令和6年8月    | 前月    | 比 | 0.6%  | の低下 |
|                | 山形: | 令和6年7月    | 前月    | 比 | 2.1%  | の上昇 |
| ● 新車登録届出数      |     | 令和6年8月    | 前年同月  | 比 | 3.6%  | の減少 |
| ● 倒産件数         | 全国: | 令和6年8月    | 倒産件数  | は | 723   | 件   |
|                | 山形: | 令和6年9月    | 倒産件数  | は | 6     | 件   |
| ● 完全失業率        | 全国: | 令和6年8月    | 完全失業率 | は | 2.5%  |     |
|                | 山形: | 令和6年4-6月期 | 完全失業率 | は | 1.7%  |     |

山形労働局 作成

| (年)                              | (月) | 鉱工業指数                            |        |        |        | 新車登録届出数    |        | 倒産企業  |     | 完全失業率      |     |
|----------------------------------|-----|----------------------------------|--------|--------|--------|------------|--------|---|-----|------------|-----|
|                                  |     | 生産指数                             |        | 在庫指数   |        | 山形         |        | 全国  | 山形  | 全国         | 山形  |
|                                  |     | 全国 (%)                           | 山形 (%) | 全国 (%) | 山形 (%) | (台数)       | (%)    | (件)   | (件) | (%)        | (%) |
| 令和元                              |     | ▲ 2.6                            | 4.2    | 0.5    | ▲ 5.4  | 49730      | ▲ 3.5  | 8383  | 48  | 2.4        | 1.7 |
| 令和2                              |     | ▲ 10.4                           | ▲ 6.5  | ▲ 8.3  | ▲ 2.1  | 43741      | ▲ 12.0 | 7773  | 38  | 2.8        | 2.0 |
| 令和3                              |     | 5.4                              | 9.1    | 6.4    | 1.5    | 42068      | ▲ 3.8  | 6030  | 41  | 2.8        | 2.0 |
| 令和4                              |     | ▲ 0.1                            | 7.6    | 2.7    | 4.5    | 41367      | ▲ 1.7  | 6428  | 47  | 2.6        | 1.9 |
| 令和5                              |     | ▲ 1.3                            | 3.9    | ▲ 0.5  | 5.7    | 46846      | 13.2   | 8690  | 50  | 2.6        | 1.7 |
| 令和4                              | 10  | ▲ 1.7                            | ▲ 1.7  | ▲ 0.2  | ▲ 1.3  | 3650       | 35.2   | 596   | 4   | 2.6        | 1.5 |
|                                  | 11  | 0.0                              | ▲ 2.0  | 0.0    | ▲ 3.4  | 3712       | 10.6   | 581   | 3   | 2.5        |     |
|                                  | 12  | ▲ 0.6                            | 1.6    | ▲ 0.1  | ▲ 0.5  | 3087       | 2.7    | 606   | 4   | 2.5        |     |
| 令和5                              | 1   | ▲ 3.6                            | 9.8    | ▲ 0.3  | 0.3    | 3366       | 19.9   | 570   | 1   | 2.5        | 1.9 |
|                                  | 2   | 3.4                              | ▲ 7.2  | 0.6    | ▲ 0.2  | 3891       | 17.7   | 577   | 4   | 2.6        |     |
|                                  | 3   | 0.4                              | 3.9    | 0.2    | 3.2    | 6760       | 21.8   | 809   | 3   | 2.7        |     |
|                                  | 4   | 0.3                              | ▲ 4.3  | 1.3    | 2.3    | 3283       | 10.3   | 610   | 2   | 2.6        |     |
|                                  | 5   | ▲ 1.0                            | 1.3    | 0.6    | ▲ 0.8  | 3359       | 17.9   | 706   | 3   | 2.6        |     |
|                                  | 6   | 0.9                              | 0.8    | 0.0    | 2.2    | 3889       | 16.8   | 770   | 5   | 2.5        |     |
|                                  | 7   | ▲ 1.4                            | 0.5    | 0.2    | ▲ 0.8  | 3637       | 5.0    | 758   | 8   | 2.6        |     |
|                                  | 8   | ▲ 0.4                            | 3.0    | ▲ 1.1  | 4.4    | 3242       | 15.7   | 760   | 3   | 2.6        |     |
|                                  | 9   | 0.1                              | ▲ 4.4  | ▲ 0.9  | ▲ 3.6  | 4223       | 10.1   | 720   | 12  | 2.6        |     |
|                                  | 10  | 1.2                              | 6.8    | 0.0    | 2.1    | 3913       | 7.2    | 793   | 3   | 2.5        |     |
|                                  | 11  | ▲ 0.6                            | ▲ 5.7  | 0.0    | ▲ 1.2  | 3931       | 5.9    | 807   | 1   | 2.5        |     |
|                                  | 12  | 1.2                              | ▲ 2.4  | ▲ 0.9  | 1.4    | 3352       | 8.6    | 810   | 5   | 2.5        |     |
| 令和6                              | 1   | ▲ 6.7                            | ▲ 0.3  | ▲ 1.7  | ▲ 3.4  | 2672       | ▲ 20.6 | 701   | 3   | 2.4        | 2.1 |
|                                  | 2   | ▲ 0.6                            | ▲ 1.2  | 0.6    | 0.5    | 3041       | ▲ 21.8 | 712   | 6   | 2.6        |     |
|                                  | 3   | 4.4                              | 1.9    | 1.0    | 5.4    | 4808       | ▲ 28.9 | 906   | 13  | 2.6        |     |
|                                  | 4   | ▲ 0.9                            | ▲ 6.3  | ▲ 0.2  | ▲ 6.8  | 2943       | ▲ 10.4 | 783   | 4   | 2.6        |     |
|                                  | 5   | 3.6                              | 0.0    | 0.9    | 2.1    | 3362       | 0.1    | 1009  | 7   | 2.6        |     |
|                                  | 6   | ▲ 4.2                            | ▲ 1.3  | ▲ 0.7  | ▲ 2.5  | 3660       | ▲ 5.9  | 820   | 6   | 2.5        |     |
|                                  | 7   | r 3.1                            | 10.7   | 0.4    | 2.1    | 3916       | 7.7    | 953   | 5   | 2.7        |     |
|                                  | 8   | ▲ 3.3                            |        | ▲ 0.6  |        | 3124       | ▲ 3.6  | 723   | 7   | 2.5        |     |
|                                  | 9   |                                  |        |        |        |            |        |   | 6   |            |     |
| 【参考】令和4年10月(最低賃金改正月)から1年間の単純平均   |     | ▲ 0.3                            | 0.0    | 0.0    | 0.2    | 3842       | 15.3   | 672   | 4   | 2.6        | 1.7 |
| 【参考】令和5年10月(最低賃金改正月)から公表月までの単純平均 |     | ▲ 0.3                            | 0.2    | ▲ 0.1  | ▲ 0.0  | 3520       | ▲ 5.6  | 820   | 6   | 2.5        | 1.8 |
| 資料出所                             |     | 全国：経済産業省「鉱工業指数」<br>山形：山形県「鉱工業指数」 |        |        |        | 国土交通省東北運輸局 |        | 全国：(株)東京商工リサーチ「倒産月報」<br>山形：(株)東京商工リサーチ山形支店「山形県企業倒産状況」 |     | 総務省「労働力調査」 |     |

(注) 1 資料出所先は記載のとおりだが、作成に当たっては山形県：「山形県経済動向月例報告」を参照（※）し作成しているため、同報告の更新を受け、本資料についても更新している。

※〔鉱工業指数〕は第4表〔新車登録届出数〕は第2表〔倒産企業〕は第9表〔完全失業率〕は第7表を参照している。

2 鉱工業指数における各年の数値は「前年比」であり、各月の数値は「前月比」である。

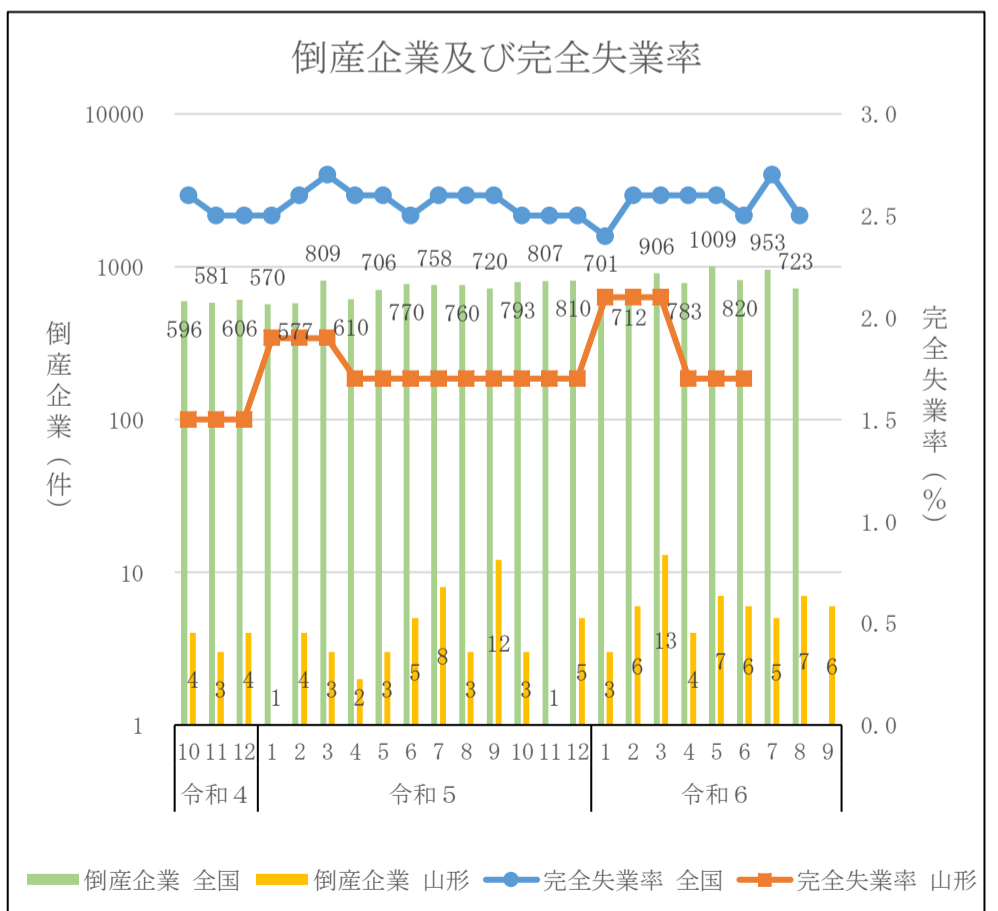
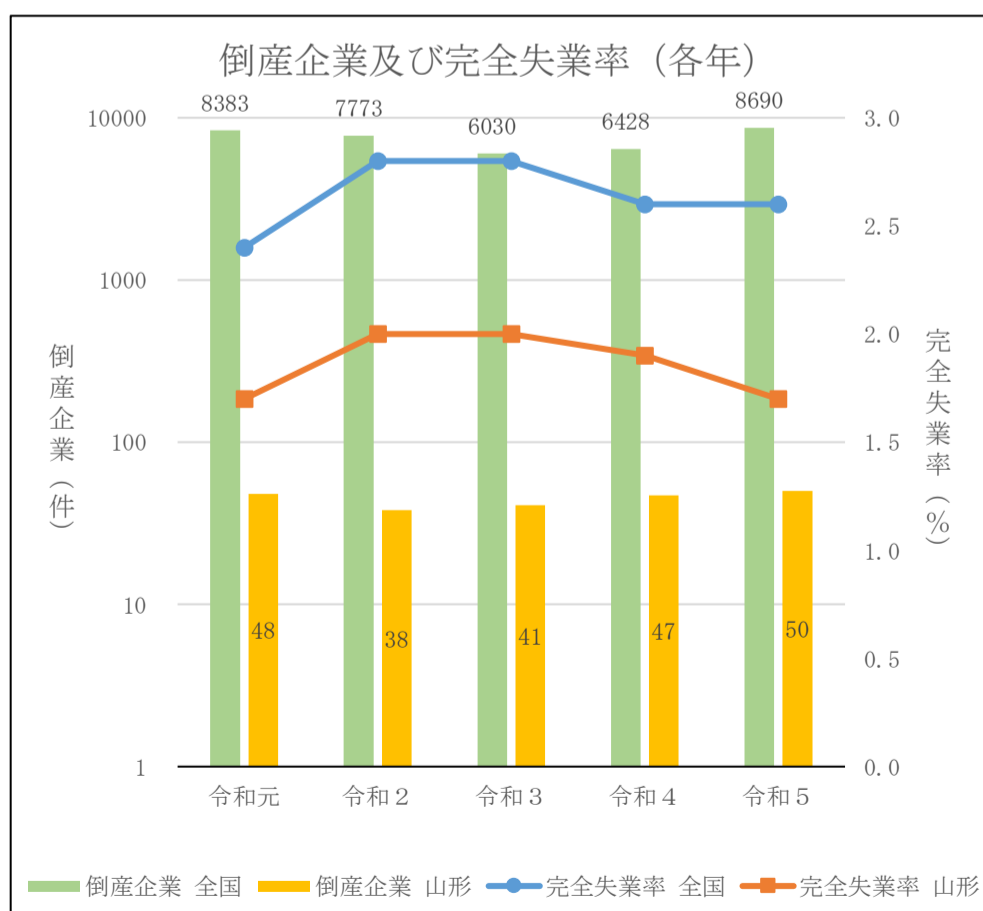
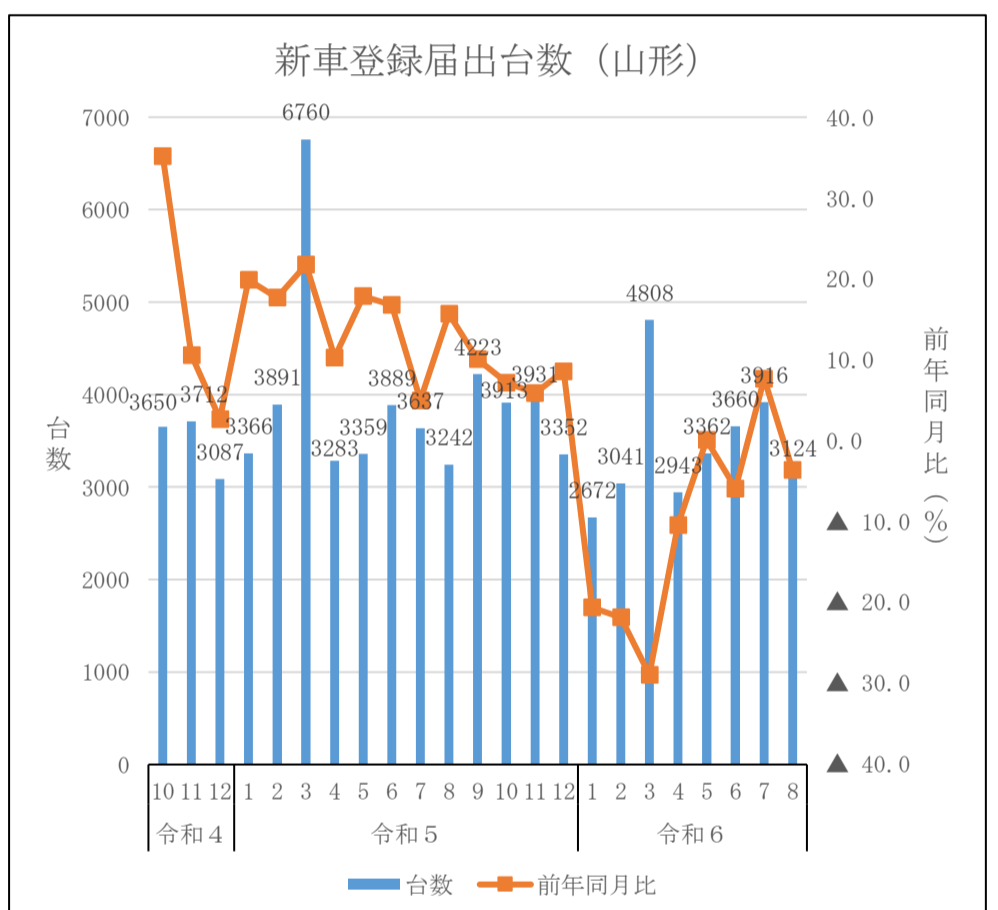
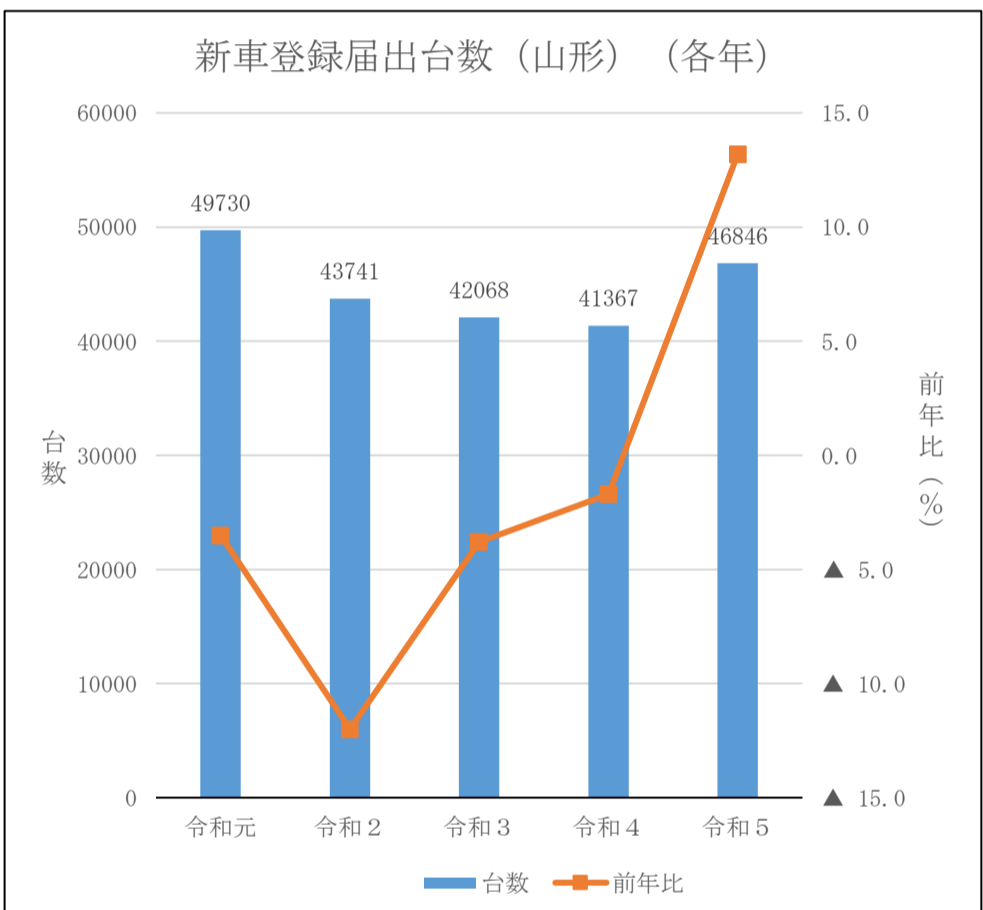
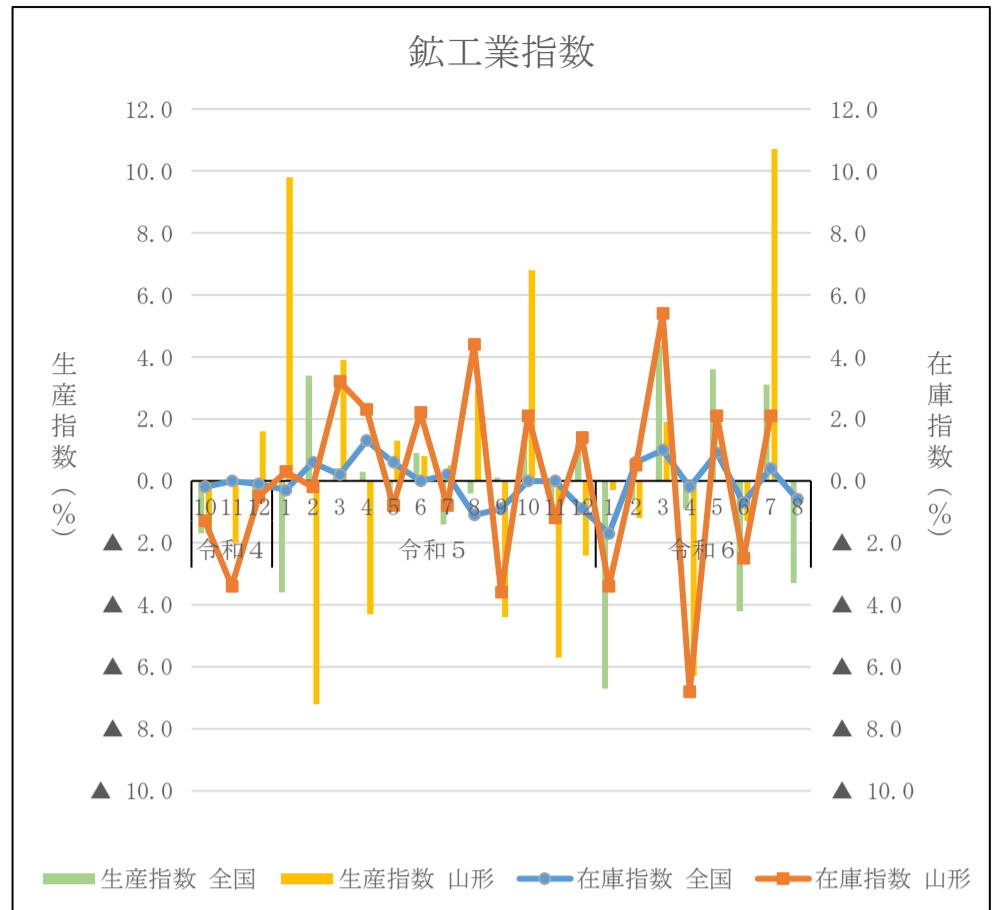
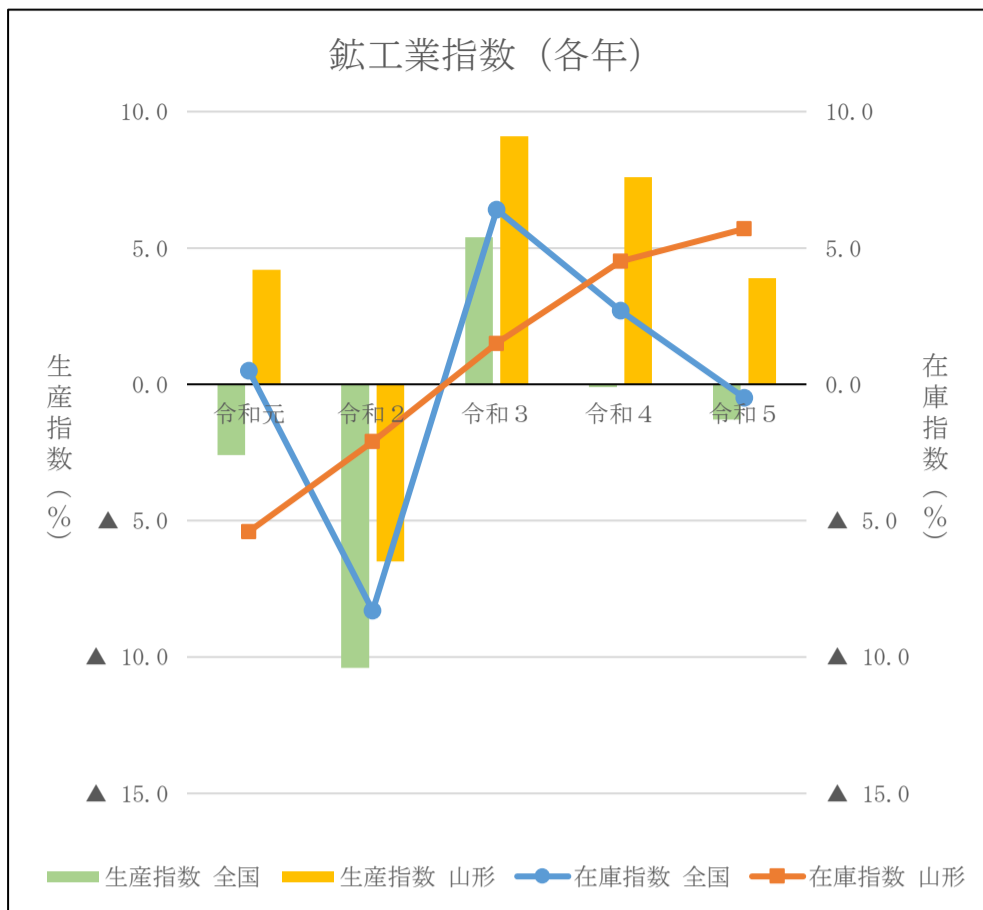
新車登録届出数における(%)について、各年の数値であれば「前年比」であり、各月の数値であれば「前年同月比」である。

3 倒産企業は負債総額1000万円以上・含内整理を対象として集計されている。

4 「全国及び山形の各種統計(1)」を令和4年10月以降について作成しているため当該資料も同期間について作成した。

5 総括は最新月の状況について記載したもの。

6 数値の前に表記されている「r」は続報等にて改訂された値を表す。(※速報値は確報で改訂される場合がある。)



(注) 完全失業率（山形）は各4半期平均の数値であるが、グラフ作成の都合上、各4半期平均の数値を各月にあてて作成している。（例：1-3月期が1.3であれば、1月、2月、3月を1.3としてグラフを作成）

## 参照した資料について

### 全国及び山形の各種統計の推移（１）

| 資料名（公表機関）           | 公表日        | 備考              |
|---------------------|------------|-----------------|
| ○ 労働市場月報（山形労働局）     | -          | 前回提供時から更新されていない |
| ○ 消費者物価指数（総務省）      | 令和6年10月18日 |                 |
| ○ 消費者物価指数（山形県）      | 令和6年10月11日 |                 |
| ○ 企業物価指数（日本銀行）      | 令和6年10月10日 |                 |
| ○ 毎月勤労統計調査（厚生労働省）   | 令和6年10月8日  |                 |
| ○ 毎月勤労統計調査地方調査（山形県） | -          | 前回提供時から更新されていない |

### 全国及び山形の各種統計の推移（２）

| 資料名（公表機関）          | 公表日        | 備考 |
|--------------------|------------|----|
| ○ 山形県経済動向月例報告（山形県） | 令和6年10月11日 |    |

# 2020年基準 消費者物価指数

全国 2024年(令和6年)9月分

## ◎ 概況

- (1) **総合指数**は2020年を100として108.9  
前年同月比は2.5%の上昇 前月比(季節調整値)は0.3%の下落
- (2) **生鮮食品を除く総合指数**は108.2  
前年同月比は2.4%の上昇 前月比(季節調整値)は0.3%の下落
- (3) **生鮮食品及びエネルギーを除く総合指数**は107.5  
前年同月比は2.1%の上昇 前月比(季節調整値)は0.2%の上昇

図1 総合指数の動き

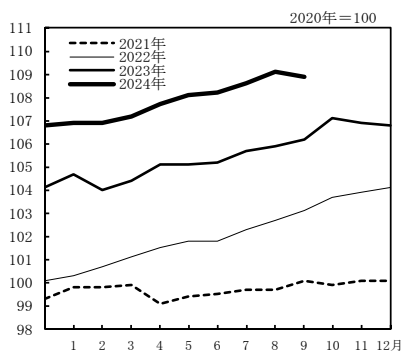


図2 生鮮食品を除く総合指数の動き

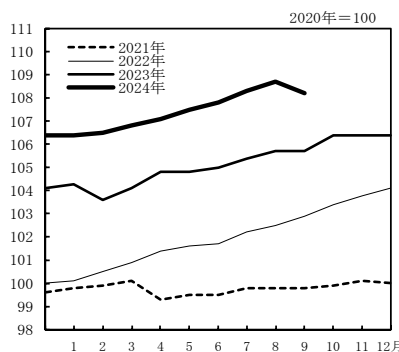


図3 生鮮食品及びエネルギーを除く総合指数の動き

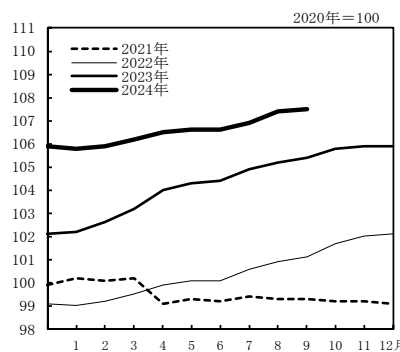


表1 総合、生鮮食品を除く総合、生鮮食品及びエネルギーを除く総合の指数及び前年同月比

2020年=100

| 原数値              |          | 2023年 |       |       |       | 2024年 |       |       |       |       |       |       |       |       |
|------------------|----------|-------|-------|-------|-------|-------|-------|-------|-------|-------|-------|-------|-------|-------|
|                  |          | 9月    | 10月   | 11月   | 12月   | 1月    | 2月    | 3月    | 4月    | 5月    | 6月    | 7月    | 8月    | 9月    |
| 総合               | 指数       | 106.2 | 107.1 | 106.9 | 106.8 | 106.9 | 106.9 | 107.2 | 107.7 | 108.1 | 108.2 | 108.6 | 109.1 | 108.9 |
|                  | 前年同月比(%) | 3.0   | 3.3   | 2.8   | 2.6   | 2.2   | 2.8   | 2.7   | 2.5   | 2.8   | 2.8   | 2.8   | 3.0   | 2.5   |
| 生鮮食品を除く総合        | 指数       | 105.7 | 106.4 | 106.4 | 106.4 | 106.4 | 106.5 | 106.8 | 107.1 | 107.5 | 107.8 | 108.3 | 108.7 | 108.2 |
|                  | 前年同月比(%) | 2.8   | 2.9   | 2.5   | 2.3   | 2.0   | 2.8   | 2.6   | 2.2   | 2.5   | 2.6   | 2.7   | 2.8   | 2.4   |
| 生鮮食品及びエネルギーを除く総合 | 指数       | 105.4 | 105.8 | 105.9 | 105.9 | 105.8 | 105.9 | 106.2 | 106.5 | 106.6 | 106.6 | 106.9 | 107.4 | 107.5 |
|                  | 前年同月比(%) | 4.2   | 4.0   | 3.8   | 3.7   | 3.5   | 3.2   | 2.9   | 2.4   | 2.1   | 2.2   | 1.9   | 2.0   | 2.1   |

表2 総合、生鮮食品を除く総合、生鮮食品及びエネルギーを除く総合の前月比(季節調整値)

| 季節調整値     |        | 2023年 |     |     |     | 2024年 |     |     |     |     |     |     |     |      |
|-----------|--------|-------|-----|-----|-----|-------|-----|-----|-----|-----|-----|-----|-----|------|
|           |        | 9月    | 10月 | 11月 | 12月 | 1月    | 2月  | 3月  | 4月  | 5月  | 6月  | 7月  | 8月  | 9月   |
| 総合        | 前月比(%) | 0.2   | 0.7 | 0.0 | 0.1 | 0.0   | 0.0 | 0.2 | 0.2 | 0.5 | 0.3 | 0.2 | 0.5 | -0.3 |
|           | 前月比(%) | 0.1   | 0.4 | 0.1 | 0.2 | 0.1   | 0.0 | 0.1 | 0.0 | 0.5 | 0.4 | 0.3 | 0.4 | -0.3 |
| 生鮮食品を除く総合 | 前月比(%) | 0.2   | 0.2 | 0.2 | 0.2 | 0.2   | 0.1 | 0.1 | 0.0 | 0.1 | 0.3 | 0.1 | 0.5 | 0.2  |
|           | 前月比(%) | 0.2   | 0.2 | 0.2 | 0.2 | 0.2   | 0.1 | 0.1 | 0.0 | 0.1 | 0.3 | 0.1 | 0.5 | 0.2  |

注) 季節調整値は、毎年12月結果公表時に、過去に遡って改定している。



2 全 国

◎ 前年同月との比較（10大費目）

表3 10大費目指数、前年同月比及び寄与度

2020年=100

| 原数値      | 食料    |           |                  | 住居     | 光熱水道   | 家具・家事用品 | 被服及び履物 | 保健医療   | 交通通信   | 教育     | 教養娯楽   | 諸雑費    |         |        |        |
|----------|-------|-----------|------------------|--------|--------|---------|--------|--------|--------|--------|--------|--------|---------|--------|--------|
|          | 総合    | 生鮮食品を除く総合 | 生鮮食品及びエネルギーを除く総合 |        |        |         |        |        |        |        |        |        |         |        |        |
| 指数       | 108.9 | 108.2     | 107.5            | 119.0  | 125.6  | 117.8   | 103.2  | 110.5  | 120.6  | 109.8  | 103.2  | 97.4   | 101.3   | 113.3  | 105.1  |
| 前年同月比(%) | (3.0) | (2.8)     | (2.0)            | (3.6)  | (7.8)  | (2.9)   | (0.7)  | (15.0) | (5.2)  | (2.3)  | (1.5)  | (0.2)  | (-1.0)  | (4.8)  | (0.8)  |
| 寄与度      | 2.5   | 2.4       | 2.1              | 3.4    | 5.5    | 3.1     | 0.7    | 8.8    | 4.8    | 2.4    | 1.5    | 0.1    | -1.0    | 4.3    | 0.9    |
| 寄与度差     |       | (2.71)    | (1.81)           | (1.01) | (0.33) | (0.69)  | (0.14) | (1.02) | (0.22) | (0.08) | (0.07) | (0.03) | (-0.03) | (0.45) | (0.05) |
|          |       | 2.25      | 1.81             | 0.98   | 0.25   | 0.73    | 0.14   | 0.59   | 0.20   | 0.09   | 0.07   | 0.01   | -0.03   | 0.40   | 0.05   |
|          |       | -0.46     | 0.01             | -0.03  | -0.08  | 0.05    | 0.00   | -0.43  | -0.01  | 0.01   | 0.00   | -0.02  | 0.00    | -0.05  | 0.00   |

注) ( )は、前月の前年同月比及び寄与度。各寄与度は、総合指数の前年同月比に対するものである。

[総合指数の前年同月比に寄与した主な内訳]

| 10大費目   | 中分類、前年同月比(寄与度)      | 品目、前年同月比(寄与度)                    |
|---------|---------------------|----------------------------------|
| 上昇      |                     |                                  |
| 食料      | 穀類 10.4%(0.24)      | …… うるち米(コシヒカリを除く) 46.3%(0.16) など |
|         | 生鮮野菜 6.8%(0.14)     | …… トマト 12.2%(0.04) など            |
|         | 外食 2.7%(0.13)       | …… 焼肉(外食) 3.8%(0.02) など          |
|         | 肉類 4.1%(0.11)       | …… 豚肉(国産品) 6.7%(0.04) など         |
|         | 生鮮果物 10.6%(0.10)    | …… 梨 13.4%(0.03) など              |
|         | 菓子類 3.3%(0.09)      | …… チョコレート 9.8%(0.03) など          |
|         | 調理食品 2.1%(0.08)     | …… おにぎり 4.9%(0.01) など            |
| 住居      | 設備修繕・維持 2.8%(0.10)  | …… 火災・地震保険料 2.7%(0.02) など        |
| 光熱・水道   | 電気代 15.2%(0.46)     |                                  |
|         | ガス代 7.7%(0.11)      | …… 都市ガス代 8.3%(0.08) など           |
| 家具・家事用品 | 家庭用耐久財 6.5%(0.09)   | …… ルームエアコン 17.0%(0.07) など        |
| 交通・通信   | 自動車等関係費 0.8%(0.07)  | …… 自動車保険料(任意) 4.1%(0.07) など      |
| 教養娯楽    | 教養娯楽サービス 5.0%(0.27) | …… 外国パック旅行費 65.3%(0.15) など       |
| 下落      |                     |                                  |
| 交通・通信   | 通信 -2.6%(-0.08)     | …… 通信料(固定電話) -12.1%(-0.06) など    |

○ 前月との比較（10大費目）

表4 10大費目の前月比及び寄与度

| 原数値    | 食料   |           |                  | 住居   | 光熱水道 | 家具・家事用品 | 被服及び履物 | 保健医療  | 交通通信 | 教育   | 教養娯楽 | 諸雑費   |      |       |      |
|--------|------|-----------|------------------|------|------|---------|--------|-------|------|------|------|-------|------|-------|------|
|        | 総合   | 生鮮食品を除く総合 | 生鮮食品及びエネルギーを除く総合 |      |      |         |        |       |      |      |      |       |      |       |      |
| 前月比(%) | -0.3 | -0.4      | 0.1              | 1.2  | 3.9  | 0.6     | 0.1    | -7.1  | 0.2  | 3.2  | 0.2  | -0.2  | 0.0  | -1.8  | 0.1  |
| 寄与度    |      | -0.43     | 0.11             | 0.33 | 0.17 | 0.15    | 0.02   | -0.53 | 0.01 | 0.11 | 0.01 | -0.03 | 0.00 | -0.18 | 0.01 |

注) 各寄与度は、総合指数の前月比に対するものである。

◇ ラスパイレス連鎖基準方式による指数(参考指数)の前年同月比

|                  | 2023年    |     |     |     | 2024年 |     |     |     |     |     |     |     |     |     |
|------------------|----------|-----|-----|-----|-------|-----|-----|-----|-----|-----|-----|-----|-----|-----|
|                  | 9月       | 10月 | 11月 | 12月 | 1月    | 2月  | 3月  | 4月  | 5月  | 6月  | 7月  | 8月  | 9月  |     |
| 総合               | 前年同月比(%) | 3.4 | 3.6 | 3.1 | 2.9   | 2.4 | 2.9 | 2.8 | 2.6 | 2.9 | 3.0 | 2.8 | 3.0 | 2.4 |
| 生鮮食品を除く総合        | 前年同月比(%) | 3.2 | 3.2 | 2.8 | 2.6   | 2.3 | 2.9 | 2.7 | 2.3 | 2.6 | 2.8 | 2.7 | 2.8 | 2.2 |
| 生鮮食品及びエネルギーを除く総合 | 前年同月比(%) | 4.5 | 4.2 | 3.9 | 3.8   | 3.6 | 3.3 | 2.9 | 2.4 | 2.2 | 2.2 | 1.8 | 1.9 | 1.9 |

◎ 総合指数の前年同月比の変動に寄与した項目

総合の前年同月比の上昇幅は0.5ポイント縮小（8月 3.0% → 9月 2.5%）

- ・生鮮食品により総合の上昇幅が0.08ポイント縮小

生鮮食品を除く総合の前年同月比の上昇幅は0.4ポイント縮小（8月 2.8% → 9月 2.4%）

- ・電気代、都市ガス代の上昇幅が縮小、ガソリン、灯油の下落幅が拡大し、エネルギーにより総合の上昇幅が0.46ポイント縮小
- ・家庭用耐久財により総合の上昇幅が0.02ポイント縮小
- ・宿泊料により総合の上昇幅が0.04ポイント縮小
- ・生鮮食品を除く食料により総合の上昇幅が0.05ポイント拡大

表5 エネルギー構成品目の前年同月比及び寄与度

|        | 万分比<br>ウエイト | 2024年8月  |       | 2024年9月 |          |       |       |
|--------|-------------|----------|-------|---------|----------|-------|-------|
|        |             | 前年同月比(%) | 寄与度   | 前月比(%)  | 前年同月比(%) | 寄与度   | 寄与度差  |
| エネルギー  | 712         | 12.0     | 0.90  | -6.6    | 6.0      | 0.44  | -0.46 |
| 電気代    | 341         | 26.2     | 0.82  | -11.6   | 15.2     | 0.46* | -0.36 |
| 都市ガス代  | 94          | 15.1     | 0.14  | -8.9    | 8.3      | 0.08* | -0.07 |
| プロパンガス | 57          | 4.7      | 0.03  | 0.1     | 6.7      | 0.04  | 0.01  |
| 灯油     | 38          | -0.7     | 0.00  | 0.2     | -4.6     | -0.02 | -0.02 |
| ガソリン   | 182         | -3.8     | -0.09 | 0.1     | -4.8     | -0.11 | -0.02 |

表6 他の主な項目の前年同月比及び寄与度

|           | 万分比<br>ウエイト | 2024年8月  |      | 2024年9月 |          |      |       |
|-----------|-------------|----------|------|---------|----------|------|-------|
|           |             | 前年同月比(%) | 寄与度  | 前月比(%)  | 前年同月比(%) | 寄与度  | 寄与度差  |
| 生鮮食品を除く食料 | 2230        | 2.9      | 0.69 | 0.6     | 3.1      | 0.73 | 0.05  |
| 家庭用耐久財    | 132         | 7.7      | 0.11 | -0.5    | 6.5      | 0.09 | -0.02 |
| 教養娯楽用耐久財  | 77          | 3.7      | 0.03 | 0.9     | 5.4      | 0.04 | 0.01  |
| 宿泊料       | 81          | 9.5      | 0.12 | -10.7   | 6.8      | 0.07 | -0.04 |

図4 電気代指数の動き

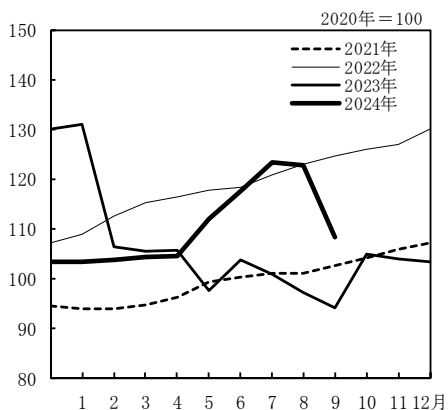


図5 ガソリン指数の動き

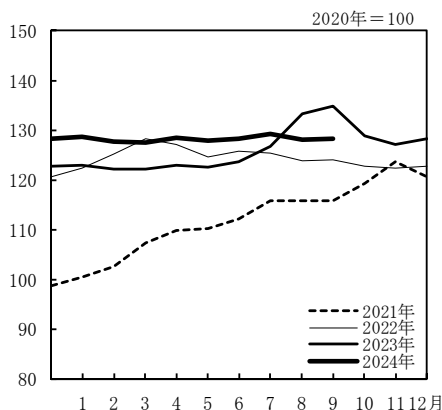
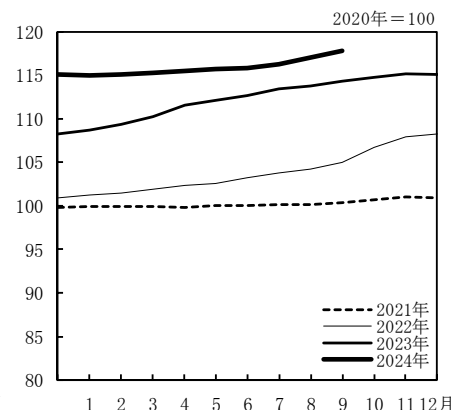


図6 生鮮食品を除く食料指数の動き



※「酷暑乗り切り緊急支援」による押し下げ効果（寄与度）は-0.55〔試算値〕

（内訳：電気代は-0.46〔試算値〕、都市ガス代は-0.09〔試算値〕）

| 年 月        | 原     |               |                          |       |       |                    | 数     |            |             |
|------------|-------|---------------|--------------------------|-------|-------|--------------------|-------|------------|-------------|
|            | 総 合   | 生鮮食品を<br>除く総合 | 生鮮食品及び<br>エネルギー<br>を除く総合 | 食 料   | 生鮮食品  | 生鮮食品<br>を除く<br>食 料 | 住 居   | 光熱・<br>水 道 | 家具・<br>家事用品 |
| ウエイト<br>指数 | 10000 | 9604          | 8892                     | 2626  | 396   | 2230               | 2149  | 693        | 387         |
| 2019年平均    | 100.0 | 100.2         | 99.8                     | 98.7  | 96.8  | 99.0               | 99.4  | 102.5      | 97.7        |
| 2020       | 100.0 | 100.0         | 100.0                    | 100.0 | 100.0 | 100.0              | 100.0 | 100.0      | 100.0       |
| 2021       | 99.8  | 99.8          | 99.5                     | 100.0 | 98.8  | 100.2              | 100.6 | 101.3      | 101.7       |
| 2022       | 102.3 | 102.1         | 100.5                    | 104.5 | 106.7 | 104.1              | 101.3 | 116.3      | 105.5       |
| 2023       | 105.6 | 105.2         | 104.5                    | 112.9 | 114.6 | 112.6              | 102.4 | 108.5      | 113.8       |
| 2022年 9月   | 103.1 | 102.9         | 101.1                    | 105.6 | 108.5 | 105.0              | 101.3 | 118.5      | 108.4       |
| 10         | 103.7 | 103.4         | 101.7                    | 107.1 | 109.6 | 106.7              | 101.8 | 119.7      | 108.7       |
| 11         | 103.9 | 103.8         | 102.0                    | 107.8 | 107.2 | 107.9              | 101.9 | 121.0      | 109.6       |
| 12         | 104.1 | 104.1         | 102.1                    | 107.9 | 105.7 | 108.3              | 102.0 | 123.3      | 108.6       |
| 2023年 1月   | 104.7 | 104.3         | 102.2                    | 109.5 | 114.2 | 108.7              | 102.0 | 124.5      | 108.5       |
| 2          | 104.0 | 103.6         | 102.6                    | 110.0 | 113.3 | 109.4              | 102.1 | 110.8      | 109.2       |
| 3          | 104.4 | 104.1         | 103.2                    | 110.4 | 111.6 | 110.2              | 102.1 | 110.2      | 111.4       |
| 4          | 105.1 | 104.8         | 104.0                    | 111.6 | 111.4 | 111.6              | 102.2 | 109.9      | 114.1       |
| 5          | 105.1 | 104.8         | 104.3                    | 112.2 | 113.1 | 112.1              | 102.3 | 105.6      | 115.2       |
| 6          | 105.2 | 105.0         | 104.4                    | 112.2 | 109.7 | 112.7              | 102.3 | 108.0      | 114.8       |
| 7          | 105.7 | 105.4         | 104.9                    | 113.1 | 111.7 | 113.4              | 102.4 | 105.8      | 115.3       |
| 8          | 105.9 | 105.7         | 105.2                    | 113.5 | 112.1 | 113.8              | 102.4 | 103.4      | 114.4       |
| 9          | 106.2 | 105.7         | 105.4                    | 115.0 | 119.0 | 114.3              | 102.5 | 101.5      | 115.0       |
| 10         | 107.1 | 106.4         | 105.8                    | 116.3 | 125.0 | 114.8              | 102.5 | 107.7      | 116.2       |
| 11         | 106.9 | 106.4         | 105.9                    | 115.6 | 118.4 | 115.2              | 102.6 | 107.2      | 116.3       |
| 12         | 106.8 | 106.4         | 105.9                    | 115.2 | 116.0 | 115.1              | 102.6 | 107.1      | 115.7       |
| 2024年 1月   | 106.9 | 106.4         | 105.8                    | 115.7 | 119.5 | 115.0              | 102.7 | 107.2      | 115.6       |
| 2          | 106.9 | 106.5         | 105.9                    | 115.3 | 116.2 | 115.1              | 102.8 | 107.4      | 114.8       |
| 3          | 107.2 | 106.8         | 106.2                    | 115.7 | 117.7 | 115.3              | 102.8 | 108.3      | 114.9       |
| 4          | 107.7 | 107.1         | 106.5                    | 116.4 | 121.5 | 115.5              | 102.8 | 108.8      | 117.0       |
| 5          | 108.1 | 107.5         | 106.6                    | 116.8 | 123.1 | 115.7              | 102.9 | 112.6      | 118.6       |
| 6          | 108.2 | 107.8         | 106.6                    | 116.3 | 118.5 | 115.9              | 102.9 | 116.1      | 119.0       |
| 7          | 108.6 | 108.3         | 106.9                    | 116.4 | 116.4 | 116.3              | 103.0 | 119.4      | 119.5       |
| 8          | 109.1 | 108.7         | 107.4                    | 117.6 | 120.8 | 117.1              | 103.1 | 118.9      | 120.3       |
| 9          | 108.9 | 108.2         | 107.5                    | 119.0 | 125.6 | 117.8              | 103.2 | 110.5      | 120.6       |
| 前年(月)比     |       |               |                          |       |       |                    |       |            |             |
| 2019年平均    | 0.5   | 0.6           | 0.6                      | 0.4   | -3.1  | 1.1                | 0.3   | 2.3        | 2.2         |
| 2020       | 0.0   | -0.2          | 0.2                      | 1.4   | 3.3   | 1.0                | 0.6   | -2.4       | 2.3         |
| 2021       | -0.2  | -0.2          | -0.5                     | 0.0   | -1.2  | 0.2                | 0.6   | 1.3        | 1.7         |
| 2022       | 2.5   | 2.3           | 1.1                      | 4.5   | 8.1   | 3.8                | 0.6   | 14.8       | 3.8         |
| 2023       | 3.2   | 3.1           | 4.0                      | 8.1   | 7.4   | 8.2                | 1.1   | -6.7       | 7.9         |
| 2023年 9月   | 0.3   | 0.0           | 0.1                      | 1.3   | 6.2   | 0.5                | 0.1   | -1.8       | 0.6         |
| 10         | 0.9   | 0.7           | 0.4                      | 1.1   | 5.1   | 0.4                | 0.0   | 6.0        | 1.0         |
| 11         | -0.2  | 0.0           | 0.1                      | -0.6  | -5.3  | 0.3                | 0.0   | -0.5       | 0.1         |
| 12         | -0.1  | 0.0           | 0.0                      | -0.4  | -2.0  | -0.1               | 0.1   | -0.1       | -0.5        |
| 2024年 1月   | 0.1   | 0.0           | 0.0                      | 0.4   | 3.1   | 0.0                | 0.1   | 0.1        | 0.0         |
| 2          | 0.0   | 0.1           | 0.1                      | -0.4  | -2.8  | 0.1                | 0.0   | 0.2        | -0.7        |
| 3          | 0.3   | 0.3           | 0.2                      | 0.4   | 1.3   | 0.2                | 0.0   | 0.8        | 0.1         |
| 4          | 0.4   | 0.3           | 0.3                      | 0.6   | 3.3   | 0.2                | 0.0   | 0.4        | 1.8         |
| 5          | 0.4   | 0.3           | 0.1                      | 0.3   | 1.2   | 0.1                | 0.1   | 3.5        | 1.3         |
| 6          | 0.1   | 0.3           | 0.1                      | -0.4  | -3.7  | 0.2                | 0.1   | 3.1        | 0.4         |
| 7          | 0.4   | 0.5           | 0.2                      | 0.1   | -1.8  | 0.4                | 0.1   | 2.8        | 0.4         |
| 8          | 0.5   | 0.4           | 0.5                      | 1.1   | 3.8   | 0.6                | 0.1   | -0.4       | 0.6         |
| 9          | -0.3  | -0.4          | 0.1                      | 1.2   | 3.9   | 0.6                | 0.1   | -7.1       | 0.2         |
| 前年同月比      |       |               |                          |       |       |                    |       |            |             |
| 2023年 9月   | 3.0   | 2.8           | 4.2                      | 9.0   | 9.6   | 8.8                | 1.2   | -14.3      | 6.2         |
| 10         | 3.3   | 2.9           | 4.0                      | 8.6   | 14.1  | 7.6                | 0.8   | -10.0      | 6.9         |
| 11         | 2.8   | 2.5           | 3.8                      | 7.3   | 10.4  | 6.7                | 0.7   | -11.4      | 6.1         |
| 12         | 2.6   | 2.3           | 3.7                      | 6.7   | 9.7   | 6.2                | 0.7   | -13.2      | 6.5         |
| 2024年 1月   | 2.2   | 2.0           | 3.5                      | 5.7   | 4.7   | 5.9                | 0.7   | -13.9      | 6.5         |
| 2          | 2.8   | 2.8           | 3.2                      | 4.8   | 2.5   | 5.3                | 0.6   | -3.0       | 5.1         |
| 3          | 2.7   | 2.6           | 2.9                      | 4.8   | 5.5   | 4.6                | 0.6   | -1.7       | 3.2         |
| 4          | 2.5   | 2.2           | 2.4                      | 4.3   | 9.1   | 3.5                | 0.6   | -1.1       | 2.5         |
| 5          | 2.8   | 2.5           | 2.1                      | 4.1   | 8.8   | 3.2                | 0.6   | 6.6        | 2.9         |
| 6          | 2.8   | 2.6           | 2.2                      | 3.6   | 8.0   | 2.8                | 0.6   | 7.5        | 3.7         |
| 7          | 2.8   | 2.7           | 1.9                      | 2.9   | 4.2   | 2.6                | 0.6   | 12.9       | 3.7         |
| 8          | 3.0   | 2.8           | 2.0                      | 3.6   | 7.8   | 2.9                | 0.7   | 15.0       | 5.2         |
| 9          | 2.5   | 2.4           | 2.1                      | 3.4   | 5.5   | 3.1                | 0.7   | 8.8        | 4.8         |

注1) 前年比は各基準年の公表値による。

( 全 国 )

2020年=100

| 値              |         |              |       |         |       | 季 節 調 整 値 |                      |                                       | 年 月        |
|----------------|---------|--------------|-------|---------|-------|-----------|----------------------|---------------------------------------|------------|
| 被 服<br>及 び 履 物 | 保 健 医 療 | 交 通 ・<br>通 信 | 教 育   | 教 養 娯 楽 | 諸 雑 費 | 総 合       | 生 鮮 食 品 を<br>除 く 総 合 | 生 鮮 食 品 及 び<br>エ ネ ル ギ ー<br>を 除 く 総 合 |            |
| 353            | 477     | 1493         | 304   | 911     | 607   | -         | -                    | -                                     | ウエイト       |
| 98.9           | 99.7    | 100.2        | 108.4 | 100.6   | 102.1 | -         | -                    | -                                     | 指数         |
| 100.0          | 100.0   | 100.0        | 100.0 | 100.0   | 100.0 | -         | -                    | -                                     | 2019 年平均   |
| 100.4          | 99.6    | 95.0         | 100.0 | 101.6   | 101.1 | -         | -                    | -                                     | 2020       |
| 102.0          | 99.3    | 93.5         | 100.9 | 102.7   | 102.2 | -         | -                    | -                                     | 2021       |
| 105.7          | 101.2   | 95.8         | 102.1 | 107.1   | 103.7 | -         | -                    | -                                     | 2022       |
| 103.6          | 99.2    | 94.1         | 101.0 | 103.8   | 102.4 | 103.0     | 102.9                | 101.1                                 | 2023       |
| 104.4          | 99.6    | 94.2         | 101.0 | 103.0   | 102.6 | 103.5     | 103.3                | 101.5                                 | 2022 年 9 月 |
| 105.1          | 99.7    | 94.3         | 101.0 | 101.6   | 102.7 | 103.9     | 103.8                | 101.9                                 | 10         |
| 104.2          | 99.6    | 94.4         | 101.0 | 101.9   | 102.8 | 104.3     | 104.2                | 102.2                                 | 11         |
| 102.6          | 99.7    | 94.4         | 101.0 | 103.0   | 102.9 | 104.7     | 104.5                | 102.5                                 | 12         |
| 103.2          | 100.3   | 94.3         | 101.3 | 103.4   | 103.2 | 104.1     | 103.8                | 102.9                                 | 2023 年 1 月 |
| 104.6          | 100.7   | 94.6         | 101.4 | 104.5   | 103.3 | 104.4     | 104.1                | 103.4                                 | 2          |
| 106.3          | 100.6   | 94.6         | 102.4 | 106.3   | 103.3 | 104.9     | 104.6                | 103.8                                 | 3          |
| 106.3          | 101.1   | 94.9         | 102.4 | 107.1   | 103.4 | 105.0     | 104.7                | 104.2                                 | 4          |
| 106.1          | 101.3   | 94.9         | 102.4 | 105.9   | 103.6 | 105.3     | 105.0                | 104.4                                 | 5          |
| 104.8          | 101.3   | 96.4         | 102.4 | 108.1   | 103.5 | 105.7     | 105.3                | 104.8                                 | 6          |
| 104.0          | 101.4   | 97.4         | 102.4 | 110.1   | 104.1 | 105.9     | 105.6                | 105.1                                 | 7          |
| 107.1          | 101.6   | 97.3         | 102.4 | 108.6   | 104.2 | 106.2     | 105.8                | 105.4                                 | 8          |
| 107.5          | 101.9   | 97.2         | 102.4 | 109.6   | 104.2 | 106.9     | 106.2                | 105.6                                 | 9          |
| 108.0          | 102.2   | 96.9         | 102.4 | 109.2   | 104.2 | 106.9     | 106.4                | 105.7                                 | 10         |
| 107.4          | 102.0   | 97.1         | 102.4 | 109.8   | 104.1 | 107.0     | 106.5                | 105.9                                 | 11         |
| 105.7          | 102.1   | 97.2         | 102.4 | 110.0   | 104.1 | 107.0     | 106.7                | 106.1                                 | 12         |
| 105.9          | 102.1   | 97.0         | 102.6 | 111.0   | 104.3 | 107.0     | 106.7                | 106.3                                 | 2024 年 1 月 |
| 107.0          | 102.2   | 96.9         | 102.7 | 112.1   | 104.4 | 107.3     | 106.8                | 106.3                                 | 2          |
| 108.7          | 101.9   | 97.2         | 101.4 | 112.9   | 104.5 | 107.5     | 106.8                | 106.3                                 | 3          |
| 108.7          | 102.2   | 97.1         | 101.3 | 112.8   | 104.6 | 108.0     | 107.3                | 106.4                                 | 4          |
| 108.4          | 102.7   | 97.3         | 101.3 | 111.8   | 104.8 | 108.3     | 107.8                | 106.7                                 | 5          |
| 107.2          | 102.8   | 97.6         | 101.3 | 112.9   | 104.8 | 108.6     | 108.1                | 106.8                                 | 6          |
| 106.3          | 103.0   | 97.6         | 101.3 | 115.4   | 104.9 | 109.2     | 108.6                | 107.3                                 | 7          |
| 109.8          | 103.2   | 97.4         | 101.3 | 113.3   | 105.1 | 108.8     | 108.3                | 107.5                                 | 8          |
| 0.4            | 0.7     | -0.7         | -1.5  | 1.6     | 0.0   | -         | -                    | -                                     | 9          |
| 1.1            | 0.3     | -0.2         | -7.8  | -0.6    | -2.0  | -         | -                    | -                                     | 前年(月)比     |
| 0.4            | -0.4    | -5.0         | 0.0   | 1.6     | 1.1   | -         | -                    | -                                     | 2019 年平均   |
| 1.6            | -0.3    | -1.5         | 0.9   | 1.1     | 1.1   | -         | -                    | -                                     | 2020       |
| 3.6            | 1.9     | 2.5          | 1.2   | 4.3     | 1.4   | -         | -                    | -                                     | 2021       |
| 3.0            | 0.2     | -0.1         | 0.0   | -1.4    | 0.1   | 0.2       | 0.1                  | 0.2                                   | 2022       |
| 0.3            | 0.2     | -0.2         | 0.0   | 0.9     | 0.1   | 0.7       | 0.4                  | 0.2                                   | 2023       |
| 0.5            | 0.3     | -0.2         | 0.0   | -0.3    | 0.0   | 0.0       | 0.1                  | 0.2                                   | 2023 年 9 月 |
| -0.6           | -0.2    | 0.2          | 0.0   | 0.6     | -0.1  | 0.1       | 0.2                  | 0.2                                   | 10         |
| -1.6           | 0.0     | 0.1          | 0.0   | 0.2     | 0.0   | 0.0       | 0.1                  | 0.2                                   | 11         |
| 0.2            | 0.0     | -0.2         | 0.2   | 0.9     | 0.2   | 0.0       | 0.0                  | 0.1                                   | 12         |
| 1.0            | 0.1     | -0.1         | 0.1   | 1.0     | 0.1   | 0.2       | 0.1                  | 0.1                                   | 2024 年 1 月 |
| 1.6            | -0.3    | 0.4          | -1.2  | 0.7     | 0.1   | 0.2       | 0.0                  | 0.0                                   | 2          |
| 0.0            | 0.3     | -0.2         | -0.1  | -0.1    | 0.1   | 0.5       | 0.5                  | 0.1                                   | 3          |
| -0.2           | 0.6     | 0.2          | 0.0   | -0.9    | 0.2   | 0.3       | 0.4                  | 0.3                                   | 4          |
| -1.2           | 0.1     | 0.3          | 0.0   | 1.0     | 0.0   | 0.2       | 0.3                  | 0.1                                   | 5          |
| -0.8           | 0.1     | 0.0          | 0.0   | 2.2     | 0.1   | 0.5       | 0.4                  | 0.5                                   | 6          |
| 3.2            | 0.2     | -0.2         | 0.0   | -1.8    | 0.1   | -0.3      | -0.3                 | 0.2                                   | 7          |
| 3.4            | 2.4     | 3.5          | 1.3   | 4.6     | 1.7   | -         | -                    | -                                     | 8          |
| 3.0            | 2.3     | 3.2          | 1.3   | 6.4     | 1.6   | -         | -                    | -                                     | 9          |
| 2.8            | 2.5     | 2.8          | 1.3   | 7.5     | 1.5   | -         | -                    | -                                     | 前年同月比      |
| 3.0            | 2.4     | 2.9          | 1.3   | 7.8     | 1.3   | -         | -                    | -                                     | 2023 年 9 月 |
| 3.0            | 2.3     | 3.0          | 1.4   | 6.8     | 1.2   | -         | -                    | -                                     | 10         |
| 2.6            | 1.8     | 2.9          | 1.3   | 7.3     | 1.1   | -         | -                    | -                                     | 11         |
| 2.2            | 1.5     | 2.4          | 1.3   | 7.2     | 1.1   | -         | -                    | -                                     | 12         |
| 2.2            | 1.2     | 2.7          | -0.9  | 6.2     | 1.1   | -         | -                    | -                                     | 2024 年 1 月 |
| 2.2            | 1.1     | 2.3          | -1.0  | 5.2     | 1.2   | -         | -                    | -                                     | 2          |
| 2.2            | 1.4     | 2.5          | -1.0  | 5.6     | 1.1   | -         | -                    | -                                     | 3          |
| 2.2            | 1.5     | 1.2          | -1.0  | 4.4     | 1.3   | -         | -                    | -                                     | 4          |
| 2.3            | 1.5     | 0.2          | -1.0  | 4.8     | 0.8   | -         | -                    | -                                     | 5          |
| 2.4            | 1.5     | 0.1          | -1.0  | 4.3     | 0.9   | -         | -                    | -                                     | 6          |
|                |         |              |       |         |       |           |                      |                                       | 7          |
|                |         |              |       |         |       |           |                      |                                       | 8          |
|                |         |              |       |         |       |           |                      |                                       | 9          |

注2) 季節調整の方法は、センサス局法(X-12-ARIMA)を用いた。

注3) 季節調整値は、毎年12月結果公表時に、過去に遡って改定している。

| 中 分 類                     | ウ<br>エ<br>イ<br>ト | 2024年8月          |                  | 2024年9月 |            |                  |                  |       |
|---------------------------|------------------|------------------|------------------|---------|------------|------------------|------------------|-------|
|                           |                  | 前年同<br>月比<br>(%) | 前年同<br>月比<br>寄与度 | 指数      | 前月比<br>(%) | 前年同<br>月比<br>(%) | 前年同<br>月比<br>寄与度 | 寄与度差  |
| 総 合                       | 10000            | 3.0              |                  | 108.9   | -0.3       | 2.5              |                  |       |
| 生 鮮 食 品 を 除 く 総 合         | 9604             | 2.8              | 2.71             | 108.2   | -0.4       | 2.4              | 2.25             | -0.46 |
| 持家の帰属家賃を除く総合              | 8420             | 3.5              | 3.00             | 110.4   | -0.3       | 2.9              | 2.46             | -0.54 |
| 持家の帰属家賃及び<br>生鮮食品を除く総合    | 8024             | 3.3              | 2.67             | 109.7   | -0.5       | 2.7              | 2.21             | -0.46 |
| 生鮮食品及び<br>エネルギーを除く総合      | 8892             | 2.0              | 1.81             | 107.5   | 0.1        | 2.1              | 1.81             | 0.01  |
| 食料（酒類を除く）及び<br>エネルギーを除く総合 | 6781             | 1.7              | 1.13             | 104.2   | -0.1       | 1.7              | 1.09             | -0.04 |
| 食 料                       | 2626             | 3.6              | 1.01             | 119.0   | 1.2        | 3.4              | 0.98             | -0.03 |
| 生 鮮 食 品 <sup>1)</sup>     | 396              | 7.8              | 0.33             | 125.6   | 3.9        | 5.5              | 0.25             | -0.08 |
| 生 鮮 食 品 を 除 く 食 料         | 2230             | 2.9              | 0.69             | 117.8   | 0.6        | 3.1              | 0.73             | 0.05  |
| 穀 類                       | 214              | 6.5              | 0.15             | 125.6   | 4.0        | 10.4             | 0.24             | 0.09  |
| 魚 介 類                     | 199              | 0.6              | 0.01             | 127.6   | 0.8        | 0.4              | 0.01             | 0.00  |
| 生 鮮 魚 介 類                 | 112              | -0.5             | -0.01            | 127.2   | 1.3        | -0.3             | 0.00             | 0.00  |
| 肉 類                       | 249              | 4.6              | 0.12             | 117.4   | 0.2        | 4.1              | 0.11             | -0.01 |
| 乳 卵 類                     | 126              | -2.8             | -0.04            | 119.7   | 0.1        | -2.9             | -0.04            | 0.00  |
| 野 菜 ・ 海 藻                 | 285              | 9.5              | 0.27             | 123.5   | 6.3        | 6.0              | 0.19             | -0.08 |
| 生 鮮 野 菜                   | 188              | 12.5             | 0.23             | 126.9   | 9.1        | 6.8              | 0.14             | -0.09 |
| 果 物                       | 105              | 9.4              | 0.10             | 119.2   | -2.3       | 9.9              | 0.11             | 0.00  |
| 生 鮮 果 物                   | 96               | 10.1             | 0.10             | 121.0   | -2.6       | 10.6             | 0.10             | 0.00  |
| 油 脂 ・ 調 味 料               | 121              | 0.2              | 0.00             | 118.5   | 0.0        | 0.3              | 0.00             | 0.00  |
| 菓 子 類                     | 236              | 4.1              | 0.11             | 123.4   | 0.5        | 3.3              | 0.09             | -0.02 |
| 調 理 食 品                   | 352              | 2.5              | 0.09             | 118.4   | 0.3        | 2.1              | 0.08             | -0.01 |
| 飲 料                       | 163              | 3.9              | 0.07             | 114.9   | 0.4        | 3.5              | 0.06             | -0.01 |
| 酒 類                       | 119              | 0.5              | 0.01             | 108.6   | 0.1        | 0.7              | 0.01             | 0.00  |
| 外 食                       | 460              | 2.5              | 0.12             | 112.4   | 0.2        | 2.7              | 0.13             | 0.01  |
| 住 居                       | 2149             | 0.7              | 0.14             | 103.2   | 0.1        | 0.7              | 0.14             | 0.00  |
| 持家の帰属家賃を除く住居              | 570              | 1.8              | 0.11             | 110.6   | 0.3        | 1.8              | 0.11             | 0.00  |
| 家 賃                       | 1833             | 0.3              | 0.04             | 100.5   | 0.0        | 0.3              | 0.05             | 0.00  |
| 持家の帰属家賃を除く家賃              | 254              | 0.3              | 0.01             | 100.5   | 0.1        | 0.4              | 0.01             | 0.00  |
| 設 備 修 繕 ・ 維 持             | 316              | 2.8              | 0.10             | 118.8   | 0.4        | 2.8              | 0.10             | 0.00  |
| 光 熱 ・ 水 道                 | 693              | 15.0             | 1.02             | 110.5   | -7.1       | 8.8              | 0.59             | -0.43 |
| 電 気 代                     | 341              | 26.2             | 0.82             | 108.4   | -11.6      | 15.2             | 0.46             | -0.36 |
| ガ ス 代                     | 151              | 11.1             | 0.17             | 113.2   | -5.6       | 7.7              | 0.11             | -0.06 |
| 他 の 光 熱                   | 38               | -0.7             | 0.00             | 142.3   | 0.2        | -4.6             | -0.02            | -0.02 |
| 上 下 水 道 料                 | 163              | 1.9              | 0.03             | 105.1   | 0.3        | 2.3              | 0.04             | 0.01  |
| 家 具 ・ 家 事 用 品             | 387              | 5.2              | 0.22             | 120.6   | 0.2        | 4.8              | 0.20             | -0.01 |
| 家 庭 用 耐 久 財               | 132              | 7.7              | 0.11             | 122.6   | -0.5       | 6.5              | 0.09             | -0.02 |
| 室 内 装 備 品                 | 21               | 1.9              | 0.00             | 118.0   | 0.9        | 2.2              | 0.00             | 0.00  |
| 寝 具 類                     | 27               | 1.0              | 0.00             | 109.0   | 0.7        | 1.2              | 0.00             | 0.00  |
| 家 事 雑 貨                   | 74               | 5.5              | 0.04             | 122.4   | 1.1        | 6.2              | 0.05             | 0.01  |
| 家 事 用 消 耗 品               | 105              | 4.1              | 0.05             | 124.4   | 0.5        | 3.9              | 0.05             | 0.00  |
| 家 事 サ ー ビ ス               | 28               | 2.3              | 0.01             | 104.9   | 0.0        | 2.3              | 0.01             | 0.00  |

注) 原数値を掲載

1) 生鮮魚介、生鮮野菜及び生鮮果物

( 全 国 )

2020年=100

| 中 分 類                   | ウ<br>エ<br>イ<br>ト | 2024年8月          |                  | 2024年9月 |            |                  |                  |       |
|-------------------------|------------------|------------------|------------------|---------|------------|------------------|------------------|-------|
|                         |                  | 前年同<br>月比<br>(%) | 前年同<br>月比<br>寄与度 | 指数      | 前月比<br>(%) | 前年同<br>月比<br>(%) | 前年同<br>月比<br>寄与度 | 寄与度差  |
| 被 服 及 び 履 物             | 353              | 2.3              | 0.08             | 109.8   | 3.2        | 2.4              | 0.09             | 0.01  |
| 衣 料                     | 152              | 1.8              | 0.03             | 109.6   | 3.5        | 2.6              | 0.04             | 0.01  |
| 和 服                     | 4                | -0.6             | 0.00             | 103.0   | -0.2       | -0.6             | 0.00             | 0.00  |
| 洋 服                     | 147              | 1.9              | 0.03             | 109.8   | 3.7        | 2.7              | 0.04             | 0.01  |
| シャツ・セーター・下着類            | 105              | 3.7              | 0.04             | 111.4   | 5.3        | 2.9              | 0.03             | -0.01 |
| シャツ・セーター類               | 71               | 3.2              | 0.02             | 110.6   | 8.0        | 2.4              | 0.02             | 0.00  |
| 下 着 類                   | 34               | 4.5              | 0.02             | 113.0   | 0.2        | 4.0              | 0.01             | 0.00  |
| 履 物 類                   | 48               | 0.2              | 0.00             | 106.9   | 0.7        | 0.6              | 0.00             | 0.00  |
| 他 の 被 服                 | 29               | 2.8              | 0.01             | 106.9   | 0.4        | 2.5              | 0.01             | 0.00  |
| 被 服 関 連 サ ー ビ ス         | 20               | 2.8              | 0.01             | 113.7   | 0.3        | 2.9              | 0.01             | 0.00  |
| 保 健 医 療                 | 477              | 1.5              | 0.07             | 103.2   | 0.2        | 1.5              | 0.07             | 0.00  |
| 医 薬 品 ・ 健 康 保 持 用 撮 取 品 | 128              | 2.8              | 0.03             | 107.7   | 0.3        | 2.8              | 0.04             | 0.00  |
| 保 健 医 療 用 品 ・ 器 具       | 91               | 2.9              | 0.03             | 110.2   | 0.7        | 3.1              | 0.03             | 0.00  |
| 保 健 医 療 サ ー ビ ス         | 259              | 0.3              | 0.01             | 98.5    | 0.0        | 0.3              | 0.01             | 0.00  |
| 交 通 ・ 通 信               | 1493             | 0.2              | 0.03             | 97.4    | -0.2       | 0.1              | 0.01             | -0.02 |
| 交 通 通 費                 | 167              | 0.8              | 0.01             | 105.0   | -1.6       | 1.2              | 0.02             | 0.01  |
| 自 動 車 等 関 係 費           | 885              | 1.0              | 0.09             | 108.9   | 0.0        | 0.8              | 0.07             | -0.02 |
| 通 信                     | 441              | -2.4             | -0.07            | 71.5    | -0.3       | -2.6             | -0.08            | -0.01 |
| 教 育                     | 304              | -1.0             | -0.03            | 101.3   | 0.0        | -1.0             | -0.03            | 0.00  |
| 授 業 料 等                 | 213              | -2.6             | -0.05            | 97.8    | 0.0        | -2.6             | -0.05            | 0.00  |
| 教 科 書 ・ 学 習 参 考 教 材     | 7                | 3.3              | 0.00             | 108.2   | 0.0        | 3.3              | 0.00             | 0.00  |
| 補 習 教 育                 | 84               | 2.4              | 0.02             | 109.8   | 0.1        | 2.4              | 0.02             | 0.00  |
| 教 養 娛 楽                 | 911              | 4.8              | 0.45             | 113.3   | -1.8       | 4.3              | 0.40             | -0.05 |
| 教 養 娛 楽 用 耐 久 財         | 77               | 3.7              | 0.03             | 109.0   | 0.9        | 5.4              | 0.04             | 0.01  |
| 教 養 娛 楽 用 品             | 206              | 3.0              | 0.06             | 111.2   | 0.4        | 2.8              | 0.06             | 0.00  |
| 書 籍 ・ 他 の 印 刷 物         | 110              | 2.9              | 0.03             | 112.7   | 0.2        | 2.9              | 0.03             | 0.00  |
| 教 養 娛 楽 サ ー ビ ス         | 518              | 6.0              | 0.33             | 114.9   | -3.4       | 5.0              | 0.27             | -0.06 |
| 諸 雑 費                   | 607              | 0.8              | 0.05             | 105.1   | 0.1        | 0.9              | 0.05             | 0.00  |
| 理 美 容 サ ー ビ ス           | 110              | 1.4              | 0.02             | 105.2   | -0.2       | 1.3              | 0.01             | 0.00  |
| 理 美 容 用 品               | 161              | 0.5              | 0.01             | 102.7   | 0.8        | 0.9              | 0.01             | 0.01  |
| 身 の 回 り 用 品             | 63               | 3.3              | 0.02             | 117.1   | 0.2        | 2.8              | 0.02             | 0.00  |
| た ば こ                   | 39               | 0.2              | 0.00             | 114.4   | 0.0        | 0.2              | 0.00             | 0.00  |
| 他 の 諸 雑 費               | 233              | 0.1              | 0.00             | 101.8   | -0.2       | 0.2              | 0.00             | 0.00  |
| << 別掲 >>                |                  |                  |                  |         |            |                  |                  |       |
| エ ネ ル ギ ー <sup>2)</sup> | 712              | 12.0             | 0.90             | 116.3   | -6.6       | 6.0              | 0.44             | -0.46 |
| 教 育 関 係 費               | 378              | -1.2             | -0.04            | 101.3   | 0.0        | -1.0             | -0.04            | 0.01  |
| 教 養 娛 楽 関 係 費           | 968              | 4.5              | 0.45             | 112.5   | -2.0       | 4.1              | 0.40             | -0.05 |
| 情 報 通 信 関 係 費           | 500              | -1.7             | -0.06            | 73.1    | 0.0        | -1.7             | -0.06            | 0.00  |

2) 電気代、都市ガス代、プロパンガス、灯油及びガソリン

## 8 全国

## 第3-1表

## 総合・前年同月比の推移

( 全国 )

(%)

|       | 1月   | 2月   | 3月   | 4月   | 5月   | 6月   | 7月   | 8月   | 9月   | 10月  | 11月  | 12月  | 年    | 年度   |
|-------|------|------|------|------|------|------|------|------|------|------|------|------|------|------|
| 1971年 | 6.5  | 6.0  | 5.3  | 5.8  | 6.4  | 6.9  | 6.9  | 7.0  | 8.0  | 6.5  | 5.5  | 4.8  | 6.3  | 5.9  |
| 1972  | 4.1  | 4.5  | 5.3  | 5.0  | 5.2  | 4.8  | 5.0  | 5.9  | 3.9  | 4.4  | 5.1  | 5.7  | 4.9  | 5.7  |
| 1973  | 6.7  | 7.0  | 8.7  | 9.4  | 10.8 | 11.0 | 11.7 | 11.9 | 14.2 | 13.9 | 15.2 | 18.3 | 11.7 | 15.6 |
| 1974  | 21.9 | 24.9 | 22.8 | 23.7 | 22.0 | 22.3 | 23.8 | 23.9 | 22.5 | 24.8 | 24.5 | 21.0 | 23.2 | 20.9 |
| 1975  | 16.8 | 13.6 | 13.9 | 13.4 | 14.0 | 13.4 | 11.4 | 10.2 | 10.4 | 9.7  | 8.3  | 7.8  | 11.7 | 10.4 |
| 1976  | 8.7  | 9.3  | 8.7  | 9.4  | 9.2  | 9.6  | 9.9  | 9.4  | 9.8  | 8.7  | 9.2  | 10.5 | 9.4  | 9.5  |
| 1977  | 9.4  | 9.3  | 9.5  | 8.8  | 9.4  | 8.6  | 7.7  | 8.6  | 7.7  | 7.6  | 6.5  | 5.0  | 8.1  | 6.9  |
| 1978  | 4.5  | 4.5  | 4.8  | 4.2  | 3.9  | 3.9  | 4.6  | 4.6  | 4.1  | 3.7  | 3.8  | 3.9  | 4.2  | 3.8  |
| 1979  | 3.6  | 2.8  | 2.7  | 2.9  | 3.2  | 3.8  | 4.3  | 3.1  | 3.2  | 4.2  | 5.0  | 5.6  | 3.7  | 4.8  |
| 1980  | 6.4  | 7.7  | 7.7  | 8.1  | 8.0  | 8.2  | 7.5  | 8.4  | 8.7  | 7.5  | 8.0  | 6.9  | 7.7  | 7.6  |
| 1981  | 7.2  | 6.3  | 6.1  | 5.0  | 5.0  | 4.8  | 4.4  | 4.2  | 4.0  | 4.2  | 3.8  | 4.3  | 4.9  | 4.0  |
| 1982  | 3.3  | 3.2  | 3.0  | 3.0  | 2.5  | 2.3  | 1.9  | 3.2  | 3.2  | 3.1  | 2.3  | 2.0  | 2.8  | 2.6  |
| 1983  | 2.1  | 2.0  | 2.3  | 2.1  | 2.7  | 2.0  | 2.3  | 1.3  | 0.9  | 1.5  | 1.9  | 1.7  | 1.9  | 1.9  |
| 1984  | 1.9  | 2.9  | 2.5  | 2.3  | 2.0  | 1.9  | 2.5  | 1.9  | 2.3  | 2.2  | 2.2  | 2.6  | 2.3  | 2.2  |
| 1985  | 2.9  | 1.5  | 1.8  | 2.0  | 1.8  | 2.5  | 2.4  | 2.3  | 1.7  | 2.3  | 1.9  | 1.9  | 2.0  | 1.9  |
| 1986  | 1.5  | 1.8  | 1.3  | 1.0  | 1.1  | 0.6  | 0.1  | 0.1  | 0.5  | -0.3 | 0.0  | -0.3 | 0.6  | 0.0  |
| 1987  | -1.1 | -1.0 | -0.5 | 0.1  | 0.0  | 0.3  | 0.1  | 0.4  | 0.8  | 0.7  | 0.7  | 0.8  | 0.1  | 0.5  |
| 1988  | 0.9  | 0.7  | 0.7  | 0.3  | 0.2  | 0.2  | 0.5  | 0.7  | 0.6  | 1.1  | 1.2  | 1.0  | 0.7  | 0.8  |
| 1989  | 1.1  | 1.0  | 1.1  | 2.4  | 2.9  | 3.0  | 3.0  | 2.6  | 2.6  | 2.9  | 2.3  | 2.6  | 2.3  | 2.9  |
| 1990  | 3.0  | 3.6  | 3.5  | 2.5  | 2.7  | 2.2  | 2.3  | 2.9  | 3.0  | 3.5  | 4.2  | 3.8  | 3.1  | 3.3  |
| 1991  | 4.0  | 3.6  | 3.6  | 3.4  | 3.4  | 3.4  | 3.5  | 3.3  | 2.7  | 2.7  | 3.1  | 2.7  | 3.3  | 2.8  |
| 1992  | 1.8  | 2.0  | 2.0  | 2.4  | 2.0  | 2.3  | 1.7  | 1.7  | 2.0  | 1.1  | 0.7  | 1.2  | 1.6  | 1.6  |
| 1993  | 1.3  | 1.4  | 1.2  | 0.9  | 0.9  | 0.9  | 1.9  | 1.9  | 1.5  | 1.3  | 0.9  | 1.0  | 1.3  | 1.2  |
| 1994  | 1.2  | 1.1  | 1.3  | 0.8  | 0.8  | 0.6  | -0.2 | 0.0  | 0.2  | 0.7  | 1.0  | 0.7  | 0.7  | 0.4  |
| 1995  | 0.6  | 0.2  | -0.4 | -0.2 | 0.0  | 0.3  | 0.1  | -0.2 | 0.2  | -0.6 | -0.7 | -0.3 | -0.1 | -0.1 |
| 1996  | -0.5 | -0.4 | -0.1 | 0.2  | 0.2  | 0.0  | 0.4  | 0.2  | 0.0  | 0.5  | 0.5  | 0.6  | 0.1  | 0.4  |
| 1997  | 0.6  | 0.6  | 0.5  | 1.9  | 1.9  | 2.2  | 1.9  | 2.1  | 2.4  | 2.5  | 2.1  | 1.8  | 1.8  | 2.0  |
| 1998  | 1.8  | 1.9  | 2.2  | 0.4  | 0.5  | 0.1  | -0.1 | -0.3 | -0.2 | 0.2  | 0.8  | 0.6  | 0.6  | 0.2  |
| 1999  | 0.2  | -0.1 | -0.4 | -0.1 | -0.4 | -0.3 | -0.1 | 0.3  | -0.2 | -0.7 | -1.2 | -1.1 | -0.3 | -0.5 |
| 2000  | -0.9 | -0.6 | -0.5 | -0.8 | -0.7 | -0.7 | -0.5 | -0.8 | -0.8 | -0.9 | -0.5 | -0.2 | -0.7 | -0.5 |
| 2001  | -0.3 | -0.3 | -0.7 | -0.7 | -0.7 | -0.8 | -0.8 | -0.7 | -0.8 | -0.8 | -1.0 | -1.2 | -0.7 | -1.0 |
| 2002  | -1.4 | -1.6 | -1.2 | -1.1 | -0.9 | -0.7 | -0.8 | -0.9 | -0.7 | -0.9 | -0.4 | -0.3 | -0.9 | -0.6 |
| 2003  | -0.4 | -0.2 | -0.1 | -0.1 | -0.2 | -0.4 | -0.2 | -0.3 | -0.2 | 0.0  | -0.5 | -0.4 | -0.3 | -0.2 |
| 2004  | -0.3 | 0.0  | -0.1 | -0.4 | -0.5 | 0.0  | -0.1 | -0.2 | 0.0  | 0.5  | 0.8  | 0.2  | 0.0  | -0.1 |
| 2005  | -0.1 | -0.3 | -0.2 | 0.0  | 0.2  | -0.5 | -0.3 | -0.3 | -0.3 | -0.7 | -0.8 | -0.1 | -0.3 | -0.1 |
| 2006  | -0.1 | -0.1 | -0.2 | -0.1 | 0.1  | 0.5  | 0.3  | 0.9  | 0.6  | 0.4  | 0.3  | 0.3  | 0.3  | 0.2  |
| 2007  | 0.0  | -0.2 | -0.1 | 0.0  | 0.0  | -0.2 | 0.0  | -0.2 | -0.2 | 0.3  | 0.6  | 0.7  | 0.0  | 0.4  |
| 2008  | 0.7  | 1.0  | 1.2  | 0.8  | 1.3  | 2.0  | 2.3  | 2.1  | 2.1  | 1.7  | 1.0  | 0.4  | 1.4  | 1.1  |
| 2009  | 0.0  | -0.1 | -0.3 | -0.1 | -1.1 | -1.8 | -2.2 | -2.2 | -2.2 | -2.5 | -1.9 | -1.7 | -1.4 | -1.7 |
| 2010  | -1.3 | -1.1 | -1.1 | -1.2 | -0.9 | -0.7 | -0.9 | -0.9 | -0.6 | 0.2  | 0.1  | 0.0  | -0.7 | -0.4 |
| 2011  | -0.6 | -0.5 | -0.5 | -0.4 | -0.4 | -0.4 | 0.2  | 0.2  | 0.0  | -0.2 | -0.5 | -0.2 | -0.3 | -0.1 |
| 2012  | 0.1  | 0.3  | 0.5  | 0.4  | 0.2  | -0.2 | -0.4 | -0.4 | -0.3 | -0.4 | -0.2 | -0.1 | 0.0  | -0.3 |
| 2013  | -0.3 | -0.7 | -0.9 | -0.7 | -0.3 | 0.2  | 0.7  | 0.9  | 1.1  | 1.1  | 1.5  | 1.6  | 0.4  | 0.9  |
| 2014  | 1.4  | 1.5  | 1.6  | 3.4  | 3.7  | 3.6  | 3.4  | 3.3  | 3.2  | 2.9  | 2.4  | 2.4  | 2.7  | 2.9  |
| 2015  | 2.4  | 2.2  | 2.3  | 0.6  | 0.5  | 0.4  | 0.2  | 0.2  | 0.0  | 0.3  | 0.3  | 0.2  | 0.8  | 0.2  |
| 2016  | -0.1 | 0.2  | 0.0  | -0.3 | -0.5 | -0.4 | -0.4 | -0.5 | -0.5 | 0.1  | 0.5  | 0.3  | -0.1 | -0.1 |
| 2017  | 0.4  | 0.3  | 0.2  | 0.4  | 0.4  | 0.4  | 0.4  | 0.7  | 0.7  | 0.2  | 0.6  | 1.0  | 0.5  | 0.7  |
| 2018  | 1.4  | 1.5  | 1.1  | 0.6  | 0.7  | 0.7  | 0.9  | 1.3  | 1.2  | 1.4  | 0.8  | 0.3  | 1.0  | 0.7  |
| 2019  | 0.2  | 0.2  | 0.5  | 0.9  | 0.7  | 0.7  | 0.5  | 0.3  | 0.2  | 0.2  | 0.5  | 0.8  | 0.5  | 0.5  |
| 2020  | 0.7  | 0.4  | 0.4  | 0.1  | 0.1  | 0.1  | 0.3  | 0.2  | 0.0  | -0.4 | -0.9 | -1.2 | 0.0  | -0.2 |
| 2021  | -0.7 | -0.5 | -0.4 | -1.1 | -0.8 | -0.5 | -0.3 | -0.4 | 0.2  | 0.1  | 0.6  | 0.8  | -0.2 | 0.1  |
| 2022  | 0.5  | 0.9  | 1.2  | 2.5  | 2.5  | 2.4  | 2.6  | 3.0  | 3.0  | 3.7  | 3.8  | 4.0  | 2.5  | 3.2  |
| 2023  | 4.3  | 3.3  | 3.2  | 3.5  | 3.2  | 3.3  | 3.3  | 3.2  | 3.0  | 3.3  | 2.8  | 2.6  | 3.2  | 3.0  |
| 2024  | 2.2  | 2.8  | 2.7  | 2.5  | 2.8  | 2.8  | 2.8  | 3.0  | 2.5  |      |      |      |      |      |

注) 原数値を掲載。前年同月比、前年比及び前年度比は各基準年の公表値による。

第3-2表

生鮮食品を除く総合・前年同月比の推移

(全国)

|       |      |      |      |      |      |      |      |      |      |      |      |      | (%)  |      |
|-------|------|------|------|------|------|------|------|------|------|------|------|------|------|------|
|       | 1月   | 2月   | 3月   | 4月   | 5月   | 6月   | 7月   | 8月   | 9月   | 10月  | 11月  | 12月  | 年    | 年度   |
| 1971年 | 6.1  | 6.1  | 6.3  | 6.6  | 7.3  | 7.6  | 7.3  | 7.1  | 7.0  | 6.3  | 6.0  | 5.5  | 6.6  | 6.5  |
| 1972  | 5.2  | 5.8  | 5.7  | 5.4  | 4.9  | 4.9  | 5.1  | 5.2  | 4.8  | 5.5  | 5.7  | 6.0  | 5.3  | 5.8  |
| 1973  | 6.5  | 7.2  | 8.5  | 9.3  | 10.4 | 10.9 | 11.4 | 11.8 | 13.4 | 13.5 | 14.9 | 17.6 | 11.4 | 14.9 |
| 1974  | 21.0 | 22.8 | 21.7 | 22.0 | 22.2 | 22.3 | 23.1 | 23.0 | 22.2 | 24.7 | 24.2 | 21.1 | 22.5 | 20.9 |
| 1975  | 17.8 | 14.9 | 14.7 | 14.7 | 13.3 | 12.7 | 11.7 | 10.8 | 11.3 | 8.4  | 7.5  | 7.4  | 11.9 | 10.1 |
| 1976  | 8.1  | 8.5  | 8.4  | 8.5  | 8.7  | 8.8  | 8.9  | 9.2  | 9.0  | 9.0  | 9.3  | 10.6 | 9.0  | 9.1  |
| 1977  | 9.4  | 8.9  | 8.8  | 8.6  | 8.9  | 8.6  | 8.3  | 8.1  | 7.6  | 7.6  | 7.0  | 5.7  | 8.1  | 7.3  |
| 1978  | 5.4  | 5.6  | 5.7  | 5.0  | 4.7  | 4.3  | 4.3  | 4.2  | 3.8  | 3.4  | 3.3  | 3.4  | 4.4  | 3.8  |
| 1979  | 3.3  | 2.9  | 2.9  | 3.0  | 3.1  | 3.6  | 3.6  | 3.7  | 4.1  | 4.3  | 4.5  | 4.9  | 3.7  | 4.4  |
| 1980  | 5.3  | 5.8  | 6.2  | 7.6  | 8.4  | 8.5  | 8.4  | 8.2  | 8.0  | 8.2  | 8.3  | 7.8  | 7.5  | 7.8  |
| 1981  | 7.4  | 6.8  | 6.3  | 4.5  | 4.5  | 4.3  | 3.8  | 4.2  | 4.2  | 4.0  | 4.0  | 4.0  | 4.8  | 4.0  |
| 1982  | 3.6  | 3.6  | 3.5  | 3.5  | 3.1  | 2.9  | 3.0  | 2.9  | 2.7  | 2.8  | 2.6  | 2.5  | 3.1  | 2.7  |
| 1983  | 2.4  | 2.3  | 2.3  | 2.1  | 1.9  | 1.8  | 1.8  | 1.3  | 1.6  | 1.6  | 1.7  | 1.6  | 1.9  | 1.7  |
| 1984  | 1.7  | 2.0  | 2.0  | 2.0  | 2.4  | 2.1  | 2.2  | 2.3  | 2.2  | 2.3  | 2.2  | 2.3  | 2.1  | 2.3  |
| 1985  | 2.4  | 2.3  | 2.3  | 2.4  | 1.8  | 2.0  | 2.1  | 2.5  | 1.8  | 1.3  | 1.4  | 1.5  | 2.0  | 1.8  |
| 1986  | 1.4  | 1.6  | 1.4  | 1.2  | 1.3  | 0.8  | 0.6  | 0.5  | 0.5  | 0.4  | 0.2  | 0.1  | 0.8  | 0.4  |
| 1987  | -0.3 | -0.1 | 0.0  | 0.1  | -0.2 | 0.3  | 0.5  | 0.6  | 0.5  | 0.5  | 0.6  | 0.6  | 0.3  | 0.4  |
| 1988  | 0.7  | 0.5  | 0.4  | 0.3  | 0.4  | 0.3  | 0.2  | 0.3  | 0.4  | 0.5  | 0.6  | 0.7  | 0.4  | 0.6  |
| 1989  | 0.8  | 0.9  | 1.1  | 2.5  | 2.8  | 2.9  | 3.0  | 2.9  | 2.9  | 2.9  | 2.9  | 2.9  | 2.4  | 2.8  |
| 1990  | 3.0  | 3.0  | 3.1  | 2.1  | 2.1  | 2.0  | 2.0  | 2.3  | 2.5  | 2.9  | 3.2  | 3.3  | 2.7  | 2.8  |
| 1991  | 3.2  | 3.2  | 3.1  | 3.0  | 3.0  | 3.1  | 3.1  | 3.0  | 2.8  | 2.5  | 2.3  | 2.3  | 2.9  | 2.6  |
| 1992  | 2.1  | 2.3  | 2.3  | 2.5  | 2.5  | 2.5  | 2.2  | 2.2  | 2.2  | 2.1  | 2.1  | 2.0  | 2.2  | 2.1  |
| 1993  | 1.7  | 1.7  | 1.6  | 1.4  | 1.2  | 1.2  | 1.2  | 1.2  | 1.1  | 1.1  | 0.9  | 0.8  | 1.3  | 1.1  |
| 1994  | 0.9  | 0.9  | 0.9  | 0.9  | 1.0  | 0.8  | 0.8  | 0.8  | 0.6  | 0.5  | 0.5  | 0.5  | 0.8  | 0.6  |
| 1995  | 0.3  | 0.2  | 0.1  | -0.1 | -0.2 | -0.2 | -0.2 | -0.3 | 0.2  | 0.1  | 0.1  | 0.1  | 0.0  | 0.0  |
| 1996  | -0.2 | 0.0  | 0.0  | 0.1  | 0.1  | 0.2  | 0.3  | 0.2  | 0.2  | 0.2  | 0.4  | 0.3  | 0.2  | 0.3  |
| 1997  | 0.5  | 0.4  | 0.5  | 2.0  | 2.1  | 2.0  | 2.0  | 2.1  | 2.4  | 2.4  | 2.2  | 2.2  | 1.7  | 2.1  |
| 1998  | 2.0  | 1.8  | 1.8  | 0.2  | 0.0  | 0.0  | -0.1 | -0.1 | -0.5 | -0.4 | -0.3 | -0.3 | 0.3  | -0.2 |
| 1999  | -0.1 | -0.1 | -0.1 | -0.1 | 0.0  | 0.0  | 0.0  | 0.0  | 0.0  | -0.1 | -0.2 | -0.1 | 0.0  | -0.1 |
| 2000  | -0.3 | -0.1 | -0.3 | -0.4 | -0.2 | -0.3 | -0.3 | -0.3 | -0.5 | -0.6 | -0.5 | -0.6 | -0.4 | -0.4 |
| 2001  | -0.8 | -0.8 | -0.9 | -0.8 | -1.0 | -0.9 | -0.9 | -0.9 | -0.8 | -0.7 | -0.8 | -0.9 | -0.8 | -0.8 |
| 2002  | -0.8 | -0.8 | -0.7 | -0.9 | -0.8 | -0.8 | -0.8 | -0.9 | -0.9 | -0.9 | -0.8 | -0.7 | -0.9 | -0.8 |
| 2003  | -0.8 | -0.7 | -0.6 | -0.4 | -0.4 | -0.4 | -0.2 | -0.1 | -0.1 | 0.1  | -0.1 | 0.0  | -0.3 | -0.2 |
| 2004  | -0.1 | 0.0  | -0.1 | -0.2 | -0.3 | -0.1 | -0.2 | -0.2 | 0.0  | -0.1 | -0.2 | -0.2 | -0.1 | -0.2 |
| 2005  | -0.3 | -0.4 | -0.3 | -0.2 | 0.0  | -0.2 | -0.2 | -0.1 | -0.1 | 0.0  | 0.1  | 0.1  | -0.1 | 0.1  |
| 2006  | -0.1 | 0.0  | 0.1  | -0.1 | 0.0  | 0.2  | 0.2  | 0.3  | 0.2  | 0.1  | 0.2  | 0.1  | 0.1  | 0.1  |
| 2007  | 0.0  | -0.1 | -0.3 | -0.1 | -0.1 | -0.1 | -0.1 | -0.1 | -0.1 | 0.1  | 0.4  | 0.8  | 0.0  | 0.3  |
| 2008  | 0.8  | 1.0  | 1.2  | 0.9  | 1.5  | 1.9  | 2.4  | 2.4  | 2.3  | 1.9  | 1.0  | 0.2  | 1.5  | 1.2  |
| 2009  | 0.0  | 0.0  | -0.1 | -0.1 | -1.1 | -1.7 | -2.2 | -2.4 | -2.3 | -2.2 | -1.7 | -1.3 | -1.3 | -1.6 |
| 2010  | -1.3 | -1.2 | -1.2 | -1.5 | -1.2 | -1.0 | -1.1 | -1.0 | -1.1 | -0.6 | -0.5 | -0.4 | -1.0 | -0.8 |
| 2011  | -0.8 | -0.8 | -0.7 | -0.2 | -0.1 | -0.2 | 0.1  | 0.2  | 0.2  | -0.1 | -0.2 | -0.1 | -0.3 | 0.0  |
| 2012  | -0.1 | 0.1  | 0.2  | 0.2  | -0.1 | -0.2 | -0.3 | -0.3 | -0.1 | 0.0  | -0.1 | -0.2 | -0.1 | -0.2 |
| 2013  | -0.2 | -0.3 | -0.5 | -0.4 | 0.0  | 0.4  | 0.7  | 0.8  | 0.7  | 0.9  | 1.2  | 1.3  | 0.4  | 0.8  |
| 2014  | 1.3  | 1.3  | 1.3  | 3.2  | 3.4  | 3.3  | 3.3  | 3.1  | 3.0  | 2.9  | 2.7  | 2.5  | 2.6  | 2.8  |
| 2015  | 2.2  | 2.0  | 2.2  | 0.3  | 0.1  | 0.1  | 0.0  | -0.1 | -0.1 | -0.1 | 0.1  | 0.1  | 0.5  | 0.0  |
| 2016  | -0.1 | 0.0  | -0.3 | -0.4 | -0.4 | -0.4 | -0.5 | -0.5 | -0.5 | -0.4 | -0.4 | -0.2 | -0.3 | -0.2 |
| 2017  | 0.1  | 0.2  | 0.2  | 0.3  | 0.4  | 0.4  | 0.5  | 0.7  | 0.7  | 0.8  | 0.9  | 0.9  | 0.5  | 0.7  |
| 2018  | 0.9  | 1.0  | 0.9  | 0.7  | 0.7  | 0.8  | 0.8  | 0.9  | 1.0  | 1.0  | 0.9  | 0.7  | 0.9  | 0.8  |
| 2019  | 0.8  | 0.7  | 0.8  | 0.9  | 0.8  | 0.6  | 0.6  | 0.5  | 0.3  | 0.4  | 0.5  | 0.7  | 0.6  | 0.6  |
| 2020  | 0.8  | 0.6  | 0.4  | -0.2 | -0.2 | 0.0  | 0.0  | -0.4 | -0.3 | -0.7 | -0.9 | -1.0 | -0.2 | -0.4 |
| 2021  | -0.7 | -0.5 | -0.3 | -0.9 | -0.6 | -0.5 | -0.2 | 0.0  | 0.1  | 0.1  | 0.5  | 0.5  | -0.2 | 0.1  |
| 2022  | 0.2  | 0.6  | 0.8  | 2.1  | 2.1  | 2.2  | 2.4  | 2.8  | 3.0  | 3.6  | 3.7  | 4.0  | 2.3  | 3.0  |
| 2023  | 4.2  | 3.1  | 3.1  | 3.4  | 3.2  | 3.3  | 3.1  | 3.1  | 2.8  | 2.9  | 2.5  | 2.3  | 3.1  | 2.8  |
| 2024  | 2.0  | 2.8  | 2.6  | 2.2  | 2.5  | 2.6  | 2.7  | 2.8  | 2.4  |      |      |      |      |      |

注) 原数値を掲載。前年同月比、前年比及び前年度比は各基準年の公表値による。



## 10 全 国

## 第3-3表 生鮮食品及びエネルギーを除く総合・前年同月比の推移

( 全 国 )

(%)

|       | 1月   | 2月   | 3月   | 4月   | 5月   | 6月   | 7月   | 8月   | 9月   | 10月  | 11月  | 12月  | 年    | 年度   |
|-------|------|------|------|------|------|------|------|------|------|------|------|------|------|------|
| 1971年 | 6.5  | 6.2  | 6.2  | 6.8  | 7.3  | 7.6  | 7.5  | 7.1  | 7.1  | 6.4  | 6.0  | 5.7  | 6.7  | 6.5  |
| 1972  | 5.3  | 5.7  | 6.0  | 5.5  | 5.3  | 5.1  | 5.2  | 5.5  | 5.1  | 5.9  | 6.1  | 6.3  | 5.6  | 6.1  |
| 1973  | 6.9  | 7.5  | 8.8  | 9.5  | 10.4 | 11.1 | 11.8 | 12.2 | 13.7 | 13.7 | 15.0 | 17.4 | 11.5 | 15.1 |
| 1974  | 20.6 | 22.9 | 21.8 | 21.9 | 22.2 | 21.5 | 22.2 | 22.0 | 21.2 | 23.9 | 23.1 | 20.6 | 22.0 | 20.1 |
| 1975  | 17.1 | 14.1 | 13.8 | 14.1 | 13.0 | 13.0 | 11.9 | 11.3 | 11.5 | 8.8  | 8.2  | 7.9  | 11.9 | 10.5 |
| 1976  | 8.5  | 8.8  | 8.7  | 8.8  | 9.0  | 9.4  | 9.2  | 9.1  | 8.9  | 8.8  | 9.1  | 10.3 | 9.1  | 9.1  |
| 1977  | 9.1  | 8.7  | 8.6  | 8.4  | 8.7  | 8.2  | 8.3  | 8.3  | 7.9  | 7.9  | 7.3  | 6.1  | 8.1  | 7.4  |
| 1978  | 5.8  | 6.0  | 6.0  | 5.3  | 5.1  | 4.9  | 4.8  | 4.6  | 4.3  | 4.2  | 4.1  | 4.2  | 4.9  | 4.4  |
| 1979  | 4.1  | 3.6  | 3.5  | 3.3  | 3.3  | 3.4  | 3.3  | 3.2  | 3.4  | 3.3  | 3.6  | 3.6  | 3.5  | 3.5  |
| 1980  | 3.8  | 4.1  | 4.6  | 5.4  | 6.2  | 6.5  | 6.7  | 6.9  | 6.6  | 6.9  | 6.9  | 6.7  | 5.9  | 6.5  |
| 1981  | 6.3  | 6.1  | 5.6  | 5.2  | 4.7  | 4.5  | 4.2  | 4.1  | 4.2  | 4.0  | 3.9  | 3.9  | 4.7  | 4.0  |
| 1982  | 3.5  | 3.4  | 3.3  | 3.2  | 3.1  | 2.9  | 2.8  | 2.9  | 2.8  | 2.8  | 2.6  | 2.5  | 3.0  | 2.7  |
| 1983  | 2.4  | 2.4  | 2.4  | 2.4  | 2.3  | 2.2  | 2.3  | 2.0  | 2.0  | 2.0  | 2.4  | 2.3  | 2.3  | 2.3  |
| 1984  | 2.5  | 2.7  | 2.5  | 2.3  | 2.7  | 2.4  | 2.4  | 2.6  | 2.4  | 2.7  | 2.4  | 2.4  | 2.4  | 2.4  |
| 1985  | 2.7  | 2.2  | 2.5  | 2.5  | 2.1  | 2.4  | 2.3  | 2.0  | 2.4  | 2.3  | 2.4  | 2.4  | 2.4  | 2.2  |
| 1986  | 1.7  | 1.9  | 1.7  | 1.6  | 1.7  | 1.7  | 1.6  | 1.5  | 1.5  | 1.5  | 1.4  | 1.4  | 1.6  | 1.5  |
| 1987  | 1.1  | 1.1  | 1.2  | 1.1  | 0.7  | 0.8  | 0.9  | 1.0  | 0.8  | 0.7  | 0.7  | 0.7  | 0.9  | 0.8  |
| 1988  | 0.8  | 0.7  | 0.6  | 0.7  | 0.8  | 0.7  | 0.5  | 0.6  | 0.7  | 0.9  | 1.0  | 1.0  | 0.7  | 0.8  |
| 1989  | 1.0  | 1.1  | 1.3  | 2.7  | 3.0  | 3.0  | 3.1  | 3.0  | 3.2  | 3.1  | 3.1  | 3.1  | 2.6  | 3.1  |
| 1990  | 3.2  | 3.1  | 3.2  | 2.1  | 2.1  | 2.0  | 2.1  | 2.4  | 2.4  | 2.6  | 2.8  | 2.9  | 2.5  | 2.5  |
| 1991  | 2.9  | 2.9  | 3.0  | 2.9  | 3.0  | 3.1  | 3.1  | 3.0  | 2.8  | 2.8  | 2.7  | 2.8  | 2.9  | 2.9  |
| 1992  | 2.4  | 2.7  | 2.6  | 2.8  | 2.7  | 2.7  | 2.4  | 2.4  | 2.4  | 2.3  | 2.3  | 2.1  | 2.5  | 2.2  |
| 1993  | 1.9  | 1.8  | 1.7  | 1.4  | 1.3  | 1.3  | 1.3  | 1.3  | 1.2  | 1.2  | 1.1  | 0.9  | 1.3  | 1.2  |
| 1994  | 1.1  | 1.0  | 1.1  | 1.1  | 1.2  | 1.0  | 0.9  | 0.9  | 0.7  | 0.7  | 0.6  | 0.6  | 0.9  | 0.7  |
| 1995  | 0.4  | 0.3  | 0.2  | 0.1  | -0.1 | -0.1 | -0.1 | -0.2 | 0.3  | 0.2  | 0.3  | 0.3  | 0.2  | 0.1  |
| 1996  | 0.1  | 0.3  | 0.3  | 0.3  | 0.3  | 0.4  | 0.5  | 0.4  | 0.4  | 0.3  | 0.5  | 0.4  | 0.4  | 0.3  |
| 1997  | 0.4  | 0.3  | 0.4  | 1.9  | 2.0  | 1.9  | 1.9  | 2.0  | 2.3  | 2.4  | 2.2  | 2.2  | 1.6  | 2.1  |
| 1998  | 2.1  | 2.0  | 2.1  | 0.6  | 0.4  | 0.4  | 0.3  | 0.3  | -0.1 | -0.1 | 0.1  | 0.0  | 0.7  | 0.2  |
| 1999  | 0.2  | 0.1  | 0.1  | 0.0  | 0.1  | 0.1  | 0.1  | 0.1  | 0.1  | -0.1 | -0.3 | -0.1 | 0.0  | -0.1 |
| 2000  | -0.4 | -0.2 | -0.5 | -0.6 | -0.4 | -0.6 | -0.6 | -0.6 | -0.8 | -0.8 | -0.7 | -0.8 | -0.6 | -0.7 |
| 2001  | -1.0 | -1.0 | -1.1 | -0.9 | -1.1 | -1.0 | -0.9 | -0.9 | -0.8 | -0.8 | -0.8 | -0.9 | -0.9 | -0.8 |
| 2002  | -0.8 | -0.8 | -0.6 | -0.8 | -0.7 | -0.7 | -0.7 | -0.8 | -0.7 | -0.7 | -0.6 | -0.5 | -0.7 | -0.7 |
| 2003  | -0.7 | -0.6 | -0.6 | -0.5 | -0.4 | -0.4 | -0.2 | -0.1 | -0.2 | 0.0  | -0.2 | -0.1 | -0.4 | -0.2 |
| 2004  | -0.1 | 0.0  | -0.1 | -0.1 | -0.3 | -0.2 | -0.4 | -0.4 | -0.3 | -0.4 | -0.5 | -0.5 | -0.2 | -0.4 |
| 2005  | -0.6 | -0.7 | -0.6 | -0.6 | -0.4 | -0.5 | -0.4 | -0.4 | -0.3 | -0.3 | -0.2 | -0.2 | -0.5 | -0.3 |
| 2006  | -0.6 | -0.6 | -0.6 | -0.6 | -0.6 | -0.4 | -0.3 | -0.3 | -0.3 | -0.3 | -0.1 | -0.2 | -0.4 | -0.2 |
| 2007  | -0.1 | -0.1 | -0.1 | -0.1 | -0.1 | -0.2 | -0.2 | -0.1 | -0.2 | -0.1 | 0.0  | 0.1  | -0.1 | 0.0  |
| 2008  | 0.2  | 0.3  | 0.4  | 0.5  | 0.7  | 0.9  | 1.0  | 1.1  | 1.2  | 1.2  | 1.1  | 0.9  | 0.8  | 0.8  |
| 2009  | 0.7  | 0.6  | 0.5  | 0.2  | -0.1 | -0.4 | -0.6 | -0.8 | -0.9 | -1.1 | -1.1 | -1.2 | -0.4 | -0.8 |
| 2010  | -1.3 | -1.2 | -1.3 | -1.6 | -1.7 | -1.5 | -1.5 | -1.5 | -1.5 | -0.9 | -0.9 | -0.8 | -1.3 | -1.1 |
| 2011  | -1.3 | -1.2 | -1.3 | -0.8 | -0.6 | -0.7 | -0.4 | -0.4 | -0.4 | -0.7 | -0.8 | -0.7 | -0.8 | -0.6 |
| 2012  | -0.6 | -0.3 | -0.3 | -0.3 | -0.5 | -0.4 | -0.4 | -0.4 | -0.5 | -0.5 | -0.4 | -0.5 | -0.4 | -0.5 |
| 2013  | -0.6 | -0.8 | -0.7 | -0.6 | -0.3 | -0.2 | -0.1 | 0.0  | 0.0  | 0.3  | 0.5  | 0.7  | -0.2 | 0.2  |
| 2014  | 0.7  | 0.8  | 0.8  | 2.7  | 2.7  | 2.7  | 2.8  | 2.7  | 2.7  | 2.7  | 2.5  | 2.5  | 2.2  | 2.6  |
| 2015  | 2.5  | 2.5  | 2.5  | 0.7  | 0.7  | 0.8  | 0.9  | 1.0  | 1.2  | 1.1  | 1.3  | 1.2  | 1.4  | 1.0  |
| 2016  | 0.9  | 1.0  | 0.9  | 0.8  | 0.7  | 0.7  | 0.5  | 0.4  | 0.2  | 0.3  | 0.2  | 0.1  | 0.6  | 0.3  |
| 2017  | 0.2  | 0.1  | -0.1 | 0.0  | 0.0  | 0.0  | 0.1  | 0.2  | 0.2  | 0.2  | 0.3  | 0.3  | 0.1  | 0.2  |
| 2018  | 0.4  | 0.5  | 0.5  | 0.4  | 0.3  | 0.2  | 0.3  | 0.4  | 0.4  | 0.4  | 0.3  | 0.3  | 0.4  | 0.3  |
| 2019  | 0.4  | 0.4  | 0.4  | 0.6  | 0.5  | 0.5  | 0.6  | 0.6  | 0.5  | 0.7  | 0.8  | 0.9  | 0.6  | 0.6  |
| 2020  | 0.8  | 0.6  | 0.6  | 0.2  | 0.4  | 0.4  | 0.4  | -0.1 | 0.0  | -0.2 | -0.3 | -0.4 | 0.2  | 0.1  |
| 2021  | 0.0  | 0.0  | 0.0  | -0.9 | -0.9 | -0.9 | -0.6 | -0.5 | -0.5 | -0.7 | -0.6 | -0.7 | -0.5 | -0.8 |
| 2022  | -1.1 | -1.0 | -0.7 | 0.8  | 0.8  | 1.0  | 1.2  | 1.6  | 1.8  | 2.5  | 2.8  | 3.0  | 1.1  | 2.2  |
| 2023  | 3.2  | 3.5  | 3.8  | 4.1  | 4.3  | 4.2  | 4.3  | 4.3  | 4.2  | 4.0  | 3.8  | 3.7  | 4.0  | 3.9  |
| 2024  | 3.5  | 3.2  | 2.9  | 2.4  | 2.1  | 2.2  | 1.9  | 2.0  | 2.1  |      |      |      |      |      |

注) 原数値を掲載。前年同月比、前年比及び前年度比は各基準年の公表値による。

第4表 財・サービス分類指数 ( 全 国 )

2020年=100

| 財・サービス分類                    | ウ<br>エ<br>イ<br>ト | 2024年8月          |                  | 2024年9月 |            |                  |                  |       |
|-----------------------------|------------------|------------------|------------------|---------|------------|------------------|------------------|-------|
|                             |                  | 前年同<br>月比<br>(%) | 前年同<br>月比<br>寄与度 | 指数      | 前月比<br>(%) | 前年同<br>月比<br>(%) | 前年同<br>月比<br>寄与度 | 寄与度差  |
| 総 合                         | 10000            | 3.0              |                  | 108.9   | -0.3       | 2.5              |                  |       |
| 財                           | 5046             | 4.5              | 2.35             | 115.8   | -0.1       | 3.5              | 1.86             | -0.49 |
| 生 鮮 食 品 を 除 く 財             | 4650             | 4.2              | 2.03             | 115.0   | -0.5       | 3.3              | 1.62             | -0.41 |
| 農 水 畜 産 物                   | 720              | 7.5              | 0.57             | 124.4   | 3.4        | 7.2              | 0.56             | -0.01 |
| 生 鮮 商 品                     | 658              | 5.9              | 0.41             | 123.0   | 2.4        | 4.3              | 0.31             | -0.10 |
| 他 の 農 水 畜 産 物               | 62               | 28.3             | 0.16             | 139.6   | 14.3       | 44.7             | 0.25             | 0.09  |
| 米 類                         | 62               | 28.3             | 0.16             | 139.6   | 14.3       | 44.7             | 0.25             | 0.09  |
| 工 業 製 品                     | 3678             | 1.9              | 0.76             | 115.3   | 0.5        | 1.8              | 0.70             | -0.06 |
| 食 料 工 業 製 品                 | 1522             | 2.1              | 0.35             | 118.0   | 0.2        | 1.8              | 0.30             | -0.05 |
| 繊 維 製 品                     | 375              | 2.4              | 0.09             | 109.2   | 3.1        | 2.5              | 0.10             | 0.01  |
| 石 油 製 品                     | 278              | -1.9             | -0.06            | 127.5   | 0.1        | -2.8             | -0.10            | -0.03 |
| 他 の 工 業 製 品                 | 1503             | 2.5              | 0.39             | 111.9   | 0.3        | 2.6              | 0.41             | 0.02  |
| 電 気 ・ 都 市 ガ ス ・ 水 道         | 531              | 19.7             | 0.99             | 108.7   | -9.2       | 11.6             | 0.56             | -0.42 |
| 出 版 物                       | 117              | 2.9              | 0.03             | 112.4   | 0.2        | 2.9              | 0.03             | 0.00  |
| サ ー ビ ス                     | 4954             | 1.4              | 0.68             | 101.8   | -0.4       | 1.3              | 0.63             | -0.05 |
| 持 家 の 帰 属 家 賃 を 除 く サ ー ビ ス | 3375             | 2.0              | 0.64             | 102.3   | -0.7       | 1.9              | 0.59             | -0.05 |
| 公 共 サ ー ビ ス                 | 1219             | -0.1             | -0.02            | 100.6   | -0.2       | 0.0              | 0.00             | 0.02  |
| 外 食                         | 25               | -11.5            | -0.03            | 82.1    | -0.7       | -9.6             | -0.02            | 0.00  |
| 公 営 ・ 都 市 再 生 機 構 ・ 公 社 家 賃 | 28               | 0.7              | 0.00             | 101.2   | 0.0        | 0.7              | 0.00             | 0.00  |
| 家 事 関 連 サ ー ビ ス             | 504              | 2.1              | 0.10             | 103.7   | 0.2        | 2.2              | 0.10             | 0.00  |
| 医 療 ・ 福 祉 関 連 サ ー ビ ス       | 299              | 0.0              | 0.00             | 98.2    | 0.0        | 0.0              | 0.00             | 0.00  |
| 運 輸 ・ 通 信 関 連 サ ー ビ ス       | 247              | -1.8             | -0.04            | 101.5   | -1.1       | -1.5             | -0.04            | 0.01  |
| 教 育 関 連 サ ー ビ ス             | 31               | -4.4             | -0.01            | 95.0    | 0.0        | -4.4             | -0.01            | 0.00  |
| 教 養 娯 楽 関 連 サ ー ビ ス         | 85               | -4.7             | -0.04            | 94.5    | 0.1        | -4.8             | -0.04            | 0.00  |
| 一 般 サ ー ビ ス                 | 3735             | 2.0              | 0.70             | 102.2   | -0.5       | 1.8              | 0.63             | -0.06 |
| 外 食                         | 434              | 3.2              | 0.14             | 114.2   | 0.2        | 3.3              | 0.15             | 0.01  |
| 民 営 家 賃                     | 225              | 0.3              | 0.01             | 100.4   | 0.1        | 0.3              | 0.01             | 0.00  |
| 民 営 家 賃 ( 木 造 )             | -                | 0.1              | 0.00             | 100.6   | 0.0        | 0.1              | 0.00             | 0.00  |
| 民 営 家 賃 ( 非 木 造 )           | -                | 0.4              | 0.01             | 100.3   | 0.1        | 0.4              | 0.01             | 0.00  |
| 持 家 の 帰 属 家 賃               | 1580             | 0.2              | 0.04             | 100.5   | 0.0        | 0.3              | 0.04             | 0.00  |
| 持 家 の 帰 属 家 賃 ( 木 造 )       | -                | 0.2              | 0.02             | 100.6   | 0.0        | 0.1              | 0.02             | 0.00  |
| 持 家 の 帰 属 家 賃 ( 非 木 造 )     | -                | 0.4              | 0.02             | 100.4   | 0.1        | 0.5              | 0.02             | 0.00  |
| 他 の サ ー ビ ス                 | 1495             | 3.7              | 0.51             | 100.6   | -1.5       | 3.2              | 0.44             | -0.07 |
| 家 事 関 連 サ ー ビ ス             | 477              | 3.1              | 0.15             | 110.0   | 0.0        | 2.9              | 0.14             | -0.01 |
| 医 療 ・ 福 祉 関 連 サ ー ビ ス       | 37               | 1.4              | 0.01             | 103.0   | -1.4       | 1.4              | 0.00             | 0.00  |
| 教 育 関 連 サ ー ビ ス             | 266              | -0.8             | -0.02            | 101.9   | 0.0        | -0.8             | -0.02            | 0.00  |
| 通 信 ・ 教 養 娯 楽 関 連 サ ー ビ ス   | 715              | 6.1              | 0.37             | 93.8    | -3.1       | 5.2              | 0.31             | -0.06 |
| << 別 掲 >>                   |                  |                  |                  |         |            |                  |                  |       |
| 耐 久 消 費 財                   | 673              | 2.6              | 0.18             | 110.7   | 0.1        | 2.6              | 0.18             | 0.00  |
| 半 耐 久 消 費 財                 | 696              | 2.5              | 0.17             | 111.2   | 2.0        | 2.7              | 0.19             | 0.02  |
| 非 耐 久 消 費 財                 | 3677             | 5.1              | 2.00             | 117.7   | -0.5       | 3.8              | 1.49             | -0.51 |
| 公 共 料 金                     | 1793             | 5.7              | 0.97             | 103.3   | -3.2       | 3.3              | 0.56             | -0.41 |

注) 原数値を掲載

第5表 ラスパイレス連鎖基準方式による消費者物価指数（参考指数）（全国）

2020年=100

| 年 月        | 原 数 値 |                      |                                       | 季 節 調 整 値 |                      |                                       |
|------------|-------|----------------------|---------------------------------------|-----------|----------------------|---------------------------------------|
|            | 総 合   | 生 鮮 食 品 を<br>除 く 総 合 | 生 鮮 食 品 及 び<br>エ ネ ル ギ ー<br>を 除 く 総 合 | 総 合       | 生 鮮 食 品 を<br>除 く 総 合 | 生 鮮 食 品 及 び<br>エ ネ ル ギ ー<br>を 除 く 総 合 |
| 指数         |       |                      |                                       |           |                      |                                       |
| 2019 年平均   | 100.0 | 100.2                | 99.8                                  | -         | -                    | -                                     |
| 2020       | 100.0 | 100.0                | 100.0                                 | -         | -                    | -                                     |
| 2021       | 99.8  | 99.8                 | 99.5                                  | -         | -                    | -                                     |
| 2022       | 102.2 | 102.1                | 100.5                                 | -         | -                    | -                                     |
| 2023       | 105.8 | 105.5                | 104.7                                 | -         | -                    | -                                     |
| 2022 年 9 月 | 103.0 | 102.8                | 101.1                                 | 102.9     | 102.9                | 101.1                                 |
| 10         | 103.7 | 103.4                | 101.8                                 | 103.4     | 103.3                | 101.5                                 |
| 11         | 104.0 | 103.9                | 102.1                                 | 103.8     | 103.8                | 102.0                                 |
| 12         | 104.1 | 104.1                | 102.2                                 | 104.2     | 104.2                | 102.2                                 |
| 2023 年 1 月 | 104.7 | 104.3                | 102.4                                 | 104.6     | 104.5                | 102.6                                 |
| 2          | 104.1 | 103.8                | 102.8                                 | 104.3     | 104.0                | 103.1                                 |
| 3          | 104.5 | 104.3                | 103.4                                 | 104.7     | 104.3                | 103.5                                 |
| 4          | 105.2 | 105.0                | 104.1                                 | 105.2     | 104.8                | 104.0                                 |
| 5          | 105.3 | 105.0                | 104.5                                 | 105.3     | 104.9                | 104.3                                 |
| 6          | 105.4 | 105.2                | 104.5                                 | 105.5     | 105.2                | 104.5                                 |
| 7          | 106.0 | 105.8                | 105.2                                 | 106.0     | 105.6                | 105.1                                 |
| 8          | 106.2 | 106.0                | 105.5                                 | 106.3     | 106.0                | 105.5                                 |
| 9          | 106.5 | 106.0                | 105.6                                 | 106.5     | 106.1                | 105.6                                 |
| 10         | 107.4 | 106.7                | 106.0                                 | 107.2     | 106.5                | 105.8                                 |
| 11         | 107.2 | 106.7                | 106.1                                 | 107.0     | 106.7                | 106.0                                 |
| 12         | 107.1 | 106.7                | 106.1                                 | 107.1     | 106.9                | 106.2                                 |
| 2024 年 1 月 | 107.2 | 106.7                | 106.1                                 | 107.1     | 107.0                | 106.4                                 |
| 2          | 107.2 | 106.8                | 106.2                                 | 107.3     | 107.0                | 106.5                                 |
| 3          | 107.5 | 107.1                | 106.4                                 | 107.7     | 107.1                | 106.6                                 |
| 4          | 107.9 | 107.4                | 106.7                                 | 107.9     | 107.1                | 106.5                                 |
| 5          | 108.3 | 107.8                | 106.8                                 | 108.3     | 107.6                | 106.6                                 |
| 6          | 108.5 | 108.1                | 106.8                                 | 108.7     | 108.1                | 106.9                                 |
| 7          | 108.9 | 108.6                | 107.1                                 | 108.9     | 108.5                | 106.9                                 |
| 8          | 109.5 | 109.0                | 107.6                                 | 109.5     | 109.0                | 107.5                                 |
| 9          | 109.1 | 108.4                | 107.7                                 | 109.0     | 108.5                | 107.7                                 |
| 前年（月）比     |       |                      |                                       |           |                      |                                       |
| 2019 年平均   | 0.5   | 0.6                  | 0.5                                   | -         | -                    | -                                     |
| 2020       | 0.0   | -0.2                 | 0.2                                   | -         | -                    | -                                     |
| 2021       | -0.2  | -0.2                 | -0.5                                  | -         | -                    | -                                     |
| 2022       | 2.5   | 2.3                  | 1.1                                   | -         | -                    | -                                     |
| 2023       | 3.5   | 3.3                  | 4.1                                   | -         | -                    | -                                     |
| 2023 年 9 月 | 0.3   | 0.0                  | 0.1                                   | 0.2       | 0.1                  | 0.1                                   |
| 10         | 0.8   | 0.6                  | 0.4                                   | 0.6       | 0.4                  | 0.2                                   |
| 11         | -0.2  | 0.0                  | 0.1                                   | -0.1      | 0.1                  | 0.2                                   |
| 12         | -0.1  | 0.0                  | 0.0                                   | 0.1       | 0.2                  | 0.2                                   |
| 2024 年 1 月 | 0.1   | 0.0                  | 0.0                                   | 0.0       | 0.1                  | 0.2                                   |
| 2          | 0.0   | 0.1                  | 0.1                                   | 0.2       | 0.0                  | 0.1                                   |
| 3          | 0.3   | 0.3                  | 0.2                                   | 0.3       | 0.1                  | 0.1                                   |
| 4          | 0.4   | 0.3                  | 0.2                                   | 0.2       | 0.0                  | 0.0                                   |
| 5          | 0.4   | 0.4                  | 0.1                                   | 0.4       | 0.5                  | 0.1                                   |
| 6          | 0.1   | 0.3                  | 0.1                                   | 0.3       | 0.5                  | 0.3                                   |
| 7          | 0.4   | 0.5                  | 0.2                                   | 0.2       | 0.3                  | 0.1                                   |
| 8          | 0.5   | 0.4                  | 0.4                                   | 0.5       | 0.5                  | 0.5                                   |
| 9          | -0.4  | -0.5                 | 0.1                                   | -0.4      | -0.4                 | 0.1                                   |
| 前年同月比      |       |                      |                                       |           |                      |                                       |
| 2023 年 9 月 | 3.4   | 3.2                  | 4.5                                   | -         | -                    | -                                     |
| 10         | 3.6   | 3.2                  | 4.2                                   | -         | -                    | -                                     |
| 11         | 3.1   | 2.8                  | 3.9                                   | -         | -                    | -                                     |
| 12         | 2.9   | 2.6                  | 3.8                                   | -         | -                    | -                                     |
| 2024 年 1 月 | 2.4   | 2.3                  | 3.6                                   | -         | -                    | -                                     |
| 2          | 2.9   | 2.9                  | 3.3                                   | -         | -                    | -                                     |
| 3          | 2.8   | 2.7                  | 2.9                                   | -         | -                    | -                                     |
| 4          | 2.6   | 2.3                  | 2.4                                   | -         | -                    | -                                     |
| 5          | 2.9   | 2.6                  | 2.2                                   | -         | -                    | -                                     |
| 6          | 3.0   | 2.8                  | 2.2                                   | -         | -                    | -                                     |
| 7          | 2.8   | 2.7                  | 1.8                                   | -         | -                    | -                                     |
| 8          | 3.0   | 2.8                  | 1.9                                   | -         | -                    | -                                     |
| 9          | 2.4   | 2.2                  | 1.9                                   | -         | -                    | -                                     |

注1) 季節調整の方法は、センサス局法(X-12-ARIMA)を用いた。

注2) 季節調整値は、毎年12月結果公表時に、過去に遡って改定している。

## 消費者物価指数の公表予定

| 全国         |               | 東京都区部<br>(中旬速報値) |               | 備考              |
|------------|---------------|------------------|---------------|-----------------|
| 調査月        | 公表日           | 調査月              | 公表日           |                 |
| 2023年12月分※ | 2024年1月19日(金) | 2024年1月分         | 2024年1月26日(金) | ※全国 年平均同時公表     |
| 2024年1月分   | 2月27日(火)      | 2月分              | 3月5日(火)       |                 |
| 2月分        | 3月22日(金)      | 3月分※             | 3月29日(金)      | ※東京都区部 年度平均同時公表 |
| 3月分※       | 4月19日(金)      | 4月分              | 4月26日(金)      | ※全国 年度平均同時公表    |
| 4月分        | 5月24日(金)      | 5月分              | 5月31日(金)      |                 |
| 5月分        | 6月21日(金)      | 6月分              | 6月28日(金)      |                 |
| 6月分        | 7月19日(金)      | 7月分              | 7月26日(金)      |                 |
| 7月分        | 8月23日(金)      | 8月分              | 8月30日(金)      |                 |
| 8月分        | 9月20日(金)      | 9月分              | 9月27日(金)      |                 |
| 9月分        | 10月18日(金)     | 10月分             | 10月25日(金)     |                 |
| 10月分       | 11月22日(金)     | 11月分             | 11月29日(金)     |                 |
| 11月分       | 12月20日(金)     | 12月分※            | 12月27日(金)     | ※東京都区部 年平均同時公表  |
| 12月分※      | 2025年1月24日(金) | 2025年1月分         | 2025年1月31日(金) | ※全国 年平均同時公表     |
| 2025年1月分   | 2月21日(金)      | 2月分              | 2月28日(金)      |                 |
| 2月分        | 3月21日(金)      | 3月分※             | 3月28日(金)      | ※東京都区部 年度平均同時公表 |

<内容に関する問合せ先>



総務省統計局統計調査部消費統計課  
物価統計室物価指数第一係・第二係  
電話 03(5273)1175

消費者物価指数の  
最新情報はこちら！

消費者物価指数

検索

・ホームページ

<https://www.stat.go.jp/data/cpi/index.html>

\* この冊子は、次の URL からダウンロードできます。

<https://www.stat.go.jp/data/cpi/sokuhou/tsuki/index-z.html>

\* 結果の概要は、統計メールニュースでも配信しています。メールニュースのお申込みは、統計局ホームページから。

「政府統計の総合窓口(e-Stat)」(<https://www.e-stat.go.jp/>)でも統計データ等の各種統計情報が御覧いただけます。  
本冊子に掲載されたデータを引用・転載する場合には、出典(例:総務省「消費者物価指数」から引用)の表記をお願いします。

## 2020年基準 消費者物価指数 山形市 2024年(令和6年)8月分

### 1 概 況

2020年(令和2年)を100として

- (1) **総合指数は110.2**  
前年同月比は3.5%の上昇                      前月比は0.6%の上昇
- (2) **生鮮食品を除く総合指数は109.6**  
前年同月比は3.1%の上昇                      前月比は0.4%の上昇
- (3) **生鮮食品及びエネルギーを除く総合指数は107.9**  
前年同月比は2.6%の上昇                      前月比は0.6%の上昇

図1 総合指数の動き

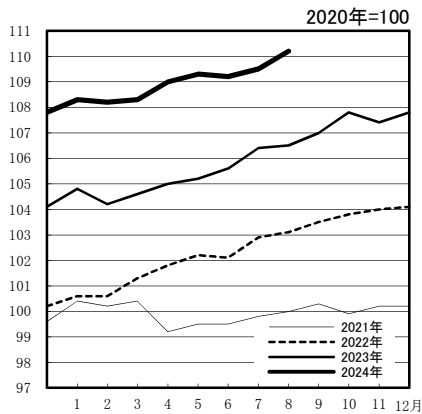


図2 生鮮食品を除く総合指数の動き

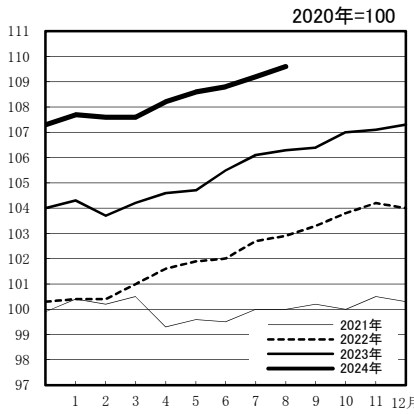


図3 生鮮食品及びエネルギーを除く総合指数の動き

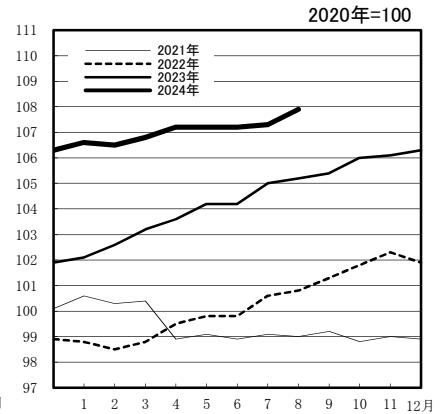


表1 総合、生鮮食品を除く総合、生鮮食品及びエネルギーを除く総合の前月比及び前年同月比

|                  |           | 2023年 | 9月    | 10月   | 11月   | 12月   | 2024年 | 1月    | 2月    | 3月    | 4月    | 5月    | 6月    | 7月    | 8月 |
|------------------|-----------|-------|-------|-------|-------|-------|-------|-------|-------|-------|-------|-------|-------|-------|----|
| 総 合              | 指 数       | 106.5 | 107.0 | 107.8 | 107.4 | 107.8 | 108.3 | 108.2 | 108.3 | 109.0 | 109.3 | 109.2 | 109.5 | 110.2 |    |
|                  | 前月比 (%)   | 0.1   | 0.5   | 0.7   | ▲ 0.3 | 0.3   | 0.5   | ▲ 0.2 | 0.1   | 0.7   | 0.3   | 0.0   | 0.2   | 0.6   |    |
|                  | 前年同月比 (%) | 3.3   | 3.4   | 3.8   | 3.2   | 3.5   | 3.4   | 3.8   | 3.5   | 3.8   | 3.9   | 3.4   | 2.9   | 3.5   |    |
| 生鮮食品を除く総合        | 指 数       | 106.3 | 106.4 | 107.0 | 107.1 | 107.3 | 107.7 | 107.6 | 107.6 | 108.2 | 108.6 | 108.8 | 109.2 | 109.6 |    |
|                  | 前月比 (%)   | 0.2   | 0.1   | 0.5   | 0.1   | 0.2   | 0.3   | 0.0   | 0.0   | 0.5   | 0.4   | 0.3   | 0.3   | 0.4   |    |
|                  | 前年同月比 (%) | 3.3   | 3.0   | 3.1   | 2.8   | 3.1   | 3.2   | 3.7   | 3.3   | 3.4   | 3.7   | 3.1   | 2.9   | 3.1   |    |
| 生鮮食品及びエネルギーを除く総合 | 指 数       | 105.2 | 105.4 | 106.0 | 106.1 | 106.3 | 106.6 | 106.5 | 106.8 | 107.2 | 107.2 | 107.2 | 107.3 | 107.9 |    |
|                  | 前月比 (%)   | 0.2   | 0.2   | 0.5   | 0.1   | 0.2   | 0.3   | 0.0   | 0.2   | 0.4   | 0.0   | 0.0   | 0.0   | 0.6   |    |
|                  | 前年同月比 (%) | 4.4   | 4.1   | 4.1   | 3.7   | 4.3   | 4.4   | 3.8   | 3.5   | 3.4   | 2.9   | 2.9   | 2.2   | 2.6   |    |

※ 前月比・前年同月比は端数処理前の指数により計算しているため、公表上の指数による計算とは一致しない場合があります。

## 2 10大費目指数の動き（2024年(令和6年)8月分）

### (1) 前年同月との比較

表2 10大費目指数、前年同月比及び寄与度

2020年=100

| 費目      | 指数    | 前年同月比<br>(%) | 寄与度  | 主な動き ※寄与度順<br>中分類、前年同月比(寄与度)                         |                           |
|---------|-------|--------------|------|--|---------------------------|
|         |       |              |      | 上昇   | 下落                        |
| 総合      | 110.2 | 3.5          | 3.46 | —  | —                         |
| 食料      | 117.7 | 4.5          | 1.24 | 野菜・海藻<br>菓子類<br>12.9%(0.40)<br>7.0%(0.19)            | 乳卵類<br>▲1.5%(▲0.02)       |
| 住居      | 107.1 | 1.2          | 0.23 | 設備修繕・維持<br>8.6%(0.24)                                | 家賃<br>▲0.1%(▲0.01)        |
| 光熱・水道   | 118.0 | 9.7          | 0.90 | 電気代<br>他の光熱<br>21.0%(0.82)<br>2.6%(0.04)             |                           |
| 家具・家事用品 | 121.9 | 7.2          | 0.29 | 家庭用耐久財<br>家事用消耗品<br>8.9%(0.13)<br>7.3%(0.08)         |                           |
| 被服及び履物  | 111.8 | 4.5          | 0.15 | シャツ・セーター・下着類<br>衣料<br>7.0%(0.07)<br>3.0%(0.04)       |                           |
| 保健医療    | 104.7 | 1.3          | 0.05 | 医薬品・健康保持用摂取品<br>保健医療サービス<br>4.2%(0.04)<br>0.4%(0.01) | 保健医療用品・器具<br>▲0.2%( 0.00) |
| 交通・通信   | 97.6  | 0.4          | 0.07 | 自動車等関係費<br>交通<br>1.2%(0.13)<br>1.6%(0.02)            | 通信<br>▲2.4%(▲0.08)        |
| 教育      | 100.0 | 0.0          | 0.00 | 教科書・学習参考教材<br>補習教育<br>3.2%(0.00)<br>0.6%(0.00)       | 授業料等<br>▲0.3%(▲0.01)      |
| 教養娯楽    | 116.1 | 5.7          | 0.48 | 教養娯楽サービス<br>書籍・他の印刷物<br>6.4%(0.30)<br>8.5%(0.09)     |                           |
| 諸雑費     | 104.8 | 1.1          | 0.06 | 身の回り用品<br>理美容サービス<br>6.4%(0.03)<br>1.2%(0.01)        |                           |

#### 〔総合指数の前年同月比に寄与した主な内訳〕

- 上昇 電気代 …… 電気代  
野菜・海藻 …… トマト、レタス など
- 下落 通信 …… 通信料（固定電話）、携帯電話機  
乳卵類 …… 鶏卵、ヨーグルト

注 寄与度とは、その費目の指数の変動が、総合指数の変化率のうちどの程度寄与したかを示したものであり、全費目の寄与度を合計すると、総合指数の変化率に一致します。（ただし端数処理の関係で一致しない場合があります。）

## (2) 前月との比較

表3 10大費目指数、前月比及び寄与度

2020年=100

| 費目      | 指数    | 前月比<br>(%) | 寄与度   | 主な動き ※寄与度順<br>中分類、前月比(寄与度)                            |   |
|---------|-------|------------|-------|---|---|
|         |       |            |       | 上昇  | 下落  |
| 総合      | 110.2 | 0.6        | 0.65  | —   | —   |
| 食料      | 117.7 | 1.7        | 0.46  | 野菜・海藻<br>調理食品<br>7.3%(0.23)<br>2.2%(0.08)             | 酒類<br>油脂・調味料<br>▲0.7%(▲0.01)<br>▲0.4%(▲0.01)  |
| 住居      | 107.1 | 0.4        | 0.07  | 設備修繕・維持<br>家賃<br>1.2%(0.04)<br>0.2%(0.03)             |   |
| 光熱・水道   | 118.0 | ▲0.3       | ▲0.03 |   | 電気代<br>ガス代<br>▲0.5%(▲0.02)<br>▲0.2%(0.00)     |
| 家具・家事用品 | 121.9 | 1.0        | 0.04  | 家事用消耗品<br>家庭用耐久財<br>1.8%(0.02)<br>1.4%(0.02)          | 家事雑貨<br>▲0.6%(0.00)                           |
| 被服及び履物  | 111.8 | ▲0.9       | ▲0.03 |   | 衣料<br>▲2.4%(▲0.03)                            |
| 保健医療    | 104.7 | 0.3        | 0.01  | 医薬品・健康保持用摂取品<br>保健医療用品・器具<br>0.8%(0.01)<br>0.5%(0.00) |   |
| 交通・通信   | 97.6  | ▲0.5       | ▲0.08 | 交通<br>0.8%(0.01)                                      | 自動車等関係費<br>通信<br>▲0.7%(▲0.08)<br>▲0.2%(▲0.01) |
| 教育      | 100.0 | 0.0        | 0.00  |   |   |
| 教養娯楽    | 116.1 | 2.4        | 0.20  | 教養娯楽サービス<br>教養娯楽用品<br>3.4%(0.16)<br>2.0%(0.04)        |   |
| 諸雑費     | 104.8 | ▲0.1       | ▲0.01 | 身の回り用品<br>0.2%(0.00)                                  | 理美容用品<br>▲0.6%(▲0.01)                         |

〔総合指数の前月比に寄与した主な内訳〕

- 上昇** 野菜・海藻 …… トマト、レタス など  
 教養娯楽サービス …… 宿泊料、外国パック旅行費 など  
**下落** 自動車等関係費 …… ガソリン、ドライブレコーダー など  
 衣料 …… 子供用ズボン（春夏物）、ワンピース（春夏物） など

### 3 山形市 2024年(令和6年)8月分 中分類指数

2020年=100

| 中分類                   | ウエイト  | 2024年(令和6年)8月 |            |                  | 2024年(令和6年)7月 |            |                  |
|-----------------------|-------|---------------|------------|------------------|---------------|------------|------------------|
|                       |       | 指数            | 前月比<br>(%) | 前年<br>同月比<br>(%) | 指数            | 前月比<br>(%) | 前年<br>同月比<br>(%) |
| <b>総合</b>             | 10000 | 110.2         | 0.6        | 3.5              | 109.5         | 0.2        | 2.9              |
| 生鮮食品を除く総合             | 9595  | 109.6         | 0.4        | 3.1              | 109.2         | 0.3        | 2.9              |
| 持家の帰属家賃を除く総合          | 8615  | 111.3         | 0.7        | 4.0              | 110.5         | 0.3        | 3.4              |
| 持家の帰属家賃及び生鮮食品を除く総合    | 8210  | 110.6         | 0.4        | 3.7              | 110.2         | 0.3        | 3.4              |
| 生鮮食品及びエネルギーを除く総合      | 8662  | 107.9         | 0.6        | 2.6              | 107.3         | 0.0        | 2.2              |
| 食料(酒類を除く)及びエネルギーを除く総合 | 6563  | 105.0         | 0.4        | 2.3              | 104.6         | 0.1        | 2.0              |
| <b>食料</b>             | 2627  | 117.7         | 1.7        | 4.5              | 115.8         | ▲ 0.3      | 3.0              |
| 生鮮食品(生鮮魚介、生鮮野菜、生鮮果物)  | 405   | 124.8         | 5.9        | 10.6             | 117.8         | ▲ 0.8      | 3.5              |
| 生鮮食品を除く食料             | 2222  | 116.4         | 0.9        | 3.4              | 115.4         | ▲ 0.2      | 2.9              |
| 穀類                    | 213   | 117.1         | 0.5        | 2.6              | 116.5         | ▲ 2.1      | 1.8              |
| 魚介類                   | 199   | 124.2         | 2.6        | 5.2              | 121.1         | 1.7        | ▲ 0.2            |
| 生鮮魚介                  | 95    | 128.8         | 1.6        | 5.8              | 126.7         | 4.8        | 0.6              |
| 肉類                    | 257   | 108.2         | 1.6        | 3.6              | 106.5         | 0.2        | 3.5              |
| 乳卵類                   | 125   | 122.4         | 1.2        | ▲ 1.5            | 120.9         | ▲ 0.1      | 3.0              |
| 野菜・海藻                 | 309   | 120.2         | 7.3        | 12.9             | 112.0         | ▲ 0.8      | 4.1              |
| 生鮮野菜                  | 196   | 122.2         | 11.1       | 16.9             | 110.0         | ▲ 1.9      | 3.0              |
| 果物                    | 124   | 124.2         | 1.8        | 4.7              | 122.1         | ▲ 3.5      | 6.3              |
| 生鮮果物                  | 114   | 125.9         | 1.8        | 5.2              | 123.7         | ▲ 3.6      | 6.8              |
| 油脂・調味料                | 123   | 119.5         | ▲ 0.4      | 0.3              | 120.0         | ▲ 0.4      | 0.7              |
| 菓子類                   | 245   | 128.5         | 0.6        | 7.0              | 127.7         | 0.7        | 6.4              |
| 調理食品                  | 333   | 119.0         | 2.2        | 3.9              | 116.4         | ▲ 0.3      | 1.9              |
| 飲料                    | 156   | 116.5         | ▲ 0.2      | 6.5              | 116.7         | ▲ 0.3      | 6.1              |
| 酒類                    | 124   | 106.7         | ▲ 0.7      | 0.7              | 107.5         | ▲ 0.3      | 1.2              |
| 外食                    | 419   | 111.4         | 0.1        | 2.1              | 111.2         | 0.0        | 2.0              |
| <b>住居</b>             | 1910  | 107.1         | 0.4        | 1.2              | 106.7         | ▲ 0.1      | 0.8              |
| 持家の帰属家賃を除く住居          | 524   | 116.5         | 0.7        | 4.5              | 115.6         | ▲ 0.2      | 3.7              |
| 家賃                    | 1668  | 103.1         | 0.2        | ▲ 0.1            | 102.8         | 0.0        | ▲ 0.3            |
| 持家の帰属家賃を除く家賃          | 282   | 100.9         | 0.1        | 0.2              | 100.8         | 0.0        | ▲ 0.1            |
| 設備修繕・維持               | 242   | 134.6         | 1.2        | 8.6              | 133.0         | ▲ 0.4      | 7.2              |
| <b>光熱・水道</b>          | 918   | 118.0         | ▲ 0.3      | 9.7              | 118.3         | 2.2        | 8.5              |
| 電気代                   | 414   | 121.2         | ▲ 0.5      | 21.0             | 121.8         | 4.7        | 16.5             |
| ガス代                   | 156   | 108.5         | ▲ 0.2      | 2.3              | 108.6         | 0.3        | 1.7              |
| 他の光熱                  | 118   | 154.4         | 0.0        | 2.6              | 154.4         | 0.0        | 6.4              |
| 上下水道料                 | 230   | 100.0         | 0.0        | 0.0              | 100.0         | 0.0        | 0.0              |
| <b>家具・家事用品</b>        | 374   | 121.9         | 1.0        | 7.2              | 120.7         | ▲ 0.1      | 5.0              |
| 家庭用耐久財                | 127   | 130.1         | 1.4        | 8.9              | 128.3         | ▲ 2.6      | 8.1              |
| 室内装備品                 | 22    | 106.2         | 0.0        | 3.0              | 106.2         | 1.3        | 1.3              |
| 寝具類                   | 29    | 116.5         | 1.1        | 6.0              | 115.3         | 0.0        | 2.0              |
| 家事雑貨                  | 67    | 122.3         | ▲ 0.6      | 7.4              | 123.0         | 3.2        | 9.9              |
| 家事用消耗品                | 108   | 120.2         | 1.8        | 7.3              | 118.0         | 0.9        | 0.7              |
| 家事サービス                | 22    | 104.7         | 0.0        | 0.6              | 104.7         | 0.0        | 0.6              |



2020年=100

| 中分類           | ウエイト | 2024年(令和6年)8月 |            |                  | 2024年(令和6年)7月 |            |                  |
|---------------|------|---------------|------------|------------------|---------------|------------|------------------|
|               |      | 指数            | 前月比<br>(%) | 前年<br>同月比<br>(%) | 指数            | 前月比<br>(%) | 前年<br>同月比<br>(%) |
| <b>被服及び履物</b> | 326  | 111.8         | ▲ 0.9      | 4.5              | 112.8         | 0.4        | 5.1              |
| 衣料            | 125  | 110.8         | ▲ 2.4      | 3.0              | 113.5         | ▲ 1.1      | 5.5              |
| シャツ・セーター・下着類  | 108  | 113.2         | 0.0        | 7.0              | 113.2         | 2.2        | 7.8              |
| 履物類           | 47   | 111.7         | 0.0        | 0.6              | 111.7         | 1.9        | ▲ 1.9            |
| 他の被服          | 27   | 105.1         | 0.0        | 10.0             | 105.1         | ▲ 2.0      | 7.2              |
| 被服関連サービス      | 20   | 119.5         | 0.0        | 3.4              | 119.5         | 0.0        | 3.4              |
| <b>保健医療</b>   | 415  | 104.7         | 0.3        | 1.3              | 104.3         | ▲ 0.2      | 1.1              |
| 医薬品・健康保持用摂取品  | 108  | 107.7         | 0.8        | 4.2              | 106.9         | 0.2        | 3.8              |
| 保健医療用品・器具     | 89   | 114.9         | 0.5        | ▲ 0.2            | 114.3         | ▲ 0.9      | ▲ 0.3            |
| 保健医療サービス      | 217  | 98.9          | 0.0        | 0.4              | 98.9          | 0.0        | 0.4              |
| <b>交通・通信</b>  | 1741 | 97.6          | ▲ 0.5      | 0.4              | 98.1          | 0.2        | 1.5              |
| 交通            | 96   | 104.7         | 0.8        | 1.6              | 103.9         | 0.5        | 1.6              |
| 自動車等関係費       | 1141 | 108.4         | ▲ 0.7      | 1.2              | 109.1         | 0.2        | 2.7              |
| 通信            | 504  | 71.9          | ▲ 0.2      | ▲ 2.4            | 72.0          | 0.0        | ▲ 2.3            |
| <b>教育</b>     | 293  | 100.0         | 0.0        | 0.0              | 100.0         | 0.0        | 0.0              |
| 授業料等          | 223  | 98.5          | 0.0        | ▲ 0.3            | 98.5          | 0.0        | ▲ 0.3            |
| 教科書・学習参考教材    | 7    | 108.4         | 0.0        | 3.2              | 108.4         | 0.0        | 3.2              |
| 補習教育          | 63   | 104.2         | 0.0        | 0.6              | 104.2         | 0.0        | 0.6              |
| <b>教養娯楽</b>   | 813  | 116.1         | 2.4        | 5.7              | 113.4         | 1.2        | 4.8              |
| 教養娯楽用耐久財      | 62   | 106.9         | 0.4        | 3.5              | 106.4         | 0.5        | 2.7              |
| 教養娯楽用品        | 213  | 108.0         | 2.0        | 3.3              | 105.9         | ▲ 1.2      | 0.1              |
| 書籍・他の印刷物      | 106  | 113.1         | 0.1        | 8.5              | 113.0         | 0.0        | 8.6              |
| 教養娯楽サービス      | 433  | 122.1         | 3.4        | 6.4              | 118.1         | 2.6        | 6.4              |
| <b>諸雑費</b>    | 582  | 104.8         | ▲ 0.1      | 1.1              | 104.9         | ▲ 0.1      | 1.6              |
| 理美容サービス       | 106  | 103.6         | 0.0        | 1.2              | 103.6         | 0.0        | 1.2              |
| 理美容用品         | 149  | 102.7         | ▲ 0.6      | 0.7              | 103.3         | ▲ 0.3      | 1.3              |
| 身の回り用品        | 44   | 130.4         | 0.2        | 6.4              | 130.1         | ▲ 0.1      | 10.5             |
| たばこ           | 32   | 114.4         | 0.0        | 0.2              | 114.4         | 0.0        | 0.2              |
| 他の諸雑費         | 251  | 100.7         | 0.0        | 0.4              | 100.7         | 0.0        | 0.4              |
| <b>(別掲)</b>   |      |               |            |                  |               |            |                  |
| エネルギー         | 934  | 125.4         | ▲ 0.8      | 7.9              | 126.5         | 2.2        | 8.5              |
| 教育関係費         | 368  | 101.9         | 0.0        | 1.0              | 101.9         | 0.0        | 1.0              |
| 教養娯楽関係費       | 839  | 115.8         | 2.4        | 5.6              | 113.1         | 1.2        | 4.7              |
| 情報通信関係費       | 522  | 71.5          | ▲ 0.1      | ▲ 0.9            | 71.5          | 0.0        | ▲ 0.8            |

## 4 山形市 10大費目指数の推移

2020年＝100

|                      | 総合    | 生鮮食品  |                  | 食料    | 生鮮食品  |         | 住居    | 光熱・水道 | 家具・家事用品 | 被服及び履物 | 保健医療  | 交通・通信 | 教育    | 教養娯楽  | 諸雑費   |       |
|----------------------|-------|-------|------------------|-------|-------|---------|-------|-------|---------|--------|-------|-------|-------|-------|-------|-------|
|                      |       | を除く総合 | 生鮮食品及びエネルギーを除く総合 |       | 食品    | 食品を除く食料 |       |       |         |        |       |       |       |       |       |       |
| ウェイト                 | 10000 | 9595  | 8662             | 2627  | 405   | 2222    | 1910  | 918   | 374     | 326    | 415   | 1741  | 293   | 813   | 582   |       |
| 2019年 平均             | 100.2 | 100.5 | 100.0            | 98.4  | 93.9  | 99.2    | 98.9  | 103.0 | 97.1    | 100.0  | 99.6  | 100.6 | 107.9 | 102.4 | 102.5 |       |
| 2020年 平均             | 100.0 | 100.0 | 100.0            | 100.0 | 100.0 | 100.0   | 100.0 | 100.0 | 100.0   | 100.0  | 100.0 | 100.0 | 100.0 | 100.0 | 100.0 |       |
| 2021年 平均             | 100.0 | 100.0 | 99.3             | 100.3 | 98.5  | 100.6   | 101.4 | 102.7 | 101.7   | 101.0  | 99.8  | 95.3  | 98.8  | 101.1 | 101.3 |       |
| 2022年 平均             | 102.5 | 102.3 | 100.3            | 104.5 | 106.3 | 104.1   | 103.3 | 114.4 | 104.8   | 103.2  | 99.6  | 93.7  | 99.2  | 101.8 | 101.7 |       |
| 2023年 平均             | 106.0 | 105.6 | 104.5            | 112.4 | 115.8 | 111.8   | 105.5 | 108.7 | 114.2   | 108.7  | 102.5 | 95.7  | 99.8  | 106.9 | 103.2 |       |
| 2023年                | 8月    | 106.5 | 106.3            | 105.2 | 112.6 | 112.8   | 112.6 | 105.8 | 107.6   | 113.7  | 107.0 | 103.4 | 97.2  | 100.0 | 109.8 | 103.6 |
|                      | 9月    | 107.0 | 106.4            | 105.4 | 114.4 | 121.6   | 113.1 | 105.8 | 107.0   | 116.4  | 110.1 | 103.4 | 97.0  | 100.0 | 108.6 | 103.7 |
|                      | 10月   | 107.8 | 107.0            | 106.0 | 115.9 | 126.6   | 114.0 | 106.0 | 109.5   | 119.3  | 110.9 | 103.9 | 96.4  | 100.0 | 109.6 | 103.0 |
|                      | 11月   | 107.4 | 107.1            | 106.1 | 114.4 | 115.4   | 114.2 | 106.0 | 109.4   | 118.0  | 112.1 | 103.8 | 96.8  | 100.0 | 109.1 | 103.8 |
|                      | 12月   | 107.8 | 107.3            | 106.3 | 114.6 | 118.1   | 114.0 | 106.8 | 109.4   | 117.9  | 109.9 | 104.1 | 97.1  | 100.0 | 110.8 | 103.9 |
| 2024年                | 1月    | 108.3 | 107.7            | 106.6 | 116.2 | 124.0   | 114.8 | 106.9 | 109.8   | 117.7  | 111.3 | 103.9 | 97.1  | 100.0 | 111.4 | 103.8 |
|                      | 2月    | 108.2 | 107.6            | 106.5 | 115.5 | 121.0   | 114.5 | 106.9 | 109.9   | 116.7  | 111.1 | 104.2 | 96.9  | 100.0 | 112.1 | 104.1 |
|                      | 3月    | 108.3 | 107.6            | 106.8 | 116.6 | 123.4   | 115.4 | 106.9 | 107.5   | 114.3  | 112.3 | 104.2 | 96.9  | 100.0 | 113.2 | 104.0 |
|                      | 4月    | 109.0 | 108.2            | 107.2 | 117.5 | 128.2   | 115.6 | 107.0 | 109.6   | 118.5  | 112.4 | 103.7 | 97.4  | 100.2 | 113.7 | 104.1 |
|                      | 5月    | 109.3 | 108.6            | 107.2 | 117.1 | 125.9   | 115.5 | 106.9 | 113.3   | 120.2  | 112.5 | 104.1 | 97.4  | 100.0 | 113.3 | 104.6 |
|                      | 6月    | 109.2 | 108.8            | 107.2 | 116.1 | 118.8   | 115.6 | 106.7 | 115.8   | 120.9  | 112.4 | 104.5 | 97.9  | 100.0 | 112.1 | 105.0 |
|                      | 7月    | 109.5 | 109.2            | 107.3 | 115.8 | 117.8   | 115.4 | 106.7 | 118.3   | 120.7  | 112.8 | 104.3 | 98.1  | 100.0 | 113.4 | 104.9 |
|                      | 8月    | 110.2 | 109.6            | 107.9 | 117.7 | 124.8   | 116.4 | 107.1 | 118.0   | 121.9  | 111.8 | 104.7 | 97.6  | 100.0 | 116.1 | 104.8 |
| <b>前 年 比 (%)</b>     |       |       |                  |       |       |         |       |       |         |        |       |       |       |       |       |       |
| 2019年 平均             | 0.6   | 0.7   | 0.7              | 0.6   | ▲ 2.6 | 1.2     | 0.6   | 1.5   | 2.7     | 0.3    | 0.7   | ▲ 0.3 | ▲ 0.9 | 1.6   | 0.0   |       |
| 2020年 平均             | ▲ 0.2 | ▲ 0.5 | 0.0              | 1.7   | 6.5   | 0.8     | 1.1   | ▲ 2.9 | 3.0     | 0.0    | 0.4   | ▲ 0.6 | ▲ 7.4 | ▲ 2.3 | ▲ 2.4 |       |
| 2021年 平均             | 0.0   | 0.0   | ▲ 0.7            | 0.3   | ▲ 1.5 | 0.6     | 1.4   | 2.7   | 1.7     | 1.0    | ▲ 0.2 | ▲ 4.7 | ▲ 1.2 | 1.1   | 1.3   |       |
| 2022年 平均             | 2.5   | 2.3   | 1.0              | 4.2   | 8.0   | 3.5     | 1.9   | 11.4  | 3.0     | 2.2    | ▲ 0.2 | ▲ 1.6 | 0.4   | 0.7   | 0.3   |       |
| 2023年 平均             | 3.4   | 3.2   | 4.1              | 7.6   | 8.9   | 7.4     | 2.1   | ▲ 5.0 | 9.0     | 5.3    | 2.9   | 2.1   | 0.6   | 5.0   | 1.5   |       |
| <b>前 月 比 (%)</b>     |       |       |                  |       |       |         |       |       |         |        |       |       |       |       |       |       |
| 2023年                | 8月    | 0.1   | 0.2              | 0.2   | 0.2   | ▲ 0.9   | 0.4   | 0.0   | ▲ 1.3   | ▲ 1.1  | ▲ 0.3 | 0.2   | 0.6   | 0.0   | 1.5   | 0.4   |
|                      | 9月    | 0.5   | 0.1              | 0.2   | 1.6   | 7.7     | 0.5   | 0.0   | ▲ 0.6   | 2.4    | 2.9   | 0.1   | ▲ 0.2 | 0.0   | ▲ 1.1 | 0.1   |
|                      | 10月   | 0.7   | 0.5              | 0.5   | 1.3   | 4.1     | 0.7   | 0.2   | 2.4     | 2.5    | 0.8   | 0.4   | ▲ 0.7 | 0.0   | 0.9   | ▲ 0.6 |
|                      | 11月   | ▲ 0.3 | 0.1              | 0.1   | ▲ 1.3 | ▲ 8.8   | 0.3   | 0.0   | ▲ 0.2   | ▲ 1.1  | 1.0   | ▲ 0.1 | 0.4   | 0.0   | ▲ 0.5 | 0.7   |
|                      | 12月   | 0.3   | 0.2              | 0.2   | 0.2   | 2.3     | ▲ 0.2 | 0.8   | 0.1     | ▲ 0.1  | ▲ 1.9 | 0.3   | 0.4   | 0.0   | 1.5   | 0.1   |
| 2024年                | 1月    | 0.5   | 0.3              | 0.3   | 1.4   | 4.9     | 0.7   | 0.1   | 0.3     | ▲ 0.1  | 1.3   | ▲ 0.2 | 0.0   | 0.0   | 0.6   | ▲ 0.1 |
|                      | 2月    | ▲ 0.2 | 0.0              | 0.0   | ▲ 0.6 | ▲ 2.4   | ▲ 0.3 | 0.0   | 0.1     | ▲ 0.9  | ▲ 0.2 | 0.3   | ▲ 0.3 | 0.0   | 0.6   | 0.3   |
|                      | 3月    | 0.1   | 0.0              | 0.2   | 1.0   | 2.0     | 0.8   | 0.0   | ▲ 2.2   | ▲ 2.1  | 1.1   | 0.0   | 0.0   | 0.0   | 1.0   | 0.0   |
|                      | 4月    | 0.7   | 0.5              | 0.4   | 0.8   | 3.8     | 0.2   | 0.1   | 1.9     | 3.6    | 0.1   | ▲ 0.5 | 0.6   | 0.2   | 0.4   | 0.1   |
|                      | 5月    | 0.3   | 0.4              | 0.0   | ▲ 0.4 | ▲ 1.7   | ▲ 0.1 | ▲ 0.1 | 3.4     | 1.4    | 0.1   | 0.4   | 0.0   | ▲ 0.2 | ▲ 0.4 | 0.5   |
|                      | 6月    | 0.0   | 0.3              | 0.0   | ▲ 0.8 | ▲ 5.7   | 0.1   | ▲ 0.2 | 2.2     | 0.6    | ▲ 0.1 | 0.4   | 0.5   | 0.0   | ▲ 1.1 | 0.3   |
|                      | 7月    | 0.2   | 0.3              | 0.0   | ▲ 0.3 | ▲ 0.8   | ▲ 0.2 | ▲ 0.1 | 2.2     | ▲ 0.1  | 0.4   | ▲ 0.2 | 0.2   | 0.0   | 1.2   | ▲ 0.1 |
|                      | 8月    | 0.6   | 0.4              | 0.6   | 1.7   | 5.9     | 0.9   | 0.4   | ▲ 0.3   | 1.0    | ▲ 0.9 | 0.3   | ▲ 0.5 | 0.0   | 2.4   | ▲ 0.1 |
| <b>前 年 同 月 比 (%)</b> |       |       |                  |       |       |         |       |       |         |        |       |       |       |       |       |       |
| 2023年                | 8月    | 3.3   | 3.3              | 4.4   | 7.6   | 3.7     | 8.3   | 1.9   | ▲ 6.9   | 8.7    | 3.1   | 3.8   | 2.9   | 0.5   | 5.7   | 1.9   |
|                      | 9月    | 3.4   | 3.0              | 4.1   | 7.9   | 12.4    | 7.1   | 1.6   | ▲ 7.5   | 9.1    | 4.0   | 4.1   | 3.0   | 0.5   | 6.0   | 2.1   |
|                      | 10月   | 3.8   | 3.1              | 4.1   | 8.9   | 20.5    | 6.8   | 1.5   | ▲ 5.3   | 9.5    | 3.2   | 3.7   | 2.2   | 0.5   | 7.6   | 0.9   |
|                      | 11月   | 3.2   | 2.8              | 3.7   | 6.8   | 14.3    | 5.6   | 1.3   | ▲ 5.3   | 7.0    | 2.6   | 3.7   | 2.7   | 0.5   | 8.3   | 1.5   |
|                      | 12月   | 3.5   | 3.1              | 4.3   | 6.3   | 13.3    | 5.1   | 2.1   | ▲ 5.0   | 8.5    | 3.1   | 3.9   | 2.8   | 0.5   | 9.6   | 1.3   |
| 2024年                | 1月    | 3.4   | 3.2              | 4.4   | 6.1   | 7.8     | 5.8   | 2.2   | ▲ 5.0   | 7.6    | 4.1   | 3.7   | 2.8   | 0.5   | 8.3   | 1.6   |
|                      | 2月    | 3.8   | 3.7              | 3.8   | 5.2   | 6.0     | 5.1   | 2.2   | 1.7     | 6.9    | 3.4   | 3.1   | 3.0   | 0.5   | 8.9   | 1.6   |
|                      | 3月    | 3.5   | 3.3              | 3.5   | 5.6   | 8.8     | 5.1   | 2.0   | ▲ 0.1   | 4.0    | 4.1   | 2.7   | 2.8   | 0.7   | 8.4   | 0.9   |
|                      | 4月    | 3.8   | 3.4              | 3.4   | 5.4   | 12.2    | 4.2   | 2.1   | 2.1     | 5.3    | 4.0   | 2.5   | 3.2   | 0.5   | 7.9   | 1.2   |
|                      | 5月    | 3.9   | 3.7              | 2.9   | 4.5   | 9.0     | 3.6   | 1.6   | 9.4     | 5.4    | 4.0   | 1.7   | 3.0   | 0.0   | 6.3   | 1.2   |
|                      | 6月    | 3.4   | 3.1              | 2.9   | 4.2   | 9.3     | 3.3   | 1.3   | 4.5     | 5.2    | 4.0   | 1.9   | 2.8   | 0.0   | 7.6   | 1.5   |
|                      | 7月    | 2.9   | 2.9              | 2.2   | 3.0   | 3.5     | 2.9   | 0.8   | 8.5     | 5.0    | 5.1   | 1.1   | 1.5   | 0.0   | 4.8   | 1.6   |
|                      | 8月    | 3.5   | 3.1              | 2.6   | 4.5   | 10.6    | 3.4   | 1.2   | 9.7     | 7.2    | 4.5   | 1.3   | 0.4   | 0.0   | 5.7   | 1.1   |

## 5 全 国 10大費目指数の推移

2020年=100

|                      |       | 食料    |           | 住居    | 光熱・水道 | 家具・家事用品 | 被服及び履物 | 保健医療  | 交通・通信  | 教育     | 教養娯楽  | 諸雑費   |       |           |       |       |     |
|----------------------|-------|-------|-----------|-------|-------|---------|--------|-------|--------|--------|-------|-------|-------|-----------|-------|-------|-----|
|                      |       | 総合    | 生鮮食品を除く総合 |       |       |         |        |       |        |        |       |       | 生鮮食品  | 生鮮食品を除く食料 |       |       |     |
| ウェイト                 | 10000 | 9604  | 8892      | 2626  | 396   | 2230    | 2149   | 693   | 387    | 353    | 477   | 1493  | 304   | 911       | 607   |       |     |
| 2019年 平均             | 100.0 | 100.2 | 99.8      | 98.7  | 96.8  | 99.0    | 99.4   | 102.5 | 97.7   | 98.9   | 99.7  | 100.2 | 108.4 | 100.6     | 102.1 |       |     |
| 2020年 平均             | 100.0 | 100.0 | 100.0     | 100.0 | 100.0 | 100.0   | 100.0  | 100.0 | 100.0  | 100.0  | 100.0 | 100.0 | 100.0 | 100.0     | 100.0 |       |     |
| 2021年 平均             | 99.8  | 99.8  | 99.5      | 100.0 | 98.8  | 100.2   | 100.6  | 101.3 | 101.7  | 100.4  | 99.6  | 95.0  | 100.0 | 101.6     | 101.1 |       |     |
| 2022年 平均             | 102.3 | 102.1 | 100.5     | 104.5 | 106.7 | 104.1   | 101.3  | 116.3 | 105.5  | 102.0  | 99.3  | 93.5  | 100.9 | 102.7     | 102.2 |       |     |
| 2023年 平均             | 105.6 | 105.2 | 104.5     | 112.9 | 114.6 | 112.6   | 102.4  | 108.5 | 113.8  | 105.7  | 101.2 | 95.8  | 102.1 | 107.1     | 103.7 |       |     |
| 2023年                | 8月    | 105.9 | 105.7     | 105.2 | 113.5 | 112.1   | 113.8  | 102.4 | 103.4  | 114.4  | 104.0 | 101.4 | 97.4  | 102.4     | 110.1 | 104.1 |     |
|                      | 9月    | 106.2 | 105.7     | 105.4 | 115.0 | 119.0   | 114.3  | 102.5 | 101.5  | 115.0  | 107.1 | 101.6 | 97.3  | 102.4     | 108.6 | 104.2 |     |
|                      | 10月   | 107.1 | 106.4     | 105.8 | 116.3 | 125.0   | 114.8  | 102.5 | 107.7  | 116.2  | 107.5 | 101.9 | 97.2  | 102.4     | 109.6 | 104.2 |     |
|                      | 11月   | 106.9 | 106.4     | 105.9 | 115.6 | 118.4   | 115.2  | 102.6 | 107.2  | 116.3  | 108.0 | 102.2 | 96.9  | 102.4     | 109.2 | 104.2 |     |
|                      | 12月   | 106.8 | 106.4     | 105.9 | 115.2 | 116.0   | 115.1  | 102.6 | 107.1  | 115.7  | 107.4 | 102.0 | 97.1  | 102.4     | 109.8 | 104.1 |     |
| 2024年                | 1月    | 106.9 | 106.4     | 105.8 | 115.7 | 119.5   | 115.0  | 102.7 | 107.2  | 115.6  | 105.7 | 102.1 | 97.2  | 102.4     | 110.0 | 104.1 |     |
|                      | 2月    | 106.9 | 106.5     | 105.9 | 115.3 | 116.2   | 115.1  | 102.8 | 107.4  | 114.8  | 105.9 | 102.1 | 97.0  | 102.6     | 111.0 | 104.3 |     |
|                      | 3月    | 107.2 | 106.8     | 106.2 | 115.7 | 117.7   | 115.3  | 102.8 | 108.3  | 114.9  | 107.0 | 102.2 | 96.9  | 102.7     | 112.1 | 104.4 |     |
|                      | 4月    | 107.7 | 107.1     | 106.5 | 116.4 | 121.5   | 115.5  | 102.8 | 108.8  | 117.0  | 108.7 | 101.9 | 97.2  | 101.4     | 112.9 | 104.5 |     |
|                      | 5月    | 108.1 | 107.5     | 106.6 | 116.8 | 123.1   | 115.7  | 102.9 | 112.6  | 118.6  | 108.7 | 102.2 | 97.1  | 101.3     | 112.8 | 104.6 |     |
|                      | 6月    | 108.2 | 107.8     | 106.6 | 116.3 | 118.5   | 115.9  | 102.9 | 116.1  | 119.0  | 108.4 | 102.7 | 97.3  | 101.3     | 111.8 | 104.8 |     |
|                      | 7月    | 108.6 | 108.3     | 106.9 | 116.4 | 116.4   | 116.3  | 103.0 | 119.4  | 119.5  | 107.2 | 102.8 | 97.6  | 101.3     | 112.9 | 104.8 |     |
|                      | 8月    | 109.1 | 108.7     | 107.4 | 117.6 | 120.8   | 117.1  | 103.1 | 118.9  | 120.3  | 106.3 | 103.0 | 97.6  | 101.3     | 115.4 | 104.9 |     |
| <b>前 年 比 (%)</b>     |       |       |           |       |       |         |        |       |        |        |       |       |       |           |       |       |     |
| 2019年 平均             | 0.5   | 0.6   | 0.6       | 0.4   | ▲ 3.1 | 1.1     | 0.3    | 2.3   | 2.2    | 0.4    | 0.7   | ▲ 0.7 | ▲ 1.5 | 1.6       | 0.0   |       |     |
| 2020年 平均             | 0.0   | ▲ 0.2 | 0.2       | 1.4   | 3.3   | 1.0     | 0.6    | ▲ 2.4 | 2.3    | 1.1    | 0.3   | ▲ 0.2 | ▲ 7.8 | ▲ 0.6     | ▲ 2.0 |       |     |
| 2021年 平均             | ▲ 0.2 | ▲ 0.2 | ▲ 0.5     | 0.0   | ▲ 1.2 | 0.2     | 0.6    | 1.3   | 1.7    | 0.4    | ▲ 0.4 | ▲ 5.0 | 0.0   | 1.6       | 1.1   |       |     |
| 2022年 平均             | 2.5   | 2.3   | 1.1       | 4.5   | 8.1   | 3.8     | 0.6    | 14.8  | 3.8    | 1.6    | ▲ 0.3 | ▲ 1.5 | 0.9   | 1.1       | 1.1   |       |     |
| 2023年 平均             | 3.2   | 3.1   | 4.0       | 8.1   | 7.4   | 8.2     | 1.1    | ▲ 6.7 | 7.9    | 3.6    | 1.9   | 2.5   | 1.2   | 4.3       | 1.4   |       |     |
| <b>前 月 比 (%)</b>     |       |       |           |       |       |         |        |       |        |        |       |       |       |           |       |       |     |
| 2023年                | 8月    | 0.3   | 0.2       | 0.3   | 0.4   | 0.3     | 0.4    | 0.0   | ▲ 2.3  | ▲ 0.8  | ▲ 0.8 | 0.1   | 1.0   | 0.0       | 1.8   | 0.6   |     |
|                      | 9月    | 0.3   | 0.0       | 0.1   | 1.3   | 6.2     | 0.5    | 0.1   | ▲ 1.8  | 0.6    | 3.0   | 0.2   | ▲ 0.1 | 0.0       | ▲ 1.4 | 0.1   |     |
|                      | 10月   | 0.9   | 0.7       | 0.4   | 1.1   | 5.1     | 0.4    | 0.0   | 6.0    | 1.0    | 0.3   | 0.2   | ▲ 0.2 | 0.0       | 0.9   | 0.1   |     |
|                      | 11月   | ▲ 0.2 | 0.0       | 0.1   | ▲ 0.6 | ▲ 5.3   | 0.3    | 0.0   | ▲ 0.5  | 0.1    | 0.5   | 0.3   | ▲ 0.2 | 0.0       | ▲ 0.3 | 0.0   |     |
|                      | 12月   | ▲ 0.1 | 0.0       | 0.0   | ▲ 0.4 | ▲ 2.0   | ▲ 0.1  | 0.1   | ▲ 0.1  | ▲ 0.5  | ▲ 0.6 | ▲ 0.2 | 0.2   | 0.0       | 0.6   | ▲ 0.1 |     |
| 2024年                | 1月    | 0.1   | 0.0       | 0.0   | 0.4   | 3.1     | 0.0    | 0.1   | 0.1    | 0.0    | ▲ 1.6 | 0.0   | 0.1   | 0.0       | 0.2   | 0.0   |     |
|                      | 2月    | 0.0   | 0.1       | 0.1   | ▲ 0.4 | ▲ 2.8   | 0.1    | 0.0   | 0.2    | ▲ 0.7  | 0.2   | 0.0   | ▲ 0.2 | 0.2       | 0.9   | 0.2   |     |
|                      | 3月    | 0.3   | 0.3       | 0.2   | 0.4   | 1.3     | 0.2    | 0.0   | 0.8    | 0.1    | 1.0   | 0.1   | ▲ 0.1 | 0.1       | 1.0   | 0.1   |     |
|                      | 4月    | 0.4   | 0.3       | 0.3   | 0.6   | 3.3     | 0.2    | 0.0   | 0.4    | 1.8    | 1.6   | ▲ 0.3 | 0.4   | ▲ 1.2     | 0.7   | 0.1   |     |
|                      | 5月    | 0.4   | 0.3       | 0.1   | 0.3   | 1.2     | 0.1    | 0.1   | 3.5    | 1.3    | 0.0   | 0.3   | ▲ 0.2 | ▲ 0.1     | ▲ 0.1 | 0.1   |     |
|                      | 6月    | 0.1   | 0.3       | 0.1   | ▲ 0.4 | ▲ 3.7   | 0.2    | 0.1   | 3.1    | 0.4    | ▲ 0.2 | 0.6   | 0.2   | 0.0       | ▲ 0.9 | 0.2   |     |
|                      | 7月    | 0.4   | 0.5       | 0.2   | 0.1   | ▲ 1.8   | 0.4    | 0.1   | 2.8    | 0.4    | ▲ 1.2 | 0.1   | 0.3   | 0.0       | 1.0   | 0.0   |     |
|                      | 8月    | 0.5   | 0.4       | 0.5   | 1.1   | 3.8     | 0.6    | 0.1   | ▲ 0.4  | 0.6    | ▲ 0.8 | 0.1   | 0.0   | 0.0       | 2.2   | 0.1   |     |
| <b>前 年 同 月 比 (%)</b> |       |       |           |       |       |         |        |       |        |        |       |       |       |           |       |       |     |
| 2023年                | 8月    | 3.2   | 3.1       | 4.3   | 8.6   | 5.3     | 9.2    | 1.1   | ▲ 12.3 | 7.1    | 4.4   | 2.4   | 3.3   | 1.3       | 5.0   | 1.7   |     |
|                      | 9月    | 3.0   | 2.8       | 4.2   | 9.0   | 9.6     | 8.8    | 1.2   | ▲ 14.3 | 6.2    | 3.4   | 2.4   | 3.5   | 1.3       | 4.6   | 1.7   |     |
|                      | 10月   | 3.3   | 2.9       | 4.0   | 8.6   | 14.1    | 7.6    | 0.8   | ▲ 10.0 | 6.9    | 3.0   | 2.3   | 3.2   | 1.3       | 6.4   | 1.6   |     |
|                      | 11月   | 2.8   | 2.5       | 3.8   | 7.3   | 10.4    | 6.7    | 0.7   | ▲ 11.4 | 6.1    | 2.8   | 2.5   | 2.8   | 1.3       | 7.5   | 1.5   |     |
|                      | 12月   | 2.6   | 2.3       | 3.7   | 6.7   | 9.7     | 6.2    | 0.7   | ▲ 13.2 | 6.5    | 3.0   | 2.4   | 2.9   | 1.3       | 7.8   | 1.3   |     |
|                      | 2024年 | 1月    | 2.2       | 2.0   | 3.5   | 5.7     | 4.7    | 5.9   | 0.7    | ▲ 13.9 | 6.5   | 3.0   | 2.3   | 3.0       | 1.4   | 6.8   | 1.2 |
|                      |       | 2月    | 2.8       | 2.8   | 3.2   | 4.8     | 2.5    | 5.3   | 0.6    | ▲ 3.0  | 5.1   | 2.6   | 1.8   | 2.9       | 1.3   | 7.3   | 1.1 |
|                      |       | 3月    | 2.7       | 2.6   | 2.9   | 4.8     | 5.5    | 4.6   | 0.6    | ▲ 1.7  | 3.2   | 2.2   | 1.5   | 2.4       | 1.3   | 7.2   | 1.1 |
|                      |       | 4月    | 2.5       | 2.2   | 2.4   | 4.3     | 9.1    | 3.5   | 0.6    | ▲ 1.1  | 2.5   | 2.2   | 1.2   | 2.7       | ▲ 0.9 | 6.2   | 1.1 |
|                      |       | 5月    | 2.8       | 2.5   | 2.1   | 4.1     | 8.8    | 3.2   | 0.6    | 6.6    | 2.9   | 2.2   | 1.1   | 2.3       | ▲ 1.0 | 5.2   | 1.2 |
|                      |       | 6月    | 2.8       | 2.6   | 2.2   | 3.6     | 8.0    | 2.8   | 0.6    | 7.5    | 3.7   | 2.2   | 1.4   | 2.5       | ▲ 1.0 | 5.6   | 1.1 |
|                      |       | 7月    | 2.8       | 2.7   | 1.9   | 2.9     | 4.2    | 2.6   | 0.6    | 12.9   | 3.7   | 2.2   | 1.5   | 1.2       | ▲ 1.0 | 4.4   | 1.3 |
| 8月                   |       | 3.0   | 2.8       | 2.0   | 3.6   | 7.8     | 2.9    | 0.7   | 15.0   | 5.2    | 2.3   | 1.5   | 0.2   | ▲ 1.0     | 4.8   | 0.8   |     |

## 6 東北6県 県庁所在市別総合指数

2020年=100

|                      |     | 全国    | 東北    | 青森市   | 盛岡市   | 仙台市   | 秋田市   | 山形市   | 福島市   |
|----------------------|-----|-------|-------|-------|-------|-------|-------|-------|-------|
| 2019年                | 平均  | 100.0 | 100.1 | 100.6 | 100.0 | 99.7  | 100.4 | 100.2 | 99.9  |
| 2020年                | 平均  | 100.0 | 100.0 | 100.0 | 100.0 | 100.0 | 100.0 | 100.0 | 100.0 |
| 2021年                | 平均  | 99.8  | 99.9  | 100.0 | 100.2 | 99.9  | 100.3 | 100.0 | 99.5  |
| 2022年                | 平均  | 102.3 | 102.8 | 103.3 | 102.6 | 103.1 | 104.0 | 102.5 | 102.2 |
| 2023年                | 平均  | 105.6 | 106.6 | 106.8 | 106.7 | 107.2 | 107.7 | 106.0 | 105.6 |
| 2023年                | 8月  | 105.9 | 107.3 | 107.3 | 107.6 | 107.6 | 108.2 | 106.5 | 106.1 |
|                      | 9月  | 106.2 | 107.8 | 107.9 | 108.2 | 108.1 | 108.8 | 107.0 | 106.8 |
|                      | 10月 | 107.1 | 108.6 | 108.8 | 108.6 | 109.3 | 109.7 | 107.8 | 107.6 |
|                      | 11月 | 106.9 | 108.1 | 108.3 | 108.4 | 108.8 | 109.0 | 107.4 | 107.1 |
|                      | 12月 | 106.8 | 108.2 | 108.2 | 108.2 | 109.0 | 109.1 | 107.8 | 106.8 |
| 2024年                | 1月  | 106.9 | 108.4 | 108.4 | 108.3 | 109.0 | 109.4 | 108.3 | 107.0 |
|                      | 2月  | 106.9 | 108.2 | 108.2 | 108.2 | 108.8 | 109.2 | 108.2 | 107.0 |
|                      | 3月  | 107.2 | 108.7 | 108.7 | 108.4 | 109.5 | 109.6 | 108.3 | 107.3 |
|                      | 4月  | 107.7 | 109.2 | 109.1 | 109.2 | 109.8 | 110.0 | 109.0 | 108.0 |
|                      | 5月  | 108.1 | 109.6 | 109.4 | 109.8 | 110.4 | 110.5 | 109.3 | 108.2 |
|                      | 6月  | 108.2 | 109.7 | 109.8 | 109.8 | 110.2 | 110.5 | 109.2 | 108.4 |
|                      | 7月  | 108.6 | 109.9 | 110.4 | 110.2 | 110.6 | 110.9 | 109.5 | 108.4 |
|                      | 8月  | 109.1 | 110.4 | 110.6 | 110.6 | 111.0 | 111.2 | 110.2 | 108.8 |
| <b>前 年 比 (%)</b>     |     |       |       |       |       |       |       |       |       |
| 2019年                | 平均  | 0.5   | 0.4   | 0.6   | 0.2   | 0.6   | 0.5   | 0.6   | 0.7   |
| 2020年                | 平均  | 0.0   | ▲ 0.1 | ▲ 0.6 | 0.0   | 0.3   | ▲ 0.4 | ▲ 0.2 | 0.1   |
| 2021年                | 平均  | ▲ 0.2 | ▲ 0.1 | 0.0   | 0.2   | ▲ 0.1 | 0.3   | 0.0   | ▲ 0.5 |
| 2022年                | 平均  | 2.5   | 2.9   | 3.3   | 2.3   | 3.2   | 3.6   | 2.5   | 2.7   |
| 2023年                | 平均  | 3.2   | 3.7   | 3.4   | 4.1   | 4.0   | 3.5   | 3.4   | 3.3   |
| <b>前 月 比 (%)</b>     |     |       |       |       |       |       |       |       |       |
| 2023年                | 8月  | 0.3   | 0.3   | 0.4   | 0.9   | 0.2   | 0.2   | 0.1   | 0.1   |
|                      | 9月  | 0.3   | 0.5   | 0.6   | 0.6   | 0.4   | 0.5   | 0.5   | 0.7   |
|                      | 10月 | 0.9   | 0.7   | 0.8   | 0.3   | 1.2   | 0.8   | 0.7   | 0.7   |
|                      | 11月 | ▲ 0.2 | ▲ 0.4 | ▲ 0.5 | ▲ 0.1 | ▲ 0.5 | ▲ 0.7 | ▲ 0.3 | ▲ 0.4 |
|                      | 12月 | ▲ 0.1 | 0.1   | ▲ 0.1 | ▲ 0.2 | 0.2   | 0.1   | 0.3   | ▲ 0.3 |
| 2024年                | 1月  | 0.1   | 0.1   | 0.2   | 0.1   | 0.0   | 0.4   | 0.5   | 0.2   |
|                      | 2月  | 0.0   | ▲ 0.1 | ▲ 0.2 | ▲ 0.2 | ▲ 0.1 | ▲ 0.2 | ▲ 0.2 | ▲ 0.1 |
|                      | 3月  | 0.3   | 0.4   | 0.4   | 0.2   | 0.6   | 0.3   | 0.1   | 0.3   |
|                      | 4月  | 0.4   | 0.5   | 0.4   | 0.8   | 0.3   | 0.4   | 0.7   | 0.6   |
|                      | 5月  | 0.4   | 0.4   | 0.3   | 0.5   | 0.5   | 0.4   | 0.3   | 0.2   |
|                      | 6月  | 0.1   | 0.1   | 0.3   | 0.0   | ▲ 0.1 | 0.0   | 0.0   | 0.2   |
|                      | 7月  | 0.4   | 0.2   | 0.6   | 0.3   | 0.3   | 0.4   | 0.2   | 0.0   |
|                      | 8月  | 0.5   | 0.5   | 0.2   | 0.4   | 0.3   | 0.3   | 0.6   | 0.4   |
| <b>前 年 同 月 比 (%)</b> |     |       |       |       |       |       |       |       |       |
| 2023年                | 8月  | 3.2   | 4.0   | 3.3   | 4.7   | 4.1   | 3.6   | 3.3   | 3.6   |
|                      | 9月  | 3.0   | 4.0   | 3.4   | 4.6   | 3.8   | 3.7   | 3.4   | 3.7   |
|                      | 10月 | 3.3   | 4.3   | 4.4   | 4.5   | 4.6   | 4.2   | 3.8   | 3.8   |
|                      | 11月 | 2.8   | 3.6   | 3.6   | 4.1   | 3.9   | 3.2   | 3.2   | 3.2   |
|                      | 12月 | 2.6   | 3.3   | 3.0   | 3.5   | 3.4   | 3.1   | 3.5   | 2.6   |
| 2024年                | 1月  | 2.2   | 3.0   | 2.9   | 3.1   | 2.8   | 2.7   | 3.4   | 2.4   |
|                      | 2月  | 2.8   | 3.6   | 3.3   | 3.6   | 3.6   | 3.5   | 3.8   | 3.4   |
|                      | 3月  | 2.7   | 3.4   | 3.2   | 3.2   | 3.6   | 3.3   | 3.5   | 3.1   |
|                      | 4月  | 2.5   | 3.3   | 3.0   | 3.1   | 3.5   | 3.1   | 3.8   | 3.4   |
|                      | 5月  | 2.8   | 3.5   | 2.9   | 3.7   | 3.8   | 3.4   | 3.9   | 3.4   |
|                      | 6月  | 2.8   | 3.1   | 3.1   | 3.2   | 3.2   | 2.9   | 3.4   | 2.9   |
|                      | 7月  | 2.8   | 2.8   | 3.3   | 3.3   | 3.0   | 2.7   | 2.9   | 2.2   |
|                      | 8月  | 3.0   | 3.0   | 3.1   | 2.7   | 3.1   | 2.8   | 3.5   | 2.5   |

## 7 消費者物価地域差指数 (持家の帰属家賃を除く総合)

|       |    | 全国平均  | 青森市  | 盛岡市  | 仙台市   | 秋田市  | 山形市   | 福島市   |
|-------|----|-------|------|------|-------|------|-------|-------|
| 2022年 | 平均 | 100.0 | 98.1 | 99.1 | 99.7  | 99.1 | 100.3 | 100.7 |
| 2023年 | 平均 | 100.0 | 98.3 | 99.7 | 100.1 | 99.1 | 100.9 | 100.6 |

## 消費者物価指数の概要

### 1 消費者物価指数とは

消費者物価指数とは、物価の変動を時系列的に測定するもので、基準となる時点と比べて、どの程度上昇または下落したかを比率で表した数値のことです。

現在の指数は、2020年を基準年とした「2020年基準消費者物価指数」です。

### 2 指数品目

指数計算に用いられる品目は、家計の消費支出の中で重要度が高いこと、価格変動の面で代表性があること、継続調査が可能であることなどの観点から選定された582品目となっております。

### 3 指数の計算方法

指数は、基準時加重相対法算式(ラスパイレズ型)により算定されます。

$$\text{比較時の指数値} = \frac{\left( \frac{\text{比較時価格}}{\text{基準時価格}} \times \text{基準時の品目ウェイト} \right) \text{の合計}}{\text{基準時の品目ウェイトの合計}}$$

### 4 ウェイト

ウェイトとは、指数の計算の際に使用される家計の消費支出全体に占める品目別支出金額の割合(重み:ウェイト)のことで、2020年基準は、新型コロナウイルス感染症の影響を踏まえ、2019年及び2020年の家計調査の結果(1か月1世帯当たりの平均支出金額)を基に作成されております。

生鮮食品(生鮮魚介・生鮮野菜・生鮮果物)は、月別ウェイトが用いられます。

### 5 価格調査

品目の価格調査は、「小売物価統計調査」(総務省所管)により毎月行われます。

### 6 各品目の調査日

・生鮮魚介、野菜、果物及び切り花のうち一部の品目:毎月3回。

上旬(5日を含む週の水・木・金曜日のうち1日)

中旬(12日 " )

下旬(22日 " )

・上記を除く品目(自動車等関係費、衣料、他の光熱など)

:毎月1回。(12日を含む週の水・木・金曜日のうち1日)

・家賃(民営):毎月1回。(12日を含む週の水・木・金曜日のうち1日)

・家賃(公営):毎月1回。(12日を含む週の木曜日)

### 【利用上の注意】

この月報は、総務省統計局が作成する資料に基づき作成したものです。

◎総務省統計局(消費者物価指数)のホームページアドレス

<http://www.stat.go.jp/data/cpi/index.html>

### 《この資料に関する問い合わせ先》

山形県みらい企画創造部 統計企画課 生活統計担当

TEL :023-630-2186・2177 FAX:023-630-2185

◎山形県のホームページアドレス <https://www.pref.yamagata.jp/>

ホームページ内の掲載場所

トップページ中段の「目的から探す」

→ 「統計情報・オープンデータ」

→ 「家計・物価」

→ 「山形市消費者物価指数」

日本銀行ホームページから時系列データをダウンロードする際には、  
「時系列統計データ検索サイト」をご利用ください。  
<https://www.stat-search.boj.or.jp/index.html>



2024年10月10日  
日本銀行調査統計局

本件の公表時刻は8時50分

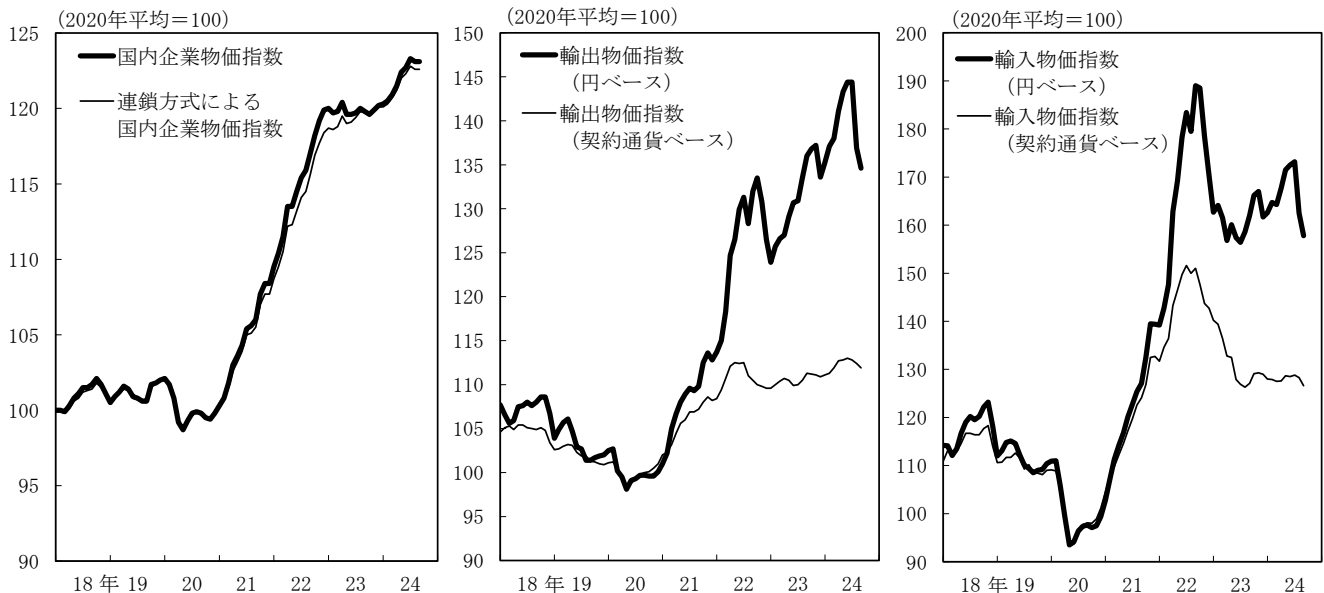
## 企業物価指数(2024年9月速報)

国内企業物価指数は、前月比0.0%（前年比+2.8%）。  
輸出物価指数は、契約通貨ベースで前月比▲0.4%、円ベースで同▲1.7%（前年比▲1.0%）。  
輸入物価指数は、契約通貨ベースで前月比▲1.3%、円ベースで同▲2.9%（前年比▲2.6%）。

指数は2020年平均=100、%

|          | 国内企業物価指数 |     |                       | 輸出物価指数   |        |             |       | 輸入物価指数   |        |             |       | (参考)<br>為替相場<br>ドル/円<br>前月比 |
|----------|----------|-----|-----------------------|----------|--------|-------------|-------|----------|--------|-------------|-------|-----------------------------|
|          | 前月比      | 前年比 | (参考)<br>夏季電力<br>料金調整後 | 円<br>ベース |        | 契約通貨<br>ベース |       | 円<br>ベース |        | 契約通貨<br>ベース |       |                             |
|          |          |     | 前月比                   | 前月比      | 前年比    | 前年比         | 前月比   | 前年比      | 前月比    | 前年比         |       |                             |
| 2023年 8月 | 0.3      | 3.5 | 0.3                   | 2.0      | 4.1    | 0.5         | -0.5  | 1.4      | -11.6  | -0.5        | -15.8 | 2.5                         |
| 9月       | -0.2     | 2.4 | -0.2                  | 1.9      | 3.0    | 0.7         | 0.7   | 2.1      | -14.3  | 0.6         | -15.8 | 2.0                         |
| 10月      | -0.2     | 1.2 | 0.0                   | 0.6      | 2.5    | -0.1        | 1.1   | 2.6      | -11.8  | 1.6         | -12.6 | 1.3                         |
| 11月      | 0.3      | 0.6 | 0.3                   | 0.3      | 4.9    | -0.1        | 1.2   | 0.5      | -6.4   | 0.2         | -10.0 | 0.2                         |
| 12月      | 0.3      | 0.3 | 0.3                   | -2.6     | 5.6    | -0.2        | 1.2   | -3.2     | -5.0   | -0.2        | -9.6  | -3.9                        |
| 2024年 1月 | 0.1      | 0.3 | 0.1                   | 1.3      | 9.2    | 0.2         | 1.4   | 0.6      | -0.1   | -0.8        | -8.7  | 1.7                         |
| 2月       | 0.2      | 0.7 | 0.2                   | 1.3      | 9.1    | 0.2         | 1.2   | 1.3      | 0.4    | -0.1        | -8.2  | 1.9                         |
| 3月       | 0.3      | 0.9 | 0.3                   | 0.7      | 9.0    | 0.5         | 1.4   | -0.2     | 1.7    | -0.3        | -6.5  | 0.1                         |
| 4月       | 0.5      | 0.9 | 0.5                   | 2.2      | 11.1   | 0.7         | 1.8   | 2.1      | 7.0    | 0.1         | -3.9  | 2.6                         |
| 5月       | 0.7      | 2.3 | 0.7                   | 1.6      | 11.0   | 0.1         | 2.1   | 2.3      | 7.1    | 0.9         | -2.9  | 1.8                         |
| 6月       | 0.2      | 2.6 | 0.2                   | 0.8      | 10.5   | 0.2         | 2.8   | 0.6 r    | 9.6    | -0.2        | 0.5   | 1.0                         |
| 7月       | 0.5      | 3.0 | 0.3                   | 0.0      | 10.3 r | -0.2 r      | 2.5   | 0.4 r    | 10.7 r | 0.2 r       | 1.5   | 0.2                         |
| 8月       | -0.2 r   | 2.6 | -0.2 r                | -5.2 r   | 2.5    | -0.4 r      | 1.7 r | -6.2 r   | 2.5 r  | -0.4 r      | 1.6   | -7.4                        |
| 9月速報     | 0.0      | 2.8 | 0.1                   | -1.7     | -1.0   | -0.4        | 0.5   | -2.9     | -2.6   | -1.3        | -0.4  | -2.0                        |
| 9月指数     | 123.1    |     | 122.9                 | 134.6    |        | 111.9       |       | 157.8    |        | 126.6       |       | 143.6                       |

- (注)1. 夏季電力料金調整後は、毎年7月から9月に適用される夏季電力割増料金の影響を総平均から除いて算出した指数。  
2. 為替相場は、符号がマイナスの場合、円高を示す。  
3. r：訂正值



(前月比で上昇・下落した主な類別・品目)

| 国内企業物価指数   |         | 前月比   | 0.0 % |
|------------|---------|---|-------|
| 類別         | 寄与度     | 主な品目  |       |
| 農林水産物      | 0.32 %  | 精米、玄米、鶏卵                                    |       |
| 石油・石炭製品    | 0.06 %  | B重油・C重油、軽油、ガソリン                             |       |
| その他工業製品    | 0.01 %  | 自動車タイヤ、スチール机・いす、眼鏡枠・レンズ                     |       |
| 飲食料品       | 0.01 %  | チョコレート、すし・弁当・おにぎり、氷菓                        |       |
| 繊維製品       | 0.01 %  | 外衣・シャツ、衛生材料                                 |       |
| 電力・都市ガス・水道 | -0.29 % | 事業用電力、都市ガス                                  |       |
| スクラップ類     | -0.06 % | 鉄屑  |       |
| 非鉄金属       | -0.03 % | 黄銅伸銅品、銅荒引線、アルミニウム合金・同二次合金地金                 |       |
| 生産用機器      | -0.01 % | 半導体製造装置（除フラットパネルディスプレイ製造装置）、農業用トラクタ・耕うん機、金型 |       |

| 輸物価指数（契約通貨ベース） |         | 前月比                           | -0.4 % |
|----------------|---------|-------------------------------|--------|
| 類別             | 寄与度     | 主な品目                          |        |
| その他産品・製品       | -0.21 % | 軽油、ジェット燃料油・灯油、B重油・C重油         |        |
| 化学製品           | -0.14 % | パラキシレン、シリコーン、塩化ビニル樹脂          |        |
| 金属・同製品         | -0.10 % | 鉄屑、銅、熱延広幅帯鋼                   |        |
| 輸送用機器          | -0.06 % | 乗用車、トラック、フォークリフトトラック・同部品      |        |
| はん用・生産用・業務用機器  | -0.02 % | フラットパネルディスプレイ製造装置、印刷関連機械、ロボット |        |
| 電気・電子機器        | 0.07 %  | 工業計器、モス型メモリ集積回路、無線電気通信機器      |        |

| 輸入物価指数（契約通貨ベース） |         | 前月比                  | -1.3 % |
|-----------------|---------|----------------------|--------|
| 類別              | 寄与度     | 主な品目                 |        |
| 石油・石炭・天然ガス      | -1.13 % | 原油、液化天然ガス、ジェット燃料油    |        |
| 金属・同製品          | -0.12 % | 銅鉱、アルミニウム地金、電線・ケーブル  |        |
| 電気・電子機器         | -0.07 % | 携帯電話機、テレビ、太陽電池       |        |
| その他産品・製品        | -0.04 % | 製紙さらしクラフトパルプ、真珠、天然ゴム |        |
| 化学製品            | -0.01 % | 医薬品（除動物用）、熱可塑性樹脂、香料  |        |
| はん用・生産用・業務用機器   | 0.02 %  | バルブ、金属工作機械           |        |
| 飲食料品・食料用農水産物    | 0.02 %  | チョコレート、コーヒー豆・カカオ豆、大豆 |        |

# 国内企業物価指数 (2024年9月速報)

指数は2020年平均=100、%

|            | ウエイト    | 指数<br>(速報) |         | 前月比<br>(速報) |        | 前年同月比<br>(速報) |        |
|------------|---------|------------|---------|-------------|--------|---------------|--------|
|            |         |            | 8月      |             | 8月     |               | 8月     |
| 総平均        | 1,000.0 | 123.1      | r 123.1 | 0.0         | -0.2   | 2.8           | r 2.6  |
| 夏季電力料金調整後  | 1,000.0 | 122.9      | 122.8   | 0.1         | -0.2   | 2.8           | 2.5    |
| 飲食料品       | 144.6   | 119.0      | r 118.9 | 0.1         | 0.1    | 2.0           | r 2.2  |
| 繊維製品       | 9.4     | 121.6      | r 120.2 | 1.2         | r 0.6  | 4.9           | r 5.9  |
| 木材・木製品     | 9.6     | 134.8      | r 135.7 | -0.7        | r -0.4 | -0.8          | r 0.1  |
| パルプ・紙・同製品  | 28.8    | 123.8      | r 123.6 | 0.2         | r -0.2 | 1.0           | r 1.3  |
| 化学製品       | 86.1    | 116.9      | r 117.1 | -0.2        | r -0.7 | 0.3           | r 1.1  |
| 石油・石炭製品    | 52.8    | 158.4      | r 157.0 | 0.9         | r 0.7  | 1.3           | r -3.8 |
| プラスチック製品   | 41.0    | 114.6      | r 114.5 | 0.1         | r 0.3  | 2.0           | r 2.0  |
| 窯業・土石製品    | 23.4    | 130.7      | r 130.5 | 0.2         | r 0.1  | 3.2           | r 3.3  |
| 鉄鋼         | 50.6    | 153.5      | 153.5   | 0.0         | 0.1    | 0.2           | -0.2   |
| 非鉄金属       | 26.7    | 170.0      | 171.5   | -0.9        | -5.5   | 9.7           | 11.4   |
| 金属製品       | 43.7    | 128.8      | r 128.7 | 0.1         | 0.2    | 2.7           | r 2.9  |
| はん用機器      | 33.3    | 111.6      | r 111.6 | 0.0         | r 0.3  | 3.2           | r 3.4  |
| 生産用機器      | 45.8    | 113.3      | r 113.6 | -0.3        | r 0.1  | 3.7           | r 3.7  |
| 業務用機器      | 14.9    | 108.7      | r 108.4 | 0.3         | r 0.3  | 3.2           | r 3.4  |
| 電子部品・デバイス  | 19.3    | 107.3      | r 107.2 | 0.1         | r -0.1 | 0.2           | r 0.0  |
| 電気機器       | 50.0    | 112.9      | r 113.0 | -0.1        | r 0.2  | 2.5           | r 2.4  |
| 情報通信機器     | 18.2    | 110.3      | r 110.0 | 0.3         | r 0.5  | 3.5           | r 3.0  |
| 輸送用機器      | 150.9   | 109.1      | 109.0   | 0.1         | 0.1    | 1.3           | 1.3    |
| その他工業製品    | 43.2    | 117.9      | r 117.5 | 0.3         | r 0.2  | 3.6           | r 3.2  |
| 農林水産物      | 40.3    | 122.0      | r 112.2 | 8.7         | r 0.9  | 12.4          | r 5.4  |
| 鉱産物        | 3.7     | 138.8      | r 138.8 | 0.0         | r 0.0  | 4.4           | r 2.9  |
| 電力・都市ガス・水道 | 58.4    | 131.3      | r 137.5 | -4.5        | r -0.7 | 7.9           | r 10.5 |
| スクラップ類     | 5.3     | 163.3      | r 176.3 | -7.4        | r -6.5 | -8.6          | r 0.4  |



## 輸出物価指数 (2024年9月速報)

指数は2020年平均=100、%

|                 | ウエイト    | 指数<br>(速報) |         | 前月比<br>(速報) |        |             | 前年同月比<br>(速報) |        |             |
|-----------------|---------|------------|---------|-------------|--------|-------------|---------------|--------|-------------|
|                 |         | 円<br>ベース   | 8 月     | 円<br>ベース    | 8 月    | 契約通貨<br>ベース | 円<br>ベース      | 8 月    | 契約通貨<br>ベース |
| 総 平 均           | 1,000.0 | 134.6      | r 136.9 | -1.7        | r -5.2 | -0.4        | -1.0          | r 2.5  | 0.5         |
| 織 維 品           | 9.2     | 135.1      | 136.5   | -1.0        | -4.2   | 0.3         | 3.6           | 6.0    | 5.2         |
| 化 学 製 品         | 117.5   | 144.2      | 148.0   | -2.6        | r -5.1 | -1.2        | -1.2          | 4.6    | 0.7         |
| 金 属 ・ 同 製 品     | 103.5   | 164.8      | r 168.8 | -2.4        | r -7.7 | -0.8        | 0.2           | r 3.7  | 2.2         |
| はん用・生産用・業務用機器   | 196.5   | 123.3      | r 124.3 | -0.8        | -3.6   | -0.1        | -0.4          | r 1.5  | 0.4         |
| 電 気 ・ 電 子 機 器   | 210.2   | 124.1      | r 125.0 | -0.7        | r -5.0 | 0.4         | 1.5           | r 3.9  | 2.8         |
| 輸 送 用 機 器       | 269.9   | 131.5      | r 133.3 | -1.4        | r -5.2 | -0.2        | -0.8          | r 1.9  | 0.6         |
| そ の 他 産 品 ・ 製 品 | 93.2    | 145.6      | r 150.9 | -3.5        | -5.5   | -2.1        | -8.4          | r -0.9 | -6.3        |

## 輸入物価指数 (2024年9月速報)

指数は2020年平均=100、%

|                         | ウエイト    | 指数<br>(速報) |         | 前月比<br>(速報) |        |             | 前年同月比<br>(速報) |        |             |
|-------------------------|---------|------------|---------|-------------|--------|-------------|---------------|--------|-------------|
|                         |         | 円<br>ベース   | 8 月     | 円<br>ベース    | 8 月    | 契約通貨<br>ベース | 円<br>ベース      | 8 月    | 契約通貨<br>ベース |
| 総 平 均                   | 1,000.0 | 157.8      | r 162.5 | -2.9        | r -6.2 | -1.3        | -2.6          | r 2.5  | -0.4        |
| 飲 食 料 品 ・ 食 料 用 農 水 産 物 | 85.1    | 160.5      | r 161.9 | -0.9        | r -4.9 | 0.3         | 1.8           | 2.9    | 3.9         |
| 織 維 品                   | 58.6    | 126.3      | r 127.5 | -0.9        | r -3.2 | -0.1        | -0.2          | 1.8    | 1.1         |
| 金 属 ・ 同 製 品             | 101.6   | 164.8      | r 169.5 | -2.8        | -10.3  | -1.2        | 0.2           | r 4.3  | 2.8         |
| 木 材 ・ 木 製 品 ・ 林 産 物     | 16.6    | 151.3      | 154.1   | -1.8        | -7.7   | 0.0         | -4.8          | -1.9   | -2.9        |
| 石 油 ・ 石 炭 ・ 天 然 ガ ス     | 213.6   | 232.4      | r 246.2 | -5.6        | r -7.3 | -3.7        | -7.2          | r 2.8  | -4.6        |
| 化 学 製 品                 | 108.4   | 118.7      | r 120.1 | -1.2        | r -4.0 | -0.2        | -4.2          | r -1.5 | -2.7        |
| はん用・生産用・業務用機器           | 75.9    | 135.7      | 136.7   | -0.7        | r -2.8 | 0.3         | 2.7           | 4.5    | 4.0         |
| 電 気 ・ 電 子 機 器           | 206.7   | 127.0      | 129.3   | -1.8        | -5.6   | -0.4        | -0.9          | 1.7    | 1.0         |
| 輸 送 用 機 器               | 51.2    | 137.4      | r 138.8 | -1.0        | -4.1   | -0.1        | 0.7           | r 3.1  | 1.9         |
| そ の 他 産 品 ・ 製 品         | 82.3    | 138.9      | r 141.7 | -2.0        | -5.7   | -0.5        | 0.1           | r 3.8  | 1.9         |

[参考] 連鎖方式による国内企業物価指数 (2024年9月速報)

指数は2020年平均=100、%

|            | ウェイト    | 指数<br>(速報) | 前月比<br>(速報) |        | 前年同月比<br>(速報) |        |
|------------|---------|------------|-------------|--------|---------------|--------|
|            |         |            |             | 8月     |               | 8月     |
| 総平均        | 1,000.0 | 122.6      | 0.0         | -0.2   | 2.4           | 2.3    |
| 夏季電力料金調整後  | 1,000.0 | 122.4      | 0.0         | -0.2   | 2.3           | 2.3    |
| 飲食料品       | 138.7   | 119.1      | 0.1         | 0.1    | 2.1           | r 2.2  |
| 繊維製品       | 10.5    | 119.8      | 1.3         | r 0.5  | 4.3           | 5.3    |
| 木材・木製品     | 11.3    | 141.4      | -0.6        | r -0.4 | -0.3          | r 0.6  |
| パルプ・紙・同製品  | 25.8    | 123.7      | 0.2         | r -0.2 | 1.1           | r 1.5  |
| 化学製品       | 91.5    | 113.5      | 0.0         | -0.4   | -1.2          | r -0.7 |
| 石油・石炭製品    | 55.6    | 156.1      | 0.8         | r 0.6  | 0.0           | r -4.9 |
| プラスチック製品   | 40.1    | 114.6      | 0.1         | r 0.2  | 1.9           | r 1.9  |
| 窯業・土石製品    | 24.4    | 129.4      | 0.2         | r 0.1  | 3.0           | r 3.2  |
| 鉄鋼         | 56.9    | 152.8      | 0.0         | 0.1    | 0.3           | -0.1   |
| 非鉄金属       | 32.8    | 168.7      | -0.8        | -5.4   | 9.5           | 11.2   |
| 金属製品       | 42.4    | 127.5      | -0.1        | 0.2    | 2.4           | r 2.8  |
| はん用機器      | 32.3    | 110.8      | -0.1        | r 0.2  | 3.0           | r 3.2  |
| 生産用機器      | 47.0    | 112.9      | -0.2        | 0.1    | 3.6           | r 3.4  |
| 業務用機器      | 14.6    | 108.7      | 0.4         | r 0.7  | 3.4           | r 3.4  |
| 電子部品・デバイス  | 22.4    | 106.6      | 0.0         | r 0.0  | -0.1          | r -0.2 |
| 電気機器       | 48.7    | 111.5      | -0.1        | r 0.1  | 1.8           | r 1.8  |
| 情報通信機器     | 17.6    | 109.5      | 0.3         | r 0.3  | 2.9           | r 2.7  |
| 輸送用機器      | 141.7   | 108.5      | 0.0         | r 0.2  | 1.3           | r 1.4  |
| その他工業製品    | 42.9    | 116.7      | 0.3         | r 0.2  | 3.2           | r 2.9  |
| 農林水産物      | 37.3    | 121.2      | 7.4         | r 0.7  | 11.9          | r 6.0  |
| 鉱産物        | 3.7     | 147.3      | 0.0         | r 0.0  | 4.8           | 4.2    |
| 電力・都市ガス・水道 | 53.1    | 132.3      | -4.6        | -0.6   | 7.7           | 10.4   |
| スクラップ類     | 8.7     | 157.6      | -7.8        | r -6.5 | -9.6          | r -0.3 |

(注) ウェイト算定年次は2021年。

## 〔参考〕各物価指数の時系列データ

指数は2020年平均=100、%

|           | 国内企業物価指数 |            |     |           |                       |           |       | 輸出物価指数     |      |           |       |              |      |           |
|-----------|----------|------------|-----|-----------|-----------------------|-----------|-------|------------|------|-----------|-------|--------------|------|-----------|
|           | 総平均      |            |     |           |                       |           |       | 総平均（円ベース）  |      |           |       | 総平均（契約通貨ベース） |      |           |
|           |          | 前期<br>（月）比 | 前年比 | 3か月<br>前比 | （参考）<br>夏季電力<br>料金調整後 |           |       | 前期<br>（月）比 | 前年比  | 3か月<br>前比 |       | 前期<br>（月）比   | 前年比  | 3か月<br>前比 |
|           |          |            |     |           | 前期<br>（月）比            | 3か月<br>前比 |       |            |      |           |       |              |      |           |
| 2021 年    | 104.6    | —          | 4.6 | —         | —                     | —         | 108.3 | —          | 8.3  | —         | 105.8 | —            | 5.8  | —         |
| 2022      | 114.9    | —          | 9.8 | —         | —                     | —         | 125.9 | —          | 16.3 | —         | 110.7 | —            | 4.6  | —         |
| 2023      | 119.9    | —          | 4.4 | —         | —                     | —         | 130.9 | —          | 4.0  | —         | 110.5 | —            | -0.2 | —         |
| 2021 年度   | 107.0    | —          | 7.1 | —         | —                     | —         | 111.5 | —          | 11.3 | —         | 107.5 | —            | 7.1  | —         |
| 2022      | 117.2    | —          | 9.5 | —         | —                     | —         | 128.3 | —          | 15.1 | —         | 110.9 | —            | 3.2  | —         |
| 2023      | 120.0    | —          | 2.4 | —         | —                     | —         | 133.8 | —          | 4.3  | —         | 110.9 | —            | 0.0  | —         |
| 2023 年 Q4 | 119.9    | 0.1        | 0.7 | —         | 0.3                   | —         | 135.9 | 1.8        | 4.3  | —         | 111.1 | 0.5          | 1.2  | —         |
| 2024 年 Q1 | 120.6    | 0.6        | 0.7 | —         | 0.6                   | —         | 136.8 | 0.7        | 9.1  | —         | 111.4 | 0.3          | 1.3  | —         |
| Q2        | 122.2    | 1.3        | 1.9 | —         | 1.3                   | —         | 142.9 | 4.5        | 10.9 | —         | 112.8 | 1.3          | 2.2  | —         |
| Q3        | 123.2    | 0.8        | 2.8 | —         | 0.6                   | —         | 138.6 | -3.0       | 3.8  | —         | 112.4 | -0.4         | 1.6  | —         |
| 2023 年 8月 | 120.0    | 0.3        | 3.5 | 0.3       | 0.3                   | 0.2       | 133.5 | 2.0        | 4.1  | 3.4       | 110.5 | 0.5          | -0.5 | 0.0       |
| 9月        | 119.8    | -0.2       | 2.4 | 0.2       | -0.2                  | 0.0       | 136.0 | 1.9        | 3.0  | 4.1       | 111.3 | 0.7          | 0.7  | 1.3       |
| 10月       | 119.6    | -0.2       | 1.2 | -0.1      | 0.0                   | 0.1       | 136.8 | 0.6        | 2.5  | 4.5       | 111.2 | -0.1         | 1.1  | 1.1       |
| 11月       | 119.9    | 0.3        | 0.6 | -0.1      | 0.3                   | 0.1       | 137.2 | 0.3        | 4.9  | 2.8       | 111.1 | -0.1         | 1.2  | 0.5       |
| 12月       | 120.2    | 0.3        | 0.3 | 0.3       | 0.3                   | 0.5       | 133.6 | -2.6       | 5.6  | -1.8      | 110.9 | -0.2         | 1.2  | -0.4      |
| 2024 年 1月 | 120.3    | 0.1        | 0.3 | 0.6       | 0.1                   | 0.6       | 135.3 | 1.3        | 9.2  | -1.1      | 111.1 | 0.2          | 1.4  | -0.1      |
| 2月        | 120.5    | 0.2        | 0.7 | 0.5       | 0.2                   | 0.5       | 137.1 | 1.3        | 9.1  | -0.1      | 111.3 | 0.2          | 1.2  | 0.2       |
| 3月        | 120.9    | 0.3        | 0.9 | 0.6       | 0.3                   | 0.6       | 138.0 | 0.7        | 9.0  | 3.3       | 111.9 | 0.5          | 1.4  | 0.9       |
| 4月        | 121.5    | 0.5        | 0.9 | 1.0       | 0.5                   | 1.0       | 141.1 | 2.2        | 11.1 | 4.3       | 112.7 | 0.7          | 1.8  | 1.4       |
| 5月        | 122.4    | 0.7        | 2.3 | 1.6       | 0.7                   | 1.6       | 143.3 | 1.6        | 11.0 | 4.5       | 112.8 | 0.1          | 2.1  | 1.3       |
| 6月        | 122.7    | 0.2        | 2.6 | 1.5       | 0.2                   | 1.5       | 144.4 | 0.8        | 10.5 | 4.6       | 113.0 | 0.2          | 2.8  | 1.0       |
| 7月        | 123.3    | 0.5        | 3.0 | 1.5       | 0.3                   | 1.3       | 144.4 | 0.0        | 10.3 | 2.3       | 112.8 | -0.2         | 2.5  | 0.1       |
| 8月        | 123.1    | -0.2       | 2.6 | 0.6       | -0.2                  | 0.3       | 136.9 | -5.2       | 2.5  | -4.5      | 112.4 | -0.4         | 1.7  | -0.4      |
| 9月        | 123.1    | 0.0        | 2.8 | 0.3       | 0.1                   | 0.2       | 134.6 | -1.7       | -1.0 | -6.8      | 111.9 | -0.4         | 0.5  | -1.0      |

指数は2020年平均=100、%

|           | 輸入物価指数    |            |       |           |              |            |       | （参考）<br>為替相場<br>ドル/円 |            |
|-----------|-----------|------------|-------|-----------|--------------|------------|-------|----------------------|------------|
|           | 総平均（円ベース） |            |       |           | 総平均（契約通貨ベース） |            |       |                      |            |
|           |           | 前期<br>（月）比 | 前年比   | 3か月<br>前比 |              | 前期<br>（月）比 | 前年比   | 3か月<br>前比            | 前期<br>（月）比 |
| 2021 年    | 121.6     | —          | 21.6  | —         | 118.7        | —          | 18.7  | —                    | 2.8        |
| 2022      | 169.1     | —          | 39.1  | —         | 144.1        | —          | 21.4  | —                    | 19.7       |
| 2023      | 161.2     | —          | -4.7  | —         | 131.4        | —          | -8.8  | —                    | 6.9        |
| 2021 年度   | 130.6     | —          | 31.3  | —         | 125.4        | —          | 25.5  | —                    | 6.0        |
| 2022      | 174.0     | —          | 33.2  | —         | 145.2        | —          | 15.8  | —                    | 20.5       |
| 2023      | 161.5     | —          | -7.2  | —         | 128.7        | —          | -11.4 | —                    | 6.8        |
| 2023 年 Q4 | 165.0     | 3.8        | -7.9  | —         | 129.1        | 1.8        | -10.8 | —                    | 2.3        |
| 2024 年 Q1 | 163.9     | -0.7       | 0.7   | —         | 127.8        | -1.0       | -7.9  | —                    | 0.5        |
| Q2        | 170.6     | 4.1        | 7.9   | —         | 128.3        | 0.4        | -2.1  | —                    | 4.9        |
| Q3        | 164.5     | -3.6       | 3.5   | —         | 127.9        | -0.3       | 0.9   | —                    | -4.2       |
| 2023 年 8月 | 158.6     | 1.4        | -11.6 | -0.9      | 126.3        | -0.5       | -15.8 | -4.7                 | 2.5        |
| 9月        | 162.0     | 2.1        | -14.3 | 2.9       | 127.1        | 0.6        | -15.8 | -0.6                 | 2.0        |
| 10月       | 166.2     | 2.6        | -11.8 | 6.3       | 129.1        | 1.6        | -12.6 | 1.7                  | 1.3        |
| 11月       | 167.0     | 0.5        | -6.4  | 5.3       | 129.3        | 0.2        | -10.0 | 2.4                  | 0.2        |
| 12月       | 161.7     | -3.2       | -5.0  | -0.2      | 129.0        | -0.2       | -9.6  | 1.5                  | -3.9       |
| 2024 年 1月 | 162.6     | 0.6        | -0.1  | -2.2      | 128.0        | -0.8       | -8.7  | -0.9                 | 1.7        |
| 2月        | 164.7     | 1.3        | 0.4   | -1.4      | 127.9        | -0.1       | -8.2  | -1.1                 | 1.9        |
| 3月        | 164.3     | -0.2       | 1.7   | 1.6       | 127.5        | -0.3       | -6.5  | -1.2                 | 0.1        |
| 4月        | 167.7     | 2.1        | 7.0   | 3.1       | 127.6        | 0.1        | -3.9  | -0.3                 | 2.6        |
| 5月        | 171.5     | 2.3        | 7.1   | 4.1       | 128.7        | 0.9        | -2.9  | 0.6                  | 1.8        |
| 6月        | 172.5     | 0.6        | 9.6   | 5.0       | 128.5        | -0.2       | 0.5   | 0.8                  | 1.0        |
| 7月        | 173.2     | 0.4        | 10.7  | 3.3       | 128.8        | 0.2        | 1.5   | 0.9                  | 0.2        |
| 8月        | 162.5     | -6.2       | 2.5   | -5.2      | 128.3        | -0.4       | 1.6   | -0.3                 | -7.4       |
| 9月        | 157.8     | -2.9       | -2.6  | -8.5      | 126.6        | -1.3       | -0.4  | -1.5                 | -2.0       |

次回の企業物価指数の公表日は、11月13日（水）。

令和6年10月8日

【照会先】

政策統括官付参事官付雇用・賃金福祉統計室  
 統計管理官 角井 伸一  
 室長補佐 細野 晃司  
 毎勤調整係・企画調整係  
 (代表電話) 03(5253)1111 (内線7609, 7610)  
 (直通電話) 03(6812)7819

## 毎月勤労統計調査 令和6年8月分結果速報

(前年同月と比較して)

- 現金給与総額は296,588円(3.0%増)となった。うち一般労働者が377,861円(2.7%増)、パートタイム労働者が110,033円(3.9%増)となり、パートタイム労働者比率が30.40%(0.06ポイント上昇)となった。  
 なお、一般労働者の所定内給与は333,182円(2.9%増)、パートタイム労働者の時間当たり給与は1,363円(4.8%増)となった。
- 共通事業所による現金給与総額は3.1%増となった。  
 うち一般労働者が3.2%増、パートタイム労働者が4.2%増となった。
- 就業形態計の所定外労働時間は9.3時間(3.1%減)となった。

※ 令和6年1月分確報において、母集団労働者数の更新作業（ベンチマーク更新）を行いました。ベンチマーク更新に伴って賃金・労働時間及びパートタイム労働者比率に乖離が生じることから、令和6年の前年同月比等については、令和5年にベンチマーク更新を行った参考値を作成し、この参考値と令和6年の値を比較することにより算出しています。

(事業所規模5人以上、令和6年8月速報)

| 区分               | 就業形態計   |      | 一般労働者   |      | パートタイム労働者 |      |
|------------------|---------|------|---------|------|-----------|------|
|                  | 前年比(差)  |      | 前年比(差)  |      | 前年比(差)    |      |
| <b>月間現金給与額</b>   |         |      |         |      |           |      |
| 現金給与総額           | 円       | %    | 円       | %    | 円         | %    |
| きまって支給する給与       | 296,588 | 3.0  | 377,861 | 2.7  | 110,033   | 3.9  |
| 所定内給与            | 283,637 | 3.0  | 359,978 | 2.9  | 108,403   | 3.9  |
| (時間当たり給与)        | 264,038 | 3.0  | 333,182 | 2.9  | 105,326   | 3.9  |
| 所定外給与            | —       | —    | —       | —    | 1,363     | 4.8  |
| 特別に支払われた給与       | 19,599  | 2.6  | 26,796  | 2.6  | 3,077     | 4.0  |
| 実質賃金             | 12,951  | 2.7  | 17,883  | 2.4  | 1,630     | 10.8 |
| 現金給与総額           | —       | -0.6 | —       | -0.7 | —         | 0.4  |
| きまって支給する給与       | —       | -0.5 | —       | -0.6 | —         | 0.3  |
| <b>月間実労働時間数等</b> |         |      |         |      |           |      |
| 総実労働時間           | 時間      | %    | 時間      | %    | 時間        | %    |
| 所定内労働時間          | 132.6   | -0.9 | 155.7   | -0.8 | 79.6      | -0.9 |
| 所定外労働時間          | 123.3   | -0.7 | 143.3   | -0.6 | 77.3      | -0.9 |
| 出勤日数             | 9.3     | -3.1 | 12.4    | -3.1 | 2.3       | 0.0  |
|                  | 日       | 日    | 日       | 日    | 日         | 日    |
|                  | 17.1    | 0.0  | 18.7    | -0.1 | 13.5      | 0.1  |
| <b>常用雇用</b>      |         |      |         |      |           |      |
| 本調査期間末           | 千人      | %    | 千人      | %    | 千人        | %    |
| パートタイム労働者比率      | 51,066  | 1.2  | 35,542  | 3.8  | 15,524    | -4.7 |
|                  | %       | ポイント | %       | ポイント | %         | ポイント |
|                  | 30.40   | 0.06 | —       | —    | —         | —    |

注1：前年比(差)は、単位が%のものは前年同月比、ポイント又は日のものは前年同月差である。

注2：速報値は確報で改訂される場合がある。

注3：今回の調査対象事業所数は32,657事業所、回答事業所数は22,633事業所、回収率は69.3%であった。

※1 調査結果に関する注意事項については、最終頁の利用上の注意をご覧ください。

※2 毎月勤労統計調査に関する情報は、以下のURL（厚生労働省ホームページ）にも掲載しております。

(<https://www.mhlw.go.jp/toukei/list/30-1.html>)

また、毎月勤労統計調査に関する詳細な結果は、以下のURL（政府統計の総合窓口（e-Stat））に掲載しております。

(<https://www.e-stat.go.jp/stat-search/files?page=1&toukei=00450071&tstat=000001011791>)

付表 前年比(%)、前年差(ポイント)の推移(調査産業計、事業所規模5人以上)

| 年 月    | 賃 金    |      |                             |      |      |            |                    |       |            |                         | (注2)<br>実質<br>賃金<br>(総額) | (参考)<br>(注3)<br>消費者<br>物価<br>指数 | 労 働 時 間 |      |                   |                   |                    | 常用雇用                            |      |
|--------|--------|------|-----------------------------|------|------|------------|--------------------|-------|------------|-------------------------|--------------------------|---------------------------------|---------|------|-------------------|-------------------|--------------------|---------------------------------|------|
|        | 現金給与総額 |      |                             |      |      |            |                    |       |            |                         |                          |                                 | 総実労働時間  |      |                   |                   |                    |                                 |      |
|        | 一 般    |      | きま<br>って<br>支給<br>する<br>給 与 | 一 般  |      | 所定内<br>給 与 | (注1)<br>パート<br>時間当 |       | 所定外<br>給 与 | 特別に<br>支払わ<br>れた<br>給 与 |                          |                                 | 一 般     |      | 所定内<br>労 働<br>時 間 | 所定外<br>労 働<br>時 間 | 製造業<br>(注4)<br>季調値 | (注5)<br>パート<br>タイム<br>労働者<br>比率 |      |
| %      | %      | %    | %                           | %    | %    | %          | %                  | %     | %          | %                       | %                        | %                               | %       | %    | %                 | %                 | %                  | ポイント                            |      |
| 平成28年  | 0.6    | 1.0  | 0.2                         | 0.5  | 0.3  | 0.6        | 1.5                | -0.5  | 2.5        | 2.8                     | 0.8                      | -0.1                            | -0.6    | -0.4 | -1.5              | -                 | 1.2                | 0.22                            |      |
| 29年    | 0.4    | 0.5  | 0.5                         | 0.5  | 0.5  | 0.4        | 2.4                | 0.5   | 0.6        | 0.7                     | -0.2                     | 0.6                             | -0.2    | -0.4 | 1.1               | -                 | 1.8                | 0.06                            |      |
| 30年    | 1.4    | 1.6  | 0.9                         | 1.0  | 0.8  | 1.0        | 2.3                | 0.7   | 3.6        | 3.9                     | 0.2                      | 1.2                             | -0.8    | -0.8 | -1.5              | -                 | 0.2                | 0.19                            |      |
| 令和元年   | -0.4   | 0.3  | -0.2                        | 0.5  | -0.1 | 0.6        | 2.7                | -0.8  | -1.0       | -0.3                    | -1.0                     | 0.6                             | -2.2    | -2.2 | -1.9              | -                 | 1.2                | 0.65                            |      |
| 2年     | -1.2   | -1.7 | -0.7                        | -1.1 | 0.2  | -0.1       | 3.9                | -12.1 | -3.6       | -4.5                    | -1.2                     | 0.0                             | -2.8    | -2.0 | -13.2             | -                 | 0.2                | -0.40                           |      |
| 3年     | 0.3    | 0.5  | 0.5                         | 0.8  | 0.3  | 0.4        | 0.8                | 3.9   | -0.8       | -0.4                    | 0.6                      | -0.3                            | 0.6     | 0.4  | 5.1               | -                 | 0.5                | 0.15                            |      |
| 4年     | 2.0    | 2.3  | 1.4                         | 1.6  | 1.1  | 1.3        | 1.6                | 5.0   | 4.6        | 5.2                     | -1.0                     | 3.0                             | 0.1     | -0.3 | 4.6               | -                 | 0.8                | 0.32                            |      |
| 5年     | 1.2    | 1.8  | 1.1                         | 1.6  | 1.2  | 1.6        | 3.0                | 0.2   | 1.9        | 2.8                     | -2.5                     | 3.8                             | 0.1     | 0.2  | -0.9              | -                 | 1.9                | 0.64                            |      |
| 令和4年9月 | 2.2    | 2.5  | 1.8                         | 2.0  | 1.4  | 1.6        | 0.6                | 6.8   | 20.2       | 22.0                    | -1.2                     | 3.5                             | 1.6     | 1.1  | 8.3               | 0.0               | 1.2                | 0.37                            |      |
| 10月    | 1.4    | 1.9  | 1.5                         | 1.8  | 1.0  | 1.3        | 1.4                | 7.7   | 2.9        | 3.4                     | -2.9                     | 4.4                             | -0.9    | -1.5 | 6.9               | -1.0              | 1.1                | 0.33                            |      |
| 11月    | 1.9    | 2.2  | 1.8                         | 2.0  | 1.5  | 1.7        | 2.3                | 5.4   | 3.1        | 3.5                     | -2.5                     | 4.5                             | -0.5    | -0.8 | 2.7               | -1.3              | 1.1                | 0.15                            |      |
| 12月    | 4.1    | 4.5  | 1.6                         | 1.8  | 1.4  | 1.7        | 3.3                | 2.9   | 6.5        | 6.9                     | -0.6                     | 4.8                             | -0.8    | -1.1 | 1.7               | -1.8              | 1.2                | 0.29                            |      |
| 5年1月   | 0.8    | 1.4  | 0.9                         | 1.4  | 0.9  | 1.5        | 3.2                | 0.5   | -1.3       | 0.6                     | -4.1                     | 5.1                             | -1.1    | -1.3 | 1.1               | -3.3              | 1.6                | 0.68                            |      |
| 2月     | 0.8    | 1.2  | 0.9                         | 1.3  | 0.8  | 1.2        | 1.1                | 1.2   | 2.2        | 4.4                     | -2.9                     | 3.9                             | 2.4     | 2.3  | 2.1               | 0.9               | 1.8                | 0.87                            |      |
| 3月     | 1.3    | 2.1  | 0.5                         | 1.1  | 0.5  | 1.1        | 1.2                | 1.2   | 11.6       | 13.3                    | -2.3                     | 3.8                             | 0.9     | 1.0  | 1.0               | -0.1              | 1.7                | 0.88                            |      |
| 4月     | 0.8    | 1.3  | 0.8                         | 1.2  | 0.9  | 1.4        | 2.3                | -0.7  | 0.7        | 1.2                     | -3.2                     | 4.1                             | -0.5    | -0.4 | -1.9              | 0.1               | 1.8                | 0.49                            |      |
| 5月     | 2.9    | 3.5  | 1.6                         | 1.9  | 1.7  | 2.0        | 2.4                | 0.5   | 35.9       | 37.1                    | -0.9                     | 3.8                             | 2.0     | 2.1  | 0.0               | 3.0               | 1.8                | 0.62                            |      |
| 6月     | 2.3    | 2.9  | 1.4                         | 1.8  | 1.3  | 1.7        | 3.0                | 1.9   | 3.5        | 4.3                     | -1.6                     | 3.9                             | 0.1     | 0.2  | 0.0               | 0.8               | 1.8                | 0.47                            |      |
| 7月     | 1.1    | 1.8  | 1.3                         | 2.0  | 1.4  | 2.0        | 4.0                | 0.0   | 0.6        | 1.8                     | -2.7                     | 3.9                             | -1.0    | -0.9 | -2.0              | -3.2              | 1.8                | 0.69                            |      |
| 8月     | 0.8    | 1.2  | 1.2                         | 1.5  | 1.3  | 1.6        | 3.4                | 0.2   | -6.3       | -6.0                    | -2.8                     | 3.7                             | -0.3    | -0.2 | -1.1              | -1.5              | 1.8                | 0.39                            |      |
| 9月     | 0.6    | 1.2  | 0.9                         | 1.5  | 1.0  | 1.6        | 3.3                | -0.5  | -8.6       | -8.0                    | -2.9                     | 3.6                             | -0.6    | -0.3 | -3.0              | 1.2               | 1.9                | 0.75                            |      |
| 10月    | 1.5    | 1.9  | 1.2                         | 1.6  | 1.3  | 1.7        | 3.8                | -0.7  | 13.7       | 15.0                    | -2.3                     | 3.9                             | 0.8     | 1.0  | -1.8              | -0.8              | 1.9                | 0.58                            |      |
| 11月    | 0.7    | 1.1  | 1.0                         | 1.6  | 1.0  | 1.6        | 4.2                | 0.2   | -3.9       | -3.2                    | -2.5                     | 3.3                             | -0.3    | -0.1 | -1.8              | -1.2              | 2.1                | 0.72                            |      |
| 12月    | 0.8    | 1.4  | 1.2                         | 1.6  | 1.4  | 1.8        | 3.8                | -1.2  | 0.4        | 1.3                     | -2.1                     | 3.0                             | -0.9    | -0.5 | -3.8              | -2.5              | 2.0                | 0.59                            |      |
| 6年1月   | 1.5    | 2.1  | 1.1                         | 1.6  | 1.3  | 1.8        | 3.6                | -1.5  | 12.4       | 13.4                    | -1.1                     | 2.5                             | -0.9    | -0.6 | -4.0              | -4.4              | 1.2                | 0.68                            |      |
| 2月     | 1.4    | 1.8  | 1.5                         | 1.9  | 1.7  | 2.2        | 3.8                | -1.6  | -4.1       | -4.3                    | -1.8                     | 3.3                             | -0.5    | -0.4 | -2.0              | 1.7               | 1.3                | 0.56                            |      |
| 3月     | 1.0    | 1.3  | 1.5                         | 1.8  | 1.7  | 2.0        | 4.9                | -0.5  | -5.8       | -5.1                    | -2.1                     | 3.1                             | -2.6    | -2.6 | -2.8              | 1.3               | 1.4                | 0.56                            |      |
| 4月     | 1.6    | 2.1  | 1.6                         | 2.1  | 1.8  | 2.3        | 3.6                | -1.2  | 2.2        | 3.5                     | -1.2                     | 2.9                             | -0.9    | -0.7 | -2.8              | -0.7              | 1.2                | 0.62                            |      |
| 5月     | 2.0    | 2.6  | 2.0                         | 2.6  | 2.1  | 2.6        | 4.1                | 0.9   | 0.1        | 1.2                     | -1.3                     | 3.3                             | 1.0     | 1.2  | -2.0              | 5.7               | 1.3                | 0.73                            |      |
| 6月     | 4.5    | 5.0  | 2.1                         | 2.6  | 2.2  | 2.7        | 4.7                | 0.9   | 7.8        | 8.1                     | 1.1                      | 3.3                             | -3.1    | -3.1 | -2.9              | 0.2               | 1.1                | 0.54                            |      |
| 7月     | r3.4   | r3.9 | r2.2                        | 2.5  | r2.4 | 2.6        | r3.7               | r-0.2 | r6.6       | r7.1                    | r0.3                     | 3.2                             | 0.6     | 0.8  | -2.0              | 0.5               | 1.2                | r0.45                           |      |
| 速報※    | 8月     | 3.0  | 2.7                         | 3.0  | 2.9  | 3.0        | 2.9                | 4.8   | 2.6        | 2.7                     | 2.4                      | -0.6                            | 3.5     | -0.9 | -0.7              | -3.1              | -1.6               | 1.2                             | 0.06 |

注1：パート時間当は、所定内給与(パートタイム労働者)を所定内労働時間(パートタイム労働者)で除して算出している。

注2：実質賃金(総額)は、現金給与総額指数を消費者物価指数(持家の帰属家賃を除く総合)で除して算出している。

注3：消費者物価指数は、総務省で公表している消費者物価指数(持家の帰属家賃を除く総合)の前年(同月)比を掲載している。

注4：季節調整値(季調値)は、前月比であり、令和6年1月分確報公表時において過去に遡って改訂した。

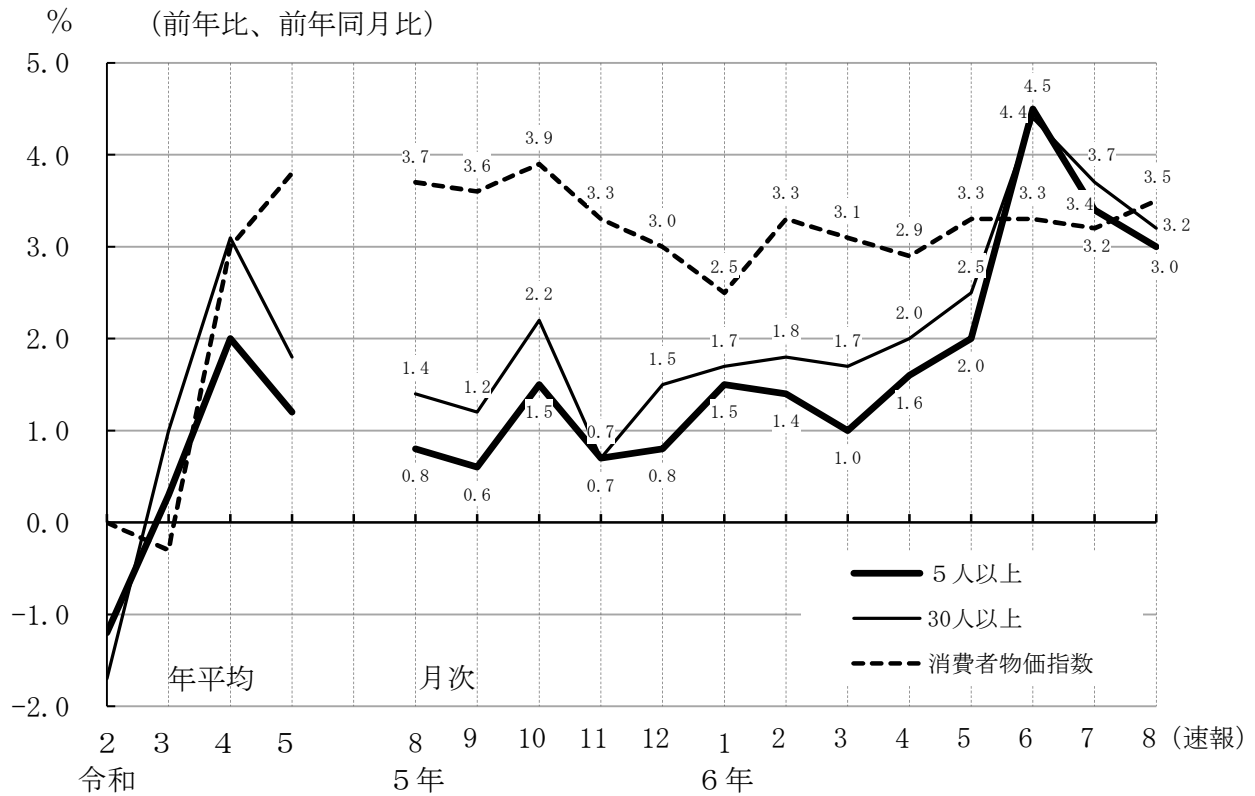
注5：パートタイム労働者比率は、前年差(ポイント)の推移となっている。

注6：rは速報から確報時に改訂(revised)された値を表す。

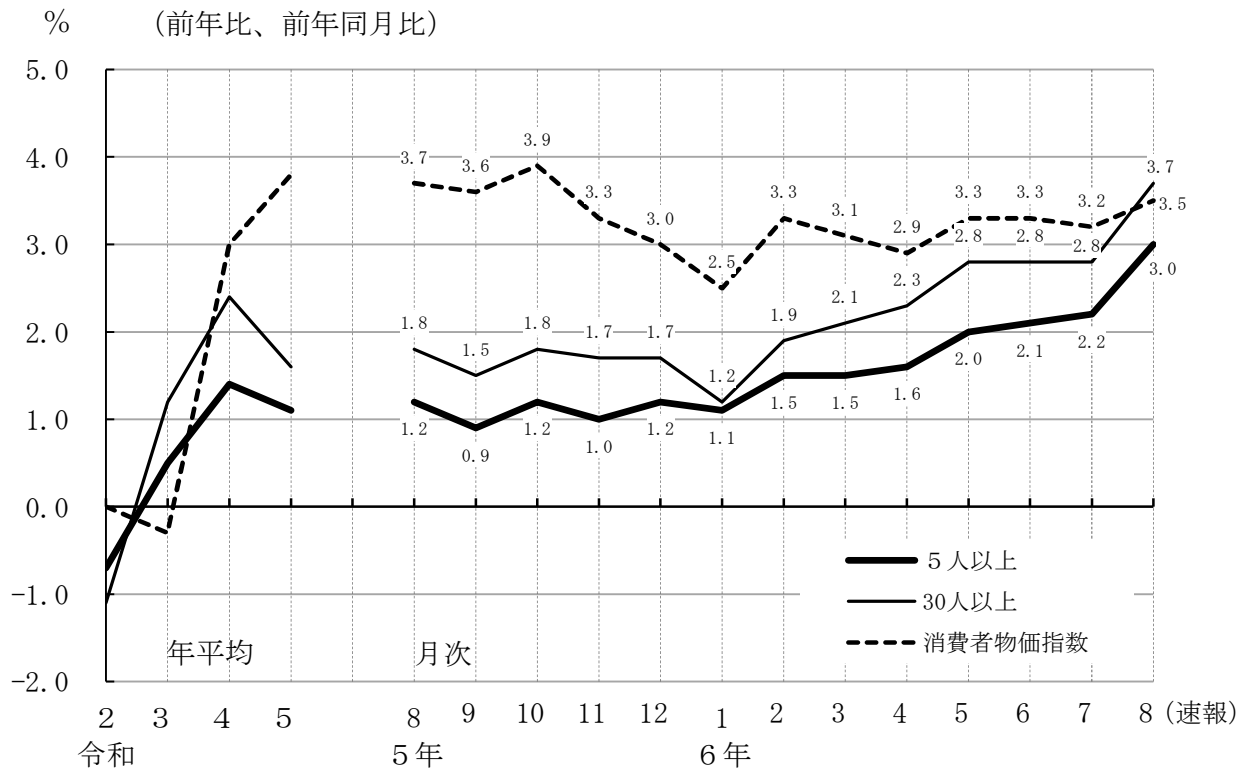
注7：令和6年1月分確報において、推計に用いる母集団労働者数の更新作業(ベンチマーク更新)を実施した。賃金・労働時間及びパートタイム労働者比率の令和6年(1月分確報以降)の前年同月比等については、令和5年1月にベンチマーク更新を行った参考値を作成し、この参考値と令和6年の値を比較することにより算出しているため、指数から算出した場合と一致しない。

※速報値は、確報で改訂される場合がある。

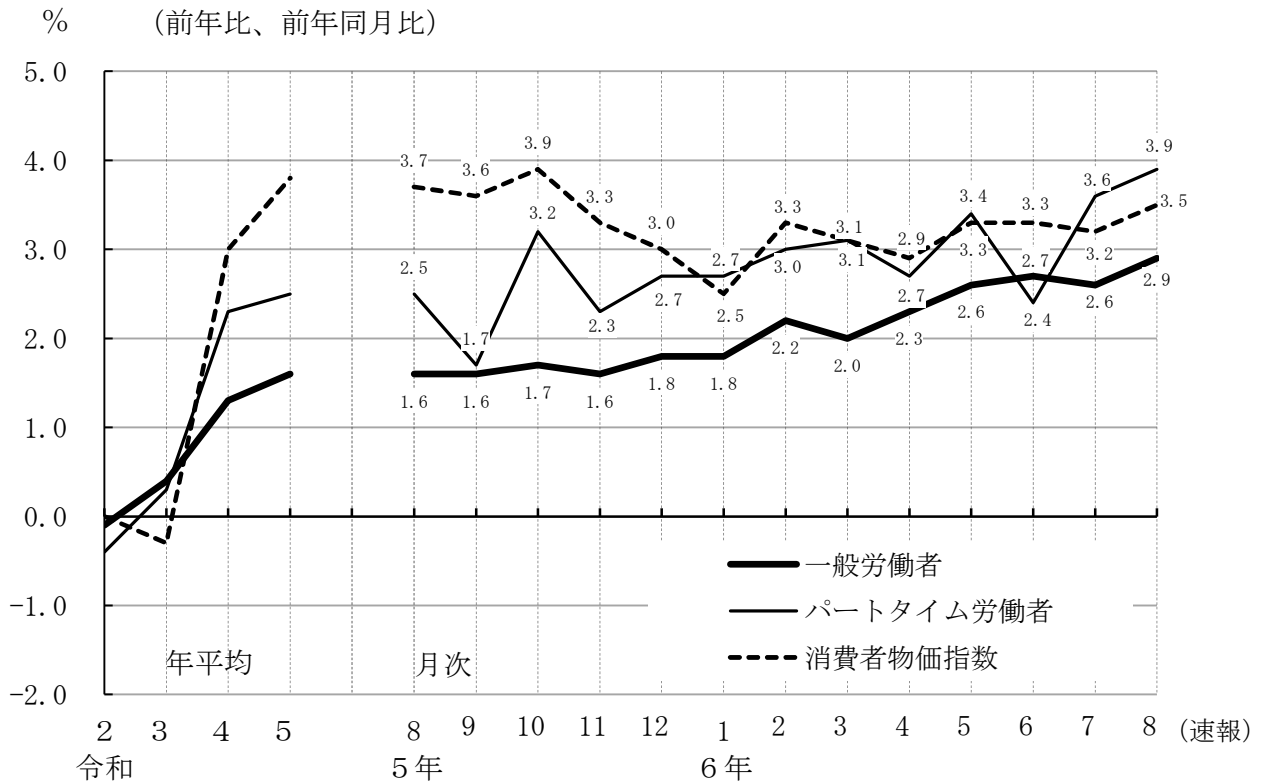
1-1図 賃金の動き 事業所規模別現金給与総額



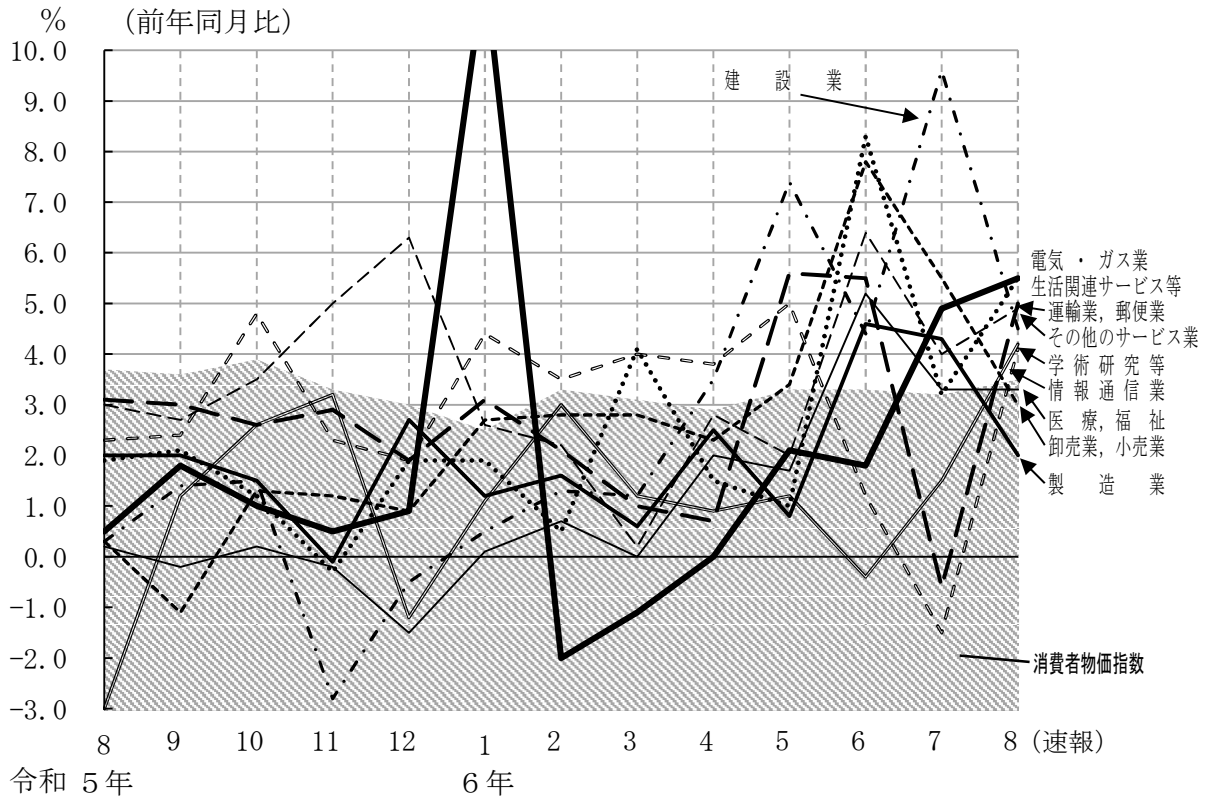
1-2図 賃金の動き 事業所規模別きまって支給する給与



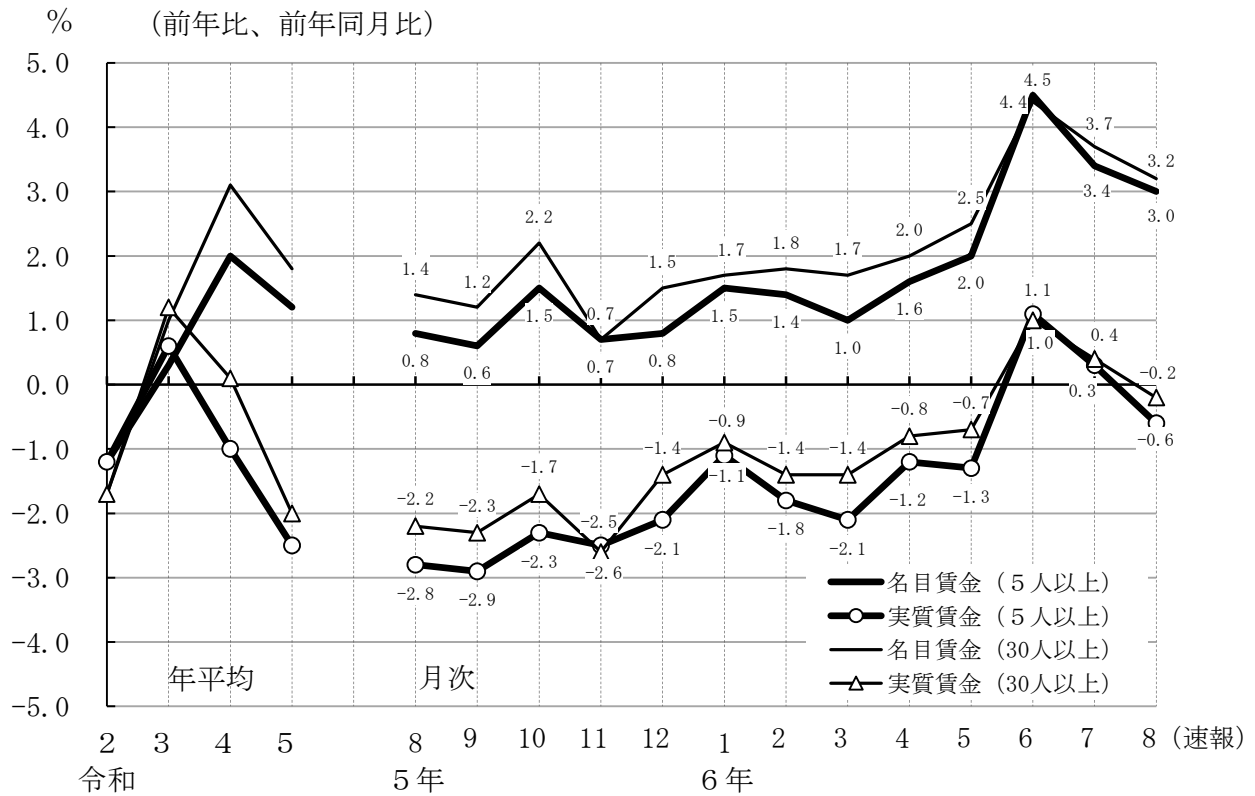
1-3図 賃金の動き 就業形態別所定内給与



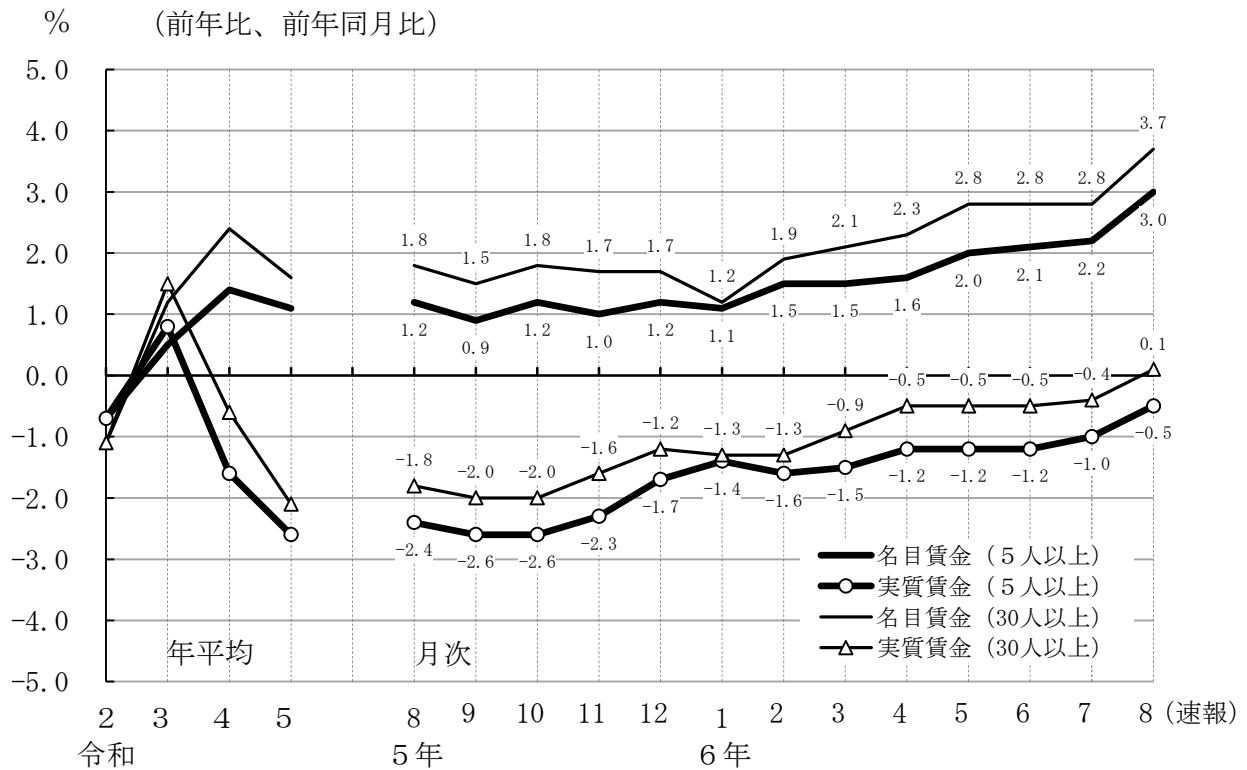
1-4図 賃金の動き 産業別現金給与総額



1-5図 実質賃金の動き 事業所規模別現金給与総額

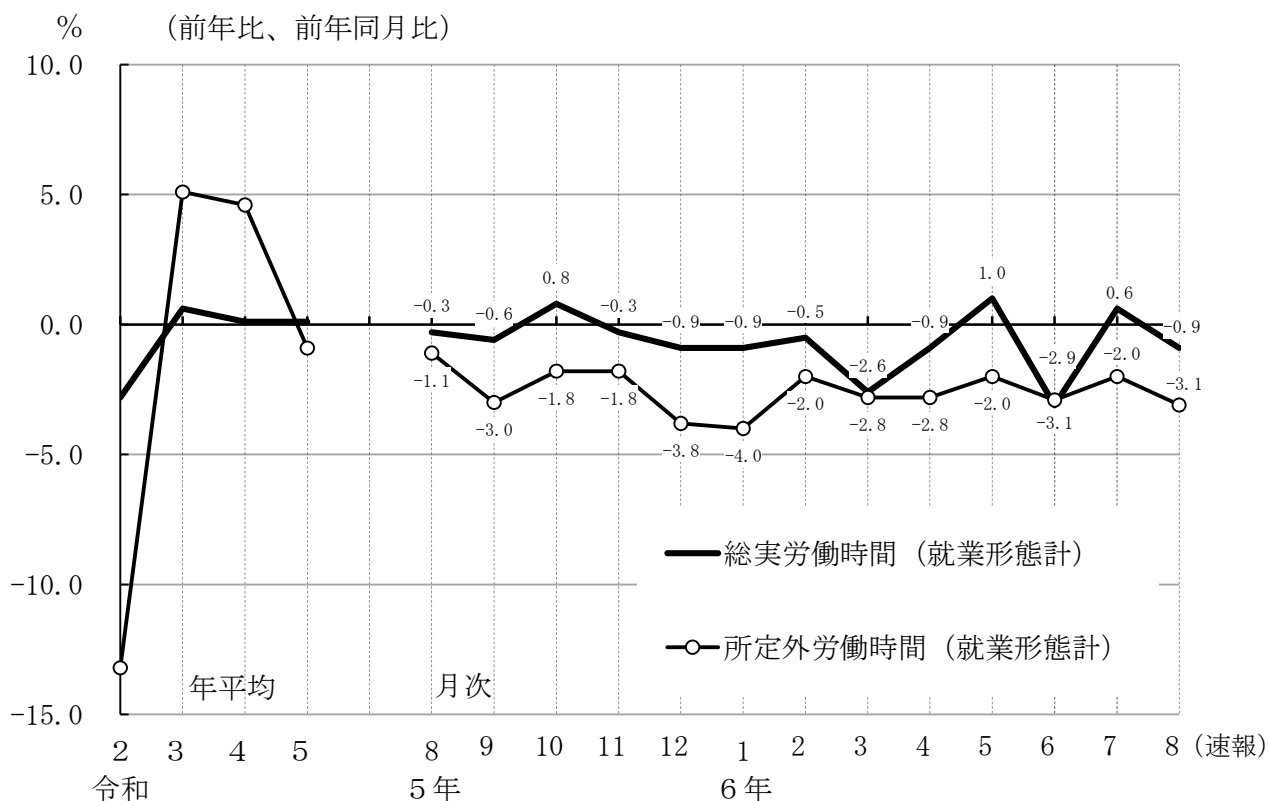


1-6図 実質賃金の動き 事業所規模別きまって支給する給与

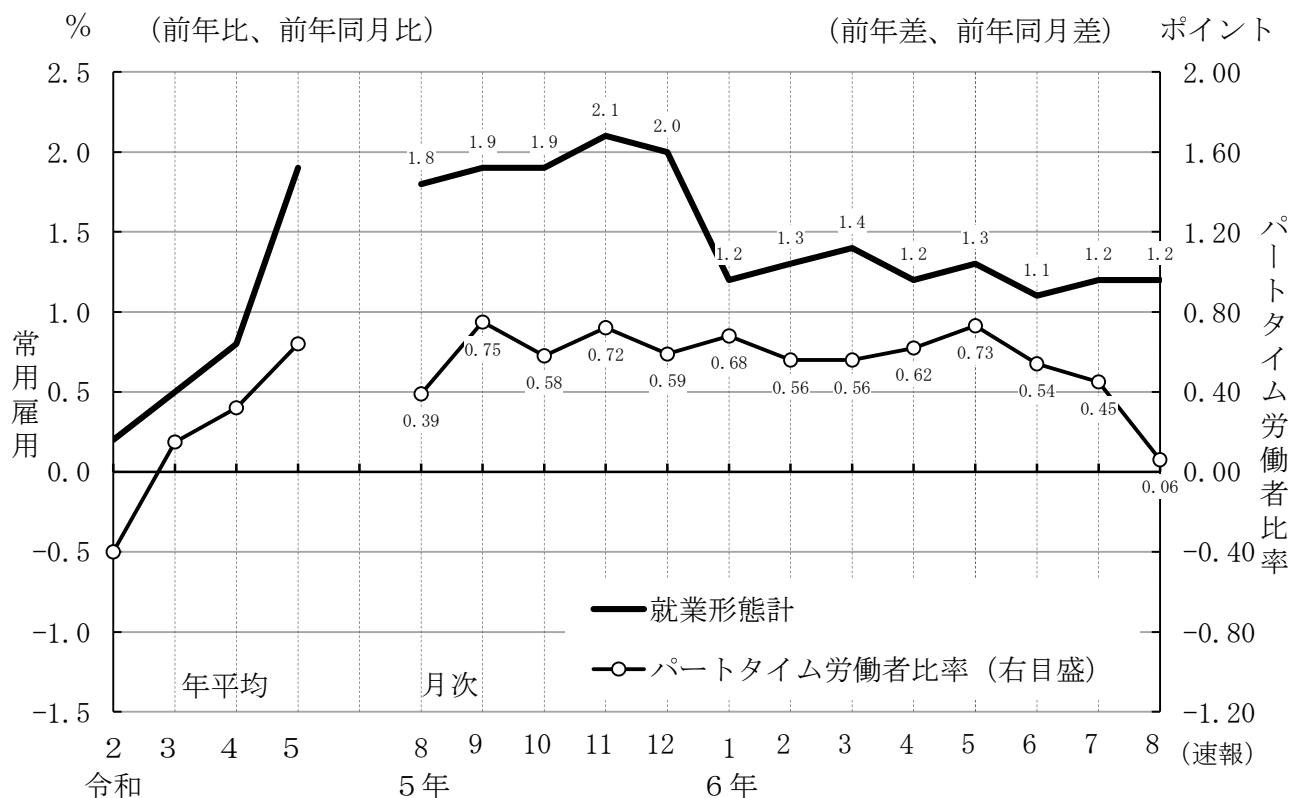




2図 労働時間の動き



3図 常用雇用、パートタイム労働者比率の動き



# 統 計 表

## 第 1 表 月間現金給与額

(事業所規模5人以上、令和6年8月速報)

| 産 業        | 現金給与総額  |      |            |      |         |      |        |       |        |       |            |   |
|------------|---------|------|------------|------|---------|------|--------|-------|--------|-------|------------|---|
|            | 前年比     |      | きまって支給する給与 |      |         |      | 所定内給与  |       | 所定外給与  |       | 特別に支払われた給与 |   |
|            |         |      | 円          | %    | 円       | %    | 円      | %     | 円      | %     | 円          | % |
| 就業形態計      | 円       | %    | 円          | %    | 円       | %    | 円      | %     | 円      | %     | 円          | % |
| 調査産業計      | 296,588 | 3.0  | 283,637    | 3.0  | 264,038 | 3.0  | 19,599 | 2.6   | 12,951 | 2.7   |            |   |
| 鉱業、採石業等    | 371,848 | 4.2  | 323,201    | 11.7 | 298,064 | 14.3 | 25,137 | -12.7 | 48,647 | -27.6 |            |   |
| 建設業        | 412,756 | 4.5  | 360,973    | 3.6  | 338,725 | 4.1  | 22,248 | -4.2  | 51,783 | 11.9  |            |   |
| 製造業        | 338,921 | 2.0  | 323,690    | 3.0  | 294,296 | 2.9  | 29,394 | 4.0   | 15,231 | -16.1 |            |   |
| 電気・ガス業     | 481,834 | 5.5  | 473,856    | 5.5  | 418,411 | 5.2  | 55,445 | 7.9   | 7,978  | 3.3   |            |   |
| 情報通信業      | 419,986 | 4.1  | 413,251    | 5.6  | 376,872 | 4.8  | 36,379 | 13.5  | 6,735  | -41.7 |            |   |
| 運輸業、郵便業    | 341,776 | 5.0  | 328,745    | 4.0  | 285,207 | 4.8  | 43,538 | -1.5  | 13,031 | 36.4  |            |   |
| 卸売業、小売業    | 263,945 | 3.0  | 250,233    | 2.2  | 237,527 | 1.9  | 12,706 | 5.5   | 13,712 | 19.9  |            |   |
| 金融業、保険業    | 407,749 | 4.1  | 401,142    | 4.9  | 372,340 | 3.9  | 28,802 | 21.3  | 6,607  | -32.9 |            |   |
| 不動産・物品賃貸業  | 352,423 | 3.6  | 331,231    | 2.1  | 309,769 | 2.4  | 21,462 | -2.1  | 21,192 | 32.8  |            |   |
| 学術研究等      | 425,587 | 4.2  | 406,943    | 3.7  | 382,405 | 4.3  | 24,538 | -4.2  | 18,644 | 14.4  |            |   |
| 飲食サービス業等   | 135,425 | 2.6  | 130,964    | 2.3  | 123,281 | 2.3  | 7,683  | 1.8   | 4,461  | 12.4  |            |   |
| 生活関連サービス等  | 216,848 | 5.5  | 209,059    | 6.7  | 199,082 | 6.5  | 9,977  | 10.6  | 7,789  | -19.6 |            |   |
| 教育、学習支援業   | 300,960 | 0.1  | 297,423    | 1.0  | 290,928 | 1.0  | 6,495  | 1.3   | 3,537  | -42.0 |            |   |
| 医療、福祉      | 274,040 | 3.3  | 264,735    | 3.1  | 250,073 | 3.2  | 14,662 | 2.2   | 9,305  | 8.3   |            |   |
| 複合サービス事業   | 304,635 | 1.7  | 299,009    | 1.2  | 281,572 | 1.3  | 17,437 | 0.0   | 5,626  | 42.6  |            |   |
| その他のサービス業  | 262,148 | 4.9  | 251,776    | 4.6  | 232,638 | 4.9  | 19,138 | 2.8   | 10,372 | 8.6   |            |   |
| 一般労働者      | 円       | %    | 円          | %    | 円       | %    | 円      | %     | 円      | %     | 円          | % |
| 調査産業計      | 377,861 | 2.7  | 359,978    | 2.9  | 333,182 | 2.9  | 26,796 | 2.6   | 17,883 | 2.4   |            |   |
| 鉱業、採石業等    | 376,918 | 4.4  | 327,969    | 11.7 | 302,242 | 14.4 | 25,727 | -12.5 | 48,949 | -27.7 |            |   |
| 建設業        | 431,919 | 4.7  | 377,333    | 3.7  | 353,762 | 4.4  | 23,571 | -4.2  | 54,586 | 11.8  |            |   |
| 製造業        | 368,965 | 1.8  | 352,085    | 2.9  | 319,492 | 2.9  | 32,593 | 3.7   | 16,880 | -17.1 |            |   |
| 電気・ガス業     | 496,900 | 5.4  | 488,547    | 5.4  | 430,538 | 5.0  | 58,009 | 7.7   | 8,353  | 3.1   |            |   |
| 情報通信業      | 434,957 | 2.8  | 427,959    | 4.2  | 389,883 | 3.6  | 38,076 | 11.8  | 6,998  | -43.2 |            |   |
| 運輸業、郵便業    | 378,682 | 4.2  | 363,506    | 3.1  | 313,906 | 4.2  | 49,600 | -2.8  | 15,176 | 35.1  |            |   |
| 卸売業、小売業    | 387,028 | 3.6  | 363,865    | 2.7  | 342,972 | 2.4  | 20,893 | 6.4   | 23,163 | 23.0  |            |   |
| 金融業、保険業    | 436,499 | 4.6  | 429,628    | 5.6  | 397,880 | 4.5  | 31,748 | 21.4  | 6,871  | -34.9 |            |   |
| 不動産・物品賃貸業  | 407,608 | 2.6  | 382,102    | 1.2  | 356,341 | 1.5  | 25,761 | -3.2  | 25,506 | 32.7  |            |   |
| 学術研究等      | 459,602 | 5.3  | 439,099    | 4.9  | 412,106 | 5.5  | 26,993 | -3.4  | 20,503 | 16.8  |            |   |
| 飲食サービス業等   | 320,633 | 2.9  | 302,153    | 2.3  | 276,436 | 2.0  | 25,717 | 4.2   | 18,480 | 16.1  |            |   |
| 生活関連サービス等  | 331,705 | 4.1  | 317,834    | 5.9  | 300,756 | 5.7  | 17,078 | 8.6   | 13,871 | -24.1 |            |   |
| 教育、学習支援業   | 400,931 | -0.1 | 395,843    | 0.8  | 386,704 | 0.8  | 9,139  | 1.1   | 5,088  | -41.9 |            |   |
| 医療、福祉      | 342,425 | 1.8  | 329,441    | 1.6  | 308,938 | 1.7  | 20,503 | 1.4   | 12,984 | 7.0   |            |   |
| 複合サービス事業   | 339,015 | 1.6  | 332,301    | 1.1  | 312,613 | 1.1  | 19,688 | 0.1   | 6,714  | 41.6  |            |   |
| その他のサービス業  | 313,507 | 3.2  | 300,244    | 3.3  | 275,485 | 3.3  | 24,759 | 1.2   | 13,263 | 3.3   |            |   |
| パートタイム労働者  | 円       | %    | 円          | %    | 円       | %    | 円      | %     | 円      | %     | 円          | % |
| 調査産業計      | 110,033 | 3.9  | 108,403    | 3.9  | 105,326 | 3.9  | 3,077  | 4.0   | 1,630  | 10.8  |            |   |
| 鉱業、採石業等    | 159,380 | 12.0 | 123,400    | 21.0 | 122,995 | 22.0 | 405    | -64.9 | 35,980 | -10.7 |            |   |
| 建設業        | 115,913 | -8.3 | 107,545    | -9.5 | 105,782 | -9.4 | 1,763  | -21.0 | 8,368  | 13.1  |            |   |
| 製造業        | 133,294 | 5.1  | 129,347    | 4.7  | 121,853 | 4.1  | 7,494  | 15.0  | 3,947  | 24.5  |            |   |
| 電気・ガス業     | 169,807 | 4.6  | 169,593    | 4.6  | 167,258 | 4.5  | 2,335  | 13.6  | 214    | -23.6 |            |   |
| 情報通信業      | 150,429 | 13.0 | 148,418    | 12.3 | 142,601 | 12.1 | 5,817  | 18.4  | 2,011  | 77.8  |            |   |
| 運輸業、郵便業    | 133,507 | 6.8  | 132,584    | 6.7  | 123,256 | 5.7  | 9,328  | 19.7  | 923    | 38.8  |            |   |
| 卸売業、小売業    | 107,328 | 4.6  | 105,641    | 4.9  | 103,353 | 4.7  | 2,288  | 10.4  | 1,687  | -1.7  |            |   |
| 金融業、保険業    | 161,474 | -3.1 | 157,122    | -3.6 | 153,559 | -4.2 | 3,563  | 33.3  | 4,352  | 20.7  |            |   |
| 不動産・物品賃貸業  | 114,522 | 7.0  | 111,925    | 7.2  | 108,996 | 7.1  | 2,929  | 9.6   | 2,597  | 2.3   |            |   |
| 学術研究等      | 137,449 | -3.7 | 134,556    | -3.1 | 130,812 | -3.6 | 3,744  | 17.6  | 2,893  | -27.6 |            |   |
| 飲食サービス業等   | 82,010  | 3.1  | 81,592     | 3.2  | 79,110  | 3.4  | 2,482  | -2.2  | 418    | -11.1 |            |   |
| 生活関連サービス等  | 100,925 | 5.8  | 99,275     | 5.5  | 96,464  | 5.2  | 2,811  | 13.9  | 1,650  | 27.0  |            |   |
| 教育、学習支援業   | 89,020  | 2.8  | 88,770     | 3.1  | 87,881  | 2.9  | 889    | 6.1   | 250    | -48.2 |            |   |
| 医療、福祉      | 131,270 | 5.7  | 129,644    | 5.5  | 127,176 | 5.8  | 2,468  | -8.1  | 1,626  | 5.0   |            |   |
| 複合サービス事業   | 139,523 | -2.8 | 139,122    | -2.9 | 132,497 | -2.6 | 6,625  | -9.1  | 401    | 32.3  |            |   |
| その他のサービス業  | 127,952 | 7.0  | 125,134    | 6.0  | 120,683 | 6.3  | 4,451  | 0.8   | 2,818  | 79.6  |            |   |
| 事業所規模30人以上 | 円       | %    | 円          | %    | 円       | %    | 円      | %     | 円      | %     | 円          | % |
| 調査産業計      | 327,572 | 3.2  | 317,768    | 3.7  | 293,049 | 3.7  | 24,719 | 3.6   | 9,804  | -9.4  |            |   |
| 一般労働者      | 392,768 | 2.8  | 380,435    | 3.4  | 349,106 | 3.4  | 31,329 | 3.3   | 12,333 | -10.7 |            |   |
| パートタイム労働者  | 123,974 | 4.9  | 122,068    | 4.8  | 117,991 | 4.8  | 4,077  | 4.5   | 1,906  | 18.1  |            |   |

注：産業名については、最終頁の利用上の注意5)を参照。

## 第2表 月間実労働時間及び出勤日数

(事業所規模5人以上、令和6年8月速報)

| 産 業        | 総実労働時間 |       |         |       |         |       | 出 勤 日 数 |      |
|------------|--------|-------|---------|-------|---------|-------|---------|------|
|            |        |       | 所定内労働時間 |       | 所定外労働時間 |       | 日       | 日    |
|            | 前年比    |       | 前年比     |       | 前年比     |       |         |      |
| 就業形態計      | 時間     | %     | 時間      | %     | 時間      | %     |         |      |
| 調査産業計      | 132.6  | -0.9  | 123.3   | -0.7  | 9.3     | -3.1  | 17.1    | 0.0  |
| 鉱業、採石業等    | 153.4  | -5.3  | 141.2   | -1.8  | 12.2    | -32.6 | 18.9    | -0.2 |
| 建設業        | 151.1  | -2.5  | 139.7   | -1.8  | 11.4    | -9.5  | 18.5    | -0.5 |
| 製造業        | 147.3  | -0.3  | 134.6   | -0.2  | 12.7    | -0.8  | 17.7    | 0.0  |
| 電気・ガス業     | 154.4  | -1.9  | 139.4   | -2.3  | 15.0    | 2.1   | 18.6    | -0.4 |
| 情報通信業      | 156.5  | 0.9   | 141.7   | 0.8   | 14.8    | 2.0   | 18.5    | 0.1  |
| 運輸業、郵便業    | 162.8  | -1.7  | 141.4   | -1.3  | 21.4    | -4.1  | 19.0    | -0.2 |
| 卸売業、小売業    | 126.8  | -0.2  | 119.9   | -0.2  | 6.9     | 0.0   | 17.3    | 0.0  |
| 金融業、保険業    | 148.5  | 1.2   | 135.7   | 0.2   | 12.8    | 12.3  | 18.5    | 0.0  |
| 不動産・物品賃貸業  | 147.7  | 1.0   | 136.2   | 1.2   | 11.5    | -1.7  | 18.3    | 0.2  |
| 学術研究等      | 147.0  | -1.5  | 135.0   | -1.0  | 12.0    | -7.0  | 17.7    | -0.1 |
| 飲食サービス業等   | 90.2   | -1.3  | 84.6    | -1.4  | 5.6     | 0.0   | 13.6    | 0.0  |
| 生活関連サービス等  | 124.0  | 1.7   | 116.9   | 0.9   | 7.1     | 14.5  | 16.9    | 0.1  |
| 教育、学習支援業   | 98.2   | -4.7  | 92.6    | -4.6  | 5.6     | -6.7  | 13.4    | -0.5 |
| 医療、福祉      | 130.4  | 0.1   | 125.6   | 0.3   | 4.8     | -6.0  | 17.4    | -0.1 |
| 複合サービス事業   | 145.7  | -2.0  | 138.9   | -1.9  | 6.8     | -4.3  | 18.6    | -0.5 |
| その他のサービス業  | 135.7  | -0.9  | 125.7   | -0.5  | 10.0    | -3.8  | 17.6    | -0.1 |
| 一般労働者      | 時間     | %     | 時間      | %     | 時間      | %     | 日       | 日    |
| 調査産業計      | 155.7  | -0.8  | 143.3   | -0.6  | 12.4    | -3.1  | 18.7    | -0.1 |
| 鉱業、採石業等    | 154.9  | -5.0  | 142.4   | -1.6  | 12.5    | -32.1 | 19.0    | -0.2 |
| 建設業        | 156.1  | -2.1  | 144.0   | -1.6  | 12.1    | -9.0  | 18.9    | -0.5 |
| 製造業        | 153.4  | -0.3  | 139.7   | -0.1  | 13.7    | -2.2  | 18.0    | 0.0  |
| 電気・ガス業     | 156.8  | -1.9  | 141.1   | -2.2  | 15.7    | 1.9   | 18.7    | -0.5 |
| 情報通信業      | 159.7  | 0.0   | 144.3   | -0.1  | 15.4    | 2.1   | 18.7    | 0.0  |
| 運輸業、郵便業    | 173.9  | -2.4  | 149.8   | -1.8  | 24.1    | -5.4  | 19.7    | -0.3 |
| 卸売業、小売業    | 159.0  | 0.6   | 148.2   | 0.7   | 10.8    | 0.0   | 19.1    | 0.1  |
| 金融業、保険業    | 154.0  | 1.3   | 140.0   | 0.3   | 14.0    | 12.0  | 18.8    | 0.0  |
| 不動産・物品賃貸業  | 161.6  | 0.4   | 147.8   | 0.6   | 13.8    | -2.1  | 19.2    | 0.1  |
| 学術研究等      | 154.5  | -0.6  | 141.3   | -0.1  | 13.2    | -5.7  | 18.3    | 0.0  |
| 飲食サービス業等   | 175.1  | 1.3   | 158.9   | 1.6   | 16.2    | -1.8  | 20.2    | 0.0  |
| 生活関連サービス等  | 167.1  | 0.8   | 155.8   | 0.0   | 11.3    | 11.9  | 20.3    | 0.0  |
| 教育、学習支援業   | 122.6  | -5.1  | 114.7   | -5.1  | 7.9     | -7.0  | 15.6    | -0.8 |
| 医療、福祉      | 155.0  | -0.9  | 148.4   | -0.8  | 6.6     | -4.3  | 19.4    | -0.2 |
| 複合サービス事業   | 154.8  | -1.4  | 147.4   | -1.4  | 7.4     | -3.9  | 19.2    | -0.2 |
| その他のサービス業  | 153.0  | -2.2  | 140.3   | -1.9  | 12.7    | -6.0  | 18.5    | -0.4 |
| パートタイム労働者  | 時間     | %     | 時間      | %     | 時間      | %     | 日       | 日    |
| 調査産業計      | 79.6   | -0.9  | 77.3    | -0.9  | 2.3     | 0.0   | 13.5    | 0.1  |
| 鉱業、採石業等    | 89.7   | -11.7 | 89.5    | -11.1 | 0.2     | -77.8 | 13.2    | -4.2 |
| 建設業        | 74.4   | -10.6 | 73.2    | -10.8 | 1.2     | -7.7  | 12.8    | -0.7 |
| 製造業        | 105.2  | -0.2  | 99.8    | -0.8  | 5.4     | 12.5  | 15.7    | -0.1 |
| 電気・ガス業     | 106.4  | -4.0  | 105.2   | -4.2  | 1.2     | 20.0  | 15.8    | -0.6 |
| 情報通信業      | 98.4   | 4.9   | 94.6    | 7.8   | 3.8     | -36.7 | 14.7    | 1.0  |
| 運輸業、郵便業    | 100.1  | 0.9   | 94.0    | 0.2   | 6.1     | 13.0  | 15.3    | 0.0  |
| 卸売業、小売業    | 86.0   | -0.2  | 84.0    | -0.6  | 2.0     | 17.5  | 15.0    | 0.0  |
| 金融業、保険業    | 101.3  | 0.9   | 99.2    | 0.4   | 2.1     | 31.3  | 16.1    | 0.2  |
| 不動産・物品賃貸業  | 87.9   | 2.3   | 85.9    | 2.3   | 2.0     | 5.3   | 14.4    | 0.3  |
| 学術研究等      | 84.2   | -5.2  | 82.2    | -5.2  | 2.0     | 0.0   | 13.3    | -0.3 |
| 飲食サービス業等   | 65.7   | -2.8  | 63.1    | -3.2  | 2.6     | 8.3   | 11.6    | -0.3 |
| 生活関連サービス等  | 80.5   | 1.8   | 77.7    | 1.2   | 2.8     | 21.8  | 13.4    | 0.0  |
| 教育、学習支援業   | 46.2   | -1.7  | 45.5    | -2.0  | 0.7     | 16.7  | 8.6     | -0.4 |
| 医療、福祉      | 79.2   | 1.1   | 78.0    | 1.4   | 1.2     | -20.0 | 13.4    | 0.0  |
| 複合サービス事業   | 102.4  | -7.0  | 98.4    | -7.1  | 4.0     | -6.9  | 16.0    | -1.5 |
| その他のサービス業  | 90.3   | 1.0   | 87.4    | 1.2   | 2.9     | -3.3  | 15.1    | 0.4  |
| 事業所規模30人以上 | 時間     | %     | 時間      | %     | 時間      | %     | 日       | 日    |
| 調査産業計      | 138.7  | -0.5  | 127.9   | -0.3  | 10.8    | -2.7  | 17.5    | 0.0  |
| 一般労働者      | 155.5  | -0.7  | 142.1   | -0.5  | 13.4    | -2.8  | 18.5    | -0.1 |
| パートタイム労働者  | 86.5   | 0.0   | 83.7    | 0.1   | 2.8     | -3.4  | 14.2    | 0.1  |

注：産業名については、最終頁の利用上の注意5)を参照。

### 第3表 常用雇用及び労働異動率

(事業所規模5人以上、令和6年8月速報)

| 産 業        | 労働者総数  |       |             |       | 入 職 率 |       | 離 職 率 |       |
|------------|--------|-------|-------------|-------|-------|-------|-------|-------|
|            |        |       | パートタイム労働者比率 |       |       |       |       |       |
|            | 前年比    |       | 前年差         |       | 前年差   | 前年差   |       |       |
| 就業形態計      | 千人     | %     | %           | ポイント  | %     | ポイント  | %     | ポイント  |
| 調査産業計      | 51,066 | 1.2   | 30.40       | 0.06  | 1.59  | -0.08 | 1.69  | -0.12 |
| 鉱業、採石業等    | 13     | 4.1   | 2.33        | 0.32  | 1.20  | 0.86  | 1.49  | 1.03  |
| 建設業        | 2,536  | 0.4   | 6.09        | -0.09 | 0.80  | -0.03 | 0.87  | -0.27 |
| 製造業        | 7,676  | 0.0   | 12.74       | -0.05 | 0.72  | -0.10 | 0.94  | -0.09 |
| 電気・ガス業     | 264    | -0.9  | 4.62        | -0.21 | 0.79  | -0.24 | 1.12  | -0.06 |
| 情報通信業      | 1,875  | 1.6   | 5.37        | -1.58 | 0.96  | -0.27 | 1.01  | -0.34 |
| 運輸業、郵便業    | 2,960  | -0.7  | 14.98       | -0.92 | 1.10  | -0.20 | 1.44  | 0.12  |
| 卸売業、小売業    | 9,339  | 2.0   | 44.14       | 0.94  | 1.69  | 0.11  | 1.62  | -0.07 |
| 金融業、保険業    | 1,331  | -0.1  | 10.39       | 0.18  | 0.99  | -0.57 | 1.34  | 0.05  |
| 不動産・物品賃貸業  | 917    | 3.0   | 19.00       | -0.68 | 1.81  | 0.41  | 1.34  | -0.21 |
| 学術研究等      | 1,740  | 3.0   | 10.57       | 1.19  | 0.98  | 0.31  | 1.15  | 0.06  |
| 飲食サービス業等   | 4,371  | 4.9   | 77.60       | 0.17  | 4.12  | 0.07  | 3.82  | -0.20 |
| 生活関連サービス等  | 1,474  | 3.2   | 49.78       | -0.97 | 2.13  | -0.63 | 2.78  | 0.38  |
| 教育、学習支援業   | 3,184  | 4.2   | 31.92       | 0.15  | 1.24  | 0.01  | 2.22  | -0.09 |
| 医療、福祉      | 8,323  | 0.7   | 32.47       | -1.05 | 1.28  | -0.15 | 1.36  | -0.14 |
| 複合サービス事業   | 348    | -0.1  | 17.13       | -0.87 | 0.63  | -0.10 | 0.85  | 0.27  |
| その他のサービス業  | 4,717  | 1.4   | 27.85       | -1.33 | 2.57  | 0.41  | 2.35  | 0.22  |
| 一般労働者      | 千人     | %     | %           | ポイント  | %     | ポイント  | %     | ポイント  |
| 調査産業計      | 35,542 | 3.8   | —           | —     | 0.97  | -0.05 | 1.21  | 0.00  |
| 鉱業、採石業等    | 12     | 3.5   | —           | —     | 1.23  | 0.89  | 1.52  | 1.12  |
| 建設業        | 2,382  | 0.5   | —           | —     | 0.73  | 0.01  | 0.86  | -0.24 |
| 製造業        | 6,698  | 0.6   | —           | —     | 0.61  | -0.07 | 0.80  | -0.08 |
| 電気・ガス業     | 252    | -0.1  | —           | —     | 0.77  | -0.22 | 1.12  | -0.02 |
| 情報通信業      | 1,774  | 3.4   | —           | —     | 0.79  | -0.30 | 0.97  | -0.27 |
| 運輸業、郵便業    | 2,516  | 0.2   | —           | —     | 1.06  | -0.01 | 1.22  | 0.05  |
| 卸売業、小売業    | 5,217  | 0.2   | —           | —     | 1.00  | -0.04 | 1.23  | 0.10  |
| 金融業、保険業    | 1,192  | -0.3  | —           | —     | 1.01  | -0.48 | 1.21  | -0.01 |
| 不動産・物品賃貸業  | 743    | 3.2   | —           | —     | 1.23  | 0.20  | 1.20  | -0.18 |
| 学術研究等      | 1,556  | 2.2   | —           | —     | 0.85  | 0.26  | 1.06  | 0.03  |
| 飲食サービス業等   | 979    | 12.3  | —           | —     | 2.48  | 0.22  | 2.39  | -0.23 |
| 生活関連サービス等  | 740    | 4.1   | —           | —     | 1.10  | -0.29 | 1.92  | 0.13  |
| 教育、学習支援業   | 2,168  | 6.3   | —           | —     | 0.59  | 0.05  | 1.25  | 0.43  |
| 医療、福祉      | 5,621  | 2.6   | —           | —     | 0.94  | -0.04 | 1.24  | -0.03 |
| 複合サービス事業   | 288    | 1.0   | —           | —     | 0.61  | 0.15  | 0.57  | 0.10  |
| その他のサービス業  | 3,403  | 3.3   | —           | —     | 1.72  | -0.11 | 1.96  | 0.19  |
| パートタイム労働者  | 千人     | %     | %           | ポイント  | %     | ポイント  | %     | ポイント  |
| 調査産業計      | 15,524 | -4.7  | —           | —     | 3.02  | 0.00  | 2.80  | -0.27 |
| 鉱業、採石業等    | 0      | 24.6  | —           | —     | 0.00  | 0.00  | 0.00  | -3.40 |
| 建設業        | 154    | -1.2  | —           | —     | 1.92  | -0.60 | 1.00  | -0.61 |
| 製造業        | 978    | -4.3  | —           | —     | 1.53  | -0.21 | 1.93  | -0.08 |
| 電気・ガス業     | 12     | -13.4 | —           | —     | 1.28  | -0.40 | 1.09  | -0.77 |
| 情報通信業      | 101    | -21.7 | —           | —     | 4.19  | 1.09  | 1.63  | -1.17 |
| 運輸業、郵便業    | 443    | -5.9  | —           | —     | 1.32  | -1.17 | 2.65  | 0.52  |
| 卸売業、小売業    | 4,122  | 4.4   | —           | —     | 2.57  | 0.28  | 2.12  | -0.31 |
| 金融業、保険業    | 138    | 1.8   | —           | —     | 0.79  | -1.35 | 2.44  | 0.52  |
| 不動産・物品賃貸業  | 174    | 1.7   | —           | —     | 4.33  | 1.33  | 1.96  | -0.32 |
| 学術研究等      | 184    | 10.2  | —           | —     | 2.06  | 0.63  | 1.91  | 0.31  |
| 飲食サービス業等   | 3,391  | 3.0   | —           | —     | 4.60  | 0.07  | 4.23  | -0.16 |
| 生活関連サービス等  | 734    | 2.4   | —           | —     | 3.17  | -0.96 | 3.64  | 0.63  |
| 教育、学習支援業   | 1,016  | -0.2  | —           | —     | 2.60  | 0.00  | 4.27  | -0.95 |
| 医療、福祉      | 2,702  | -3.1  | —           | —     | 2.00  | -0.32 | 1.62  | -0.35 |
| 複合サービス事業   | 60     | -5.3  | —           | —     | 0.73  | -1.23 | 2.20  | 1.13  |
| その他のサービス業  | 1,313  | -2.8  | —           | —     | 4.81  | 1.87  | 3.36  | 0.36  |
| 事業所規模30人以上 | 千人     | %     | %           | ポイント  | %     | ポイント  | %     | ポイント  |
| 調査産業計      | 31,133 | 1.3   | 24.30       | -0.21 | 1.37  | -0.03 | 1.61  | -0.02 |
| 一般労働者      | 23,569 | 1.9   | —           | —     | 0.86  | -0.10 | 1.21  | 0.09  |
| パートタイム労働者  | 7,564  | -0.4  | —           | —     | 2.96  | 0.25  | 2.88  | -0.28 |

注：産業名については、最終頁の利用上の注意5)を参照。

## 時系列表第1表 賃金指数

(事業所規模5人以上)

(令和2年平均=100)

| 年 月               | 調 査 産 業 計 |      |       |      |           |      | 製造業        | 卸売業、<br>小売業 | 医療、福<br>祉 |      |      |
|-------------------|-----------|------|-------|------|-----------|------|------------|-------------|-----------|------|------|
|                   | 前年比       |      | 一般労働者 |      | パートタイム労働者 |      | 事業所規模30人以上 | 前年比         | 前年比       | 前年比  |      |
|                   | %         |      | %     |      | %         |      | 前年比        | 前年比         | 前年比       |      |      |
| <b>現金給与総額</b>     |           |      |       |      |           |      |            |             |           |      |      |
| 令和2年              | 100.0     | -1.2 | 100.0 | -1.7 | 100.0     | -0.4 | 100.0      | -1.7        | -3.4      | 0.1  | 0.2  |
| 3年                | 100.3     | 0.3  | 100.5 | 0.5  | 100.1     | 0.1  | 100.9      | 1.0         | 2.0       | 2.1  | -1.0 |
| 4年                | 102.3     | 2.0  | 102.8 | 2.3  | 102.7     | 2.6  | 104.0      | 3.1         | 1.7       | 1.7  | 1.9  |
| 5年                | 103.5     | 1.2  | 104.6 | 1.8  | 105.2     | 2.4  | 105.9      | 1.8         | 1.7       | 0.3  | 0.5  |
| 令和5年7月            | 119.4     | 1.1  | 122.0 | 1.8  | 108.0     | 1.3  | 122.3      | 1.6         | 1.4       | 0.6  | 0.8  |
| 8月                | 88.5      | 0.8  | 87.9  | 1.2  | 103.5     | 2.4  | 87.1       | 1.4         | 2.0       | 0.3  | 0.2  |
| 9月                | 87.2      | 0.6  | 86.7  | 1.2  | 102.5     | 1.6  | 87.0       | 1.2         | 2.0       | -1.1 | -0.2 |
| 10月               | 87.7      | 1.5  | 87.2  | 1.9  | 103.8     | 3.2  | 87.6       | 2.2         | 1.5       | 1.3  | 0.2  |
| 11月               | 91.1      | 0.7  | 91.0  | 1.1  | 104.7     | 2.3  | 90.6       | 0.7         | -0.1      | 1.2  | -0.2 |
| 12月               | 179.8     | 0.8  | 190.2 | 1.4  | 118.4     | 2.4  | 195.2      | 1.5         | 2.7       | 0.9  | -1.5 |
| 6年1月              | 90.3      | 1.5  | 88.5  | 2.1  | 105.2     | 2.6  | 87.8       | 1.7         | 1.2       | 2.7  | 0.1  |
| 2月                | 88.3      | 1.4  | 86.2  | 1.8  | 105.8     | 3.0  | 85.9       | 1.8         | 1.6       | 2.8  | 0.7  |
| 3月                | 94.9      | 1.0  | 93.2  | 1.3  | 109.0     | 2.8  | 93.1       | 1.7         | 0.6       | 2.8  | 0.0  |
| 4月                | 92.9      | 1.6  | 90.7  | 2.1  | 109.6     | 2.5  | 90.5       | 2.0         | 2.5       | 2.3  | 2.0  |
| 5月                | 93.4      | 2.0  | 91.2  | 2.6  | 109.4     | 3.4  | 91.5       | 2.5         | 0.8       | 3.4  | 1.7  |
| 6月                | 156.7     | 4.5  | 159.4 | 5.0  | 122.4     | 5.7  | 165.1      | 4.4         | 4.6       | 7.8  | 5.2  |
| 7月                | 126.6     | 3.4  | 127.2 | 3.9  | 115.9     | 4.2  | 126.0      | 3.7         | 4.3       | 5.5  | 3.3  |
| 8月(速報)            | 93.2      | 3.0  | 90.5  | 2.7  | 110.7     | 3.9  | 89.7       | 3.2         | 2.0       | 3.0  | 3.3  |
| <b>きまって支給する給与</b> |           |      |       |      |           |      |            |             |           |      |      |
| 令和2年              | 100.0     | -0.7 | 100.0 | -1.1 | 100.0     | -0.9 | 100.0      | -1.1        | -2.2      | 0.4  | 0.2  |
| 3年                | 100.5     | 0.5  | 100.7 | 0.8  | 100.1     | 0.2  | 101.2      | 1.2         | 1.8       | 1.4  | -0.1 |
| 4年                | 101.9     | 1.4  | 102.3 | 1.6  | 102.6     | 2.5  | 103.6      | 2.4         | 0.6       | 1.4  | 1.9  |
| 5年                | 103.0     | 1.1  | 103.9 | 1.6  | 105.3     | 2.6  | 105.3      | 1.6         | 1.3       | 0.5  | 0.7  |
| 令和5年7月            | 103.5     | 1.3  | 104.2 | 2.0  | 106.3     | 2.0  | 105.7      | 2.0         | 1.5       | 0.5  | 0.7  |
| 8月                | 102.6     | 1.2  | 103.4 | 1.5  | 105.3     | 2.4  | 104.9      | 1.8         | 1.7       | 1.1  | 0.2  |
| 9月                | 103.0     | 0.9  | 104.0 | 1.5  | 105.1     | 1.5  | 105.3      | 1.5         | 1.8       | 0.7  | -0.2 |
| 10月               | 103.7     | 1.2  | 104.7 | 1.6  | 106.3     | 3.1  | 106.1      | 1.8         | 1.7       | 0.6  | 0.2  |
| 11月               | 103.6     | 1.0  | 104.8 | 1.6  | 106.5     | 2.2  | 106.1      | 1.7         | 2.0       | 0.2  | -0.2 |
| 12月               | 103.7     | 1.2  | 104.9 | 1.6  | 107.4     | 2.5  | 106.2      | 1.7         | 1.5       | 1.6  | -0.1 |
| 6年1月              | 104.7     | 1.1  | 104.1 | 1.6  | 107.2     | 2.5  | 104.5      | 1.2         | 1.2       | 2.0  | 0.3  |
| 2月                | 105.3     | 1.5  | 104.6 | 1.9  | 108.3     | 3.0  | 105.1      | 1.9         | 1.5       | 2.7  | 1.1  |
| 3月                | 106.4     | 1.5  | 105.7 | 1.8  | 110.1     | 3.1  | 106.5      | 2.1         | 1.5       | 3.2  | 1.1  |
| 4月                | 108.0     | 1.6  | 107.0 | 2.1  | 112.0     | 2.8  | 108.0      | 2.3         | 2.1       | 1.9  | 1.9  |
| 5月                | 107.4     | 2.0  | 106.3 | 2.6  | 111.6     | 3.4  | 107.5      | 2.8         | 3.0       | 1.9  | 1.7  |
| 6月                | 108.2     | 2.1  | 107.0 | 2.6  | 113.1     | 2.4  | 108.2      | 2.8         | 2.6       | 2.2  | 2.1  |
| 7月                | 108.2     | 2.2  | 107.1 | 2.5  | 113.2     | 3.6  | 108.3      | 2.8         | 3.0       | 2.0  | 1.8  |
| 8月(速報)            | 108.1     | 3.0  | 106.7 | 2.9  | 112.5     | 3.9  | 108.4      | 3.7         | 3.0       | 2.2  | 3.1  |
| <b>所定内給与</b>      |           |      |       |      |           |      |            |             |           |      |      |
| 令和2年              | 100.0     | 0.2  | 100.0 | -0.1 | 100.0     | -0.4 | 100.0      | 0.1         | -0.2      | 1.1  | 0.8  |
| 3年                | 100.3     | 0.3  | 100.4 | 0.4  | 100.3     | 0.3  | 100.8      | 0.8         | 0.6       | 1.4  | -0.3 |
| 4年                | 101.4     | 1.1  | 101.7 | 1.3  | 102.6     | 2.3  | 102.8      | 2.0         | 0.2       | 1.0  | 1.6  |
| 5年                | 102.6     | 1.2  | 103.3 | 1.6  | 105.2     | 2.5  | 104.7      | 1.8         | 1.7       | 0.6  | 0.8  |
| 令和5年7月            | 103.1     | 1.4  | 103.7 | 2.0  | 106.3     | 2.0  | 105.2      | 2.1         | 1.9       | 0.7  | 0.6  |
| 8月                | 102.4     | 1.3  | 103.1 | 1.6  | 105.2     | 2.5  | 104.5      | 2.0         | 2.3       | 1.0  | 0.7  |
| 9月                | 102.7     | 1.0  | 103.6 | 1.6  | 105.2     | 1.7  | 104.9      | 1.6         | 2.4       | 0.8  | 0.0  |
| 10月               | 103.1     | 1.3  | 104.0 | 1.7  | 106.3     | 3.2  | 105.4      | 2.0         | 2.2       | 0.6  | 0.3  |
| 11月               | 102.9     | 1.0  | 104.0 | 1.6  | 106.5     | 2.3  | 105.3      | 1.9         | 2.6       | 0.2  | 0.0  |
| 12月               | 103.1     | 1.4  | 104.2 | 1.8  | 107.3     | 2.7  | 105.5      | 2.1         | 2.1       | 1.5  | 0.4  |
| 6年1月              | 104.5     | 1.3  | 103.8 | 1.8  | 107.1     | 2.7  | 104.3      | 1.5         | 1.8       | 1.8  | 0.4  |
| 2月                | 105.0     | 1.7  | 104.3 | 2.2  | 108.3     | 3.0  | 104.9      | 2.2         | 2.1       | 2.7  | 1.0  |
| 3月                | 105.9     | 1.7  | 105.1 | 2.0  | 110.0     | 3.1  | 106.0      | 2.3         | 2.0       | 3.3  | 0.9  |
| 4月                | 107.5     | 1.8  | 106.4 | 2.3  | 111.8     | 2.7  | 107.5      | 2.5         | 2.7       | 1.9  | 1.7  |
| 5月                | 107.2     | 2.1  | 106.0 | 2.6  | 111.6     | 3.4  | 107.3      | 2.9         | 3.2       | 1.9  | 1.6  |
| 6月                | 108.0     | 2.2  | 106.7 | 2.7  | 113.2     | 2.4  | 108.1      | 3.0         | 2.7       | 2.0  | 2.2  |
| 7月                | 107.9     | 2.4  | 106.7 | 2.6  | 113.2     | 3.6  | 108.1      | 3.0         | 3.3       | 2.0  | 1.8  |
| 8月(速報)            | 107.8     | 3.0  | 106.3 | 2.9  | 112.4     | 3.9  | 108.1      | 3.7         | 2.9       | 1.9  | 3.2  |

時系列表第2表 労働時間指数

(事業所規模5人以上)

(令和2年平均=100)

| 年 月     | 調 査 産 業 計 |       |       |       |           |       | 製造業        | 卸売業、<br>小売業 | 医療、福<br>祉 |       |       |
|---------|-----------|-------|-------|-------|-----------|-------|------------|-------------|-----------|-------|-------|
|         | 前年比       |       | 一般労働者 |       | パートタイム労働者 |       | 事業所規模30人以上 |             | 前年比       | 前年比   | 前年比   |
|         | %         |       | %     |       | %         |       | %          |             | %         | %     | %     |
| 総実労働時間  |           |       |       |       |           |       |            |             |           |       |       |
| 令和2年    | 100.0     | -2.8  | 100.0 | -2.6  | 100.0     | -4.7  | 100.0      | -2.8        | -4.1      | -1.3  | -1.0  |
| 3年      | 100.7     | 0.6   | 101.0 | 1.1   | 99.3      | -0.7  | 101.4      | 1.4         | 1.8       | 0.6   | 0.0   |
| 4年      | 100.8     | 0.1   | 101.2 | 0.2   | 100.3     | 1.0   | 102.0      | 0.6         | 0.4       | -0.2  | -0.7  |
| 5年      | 100.9     | 0.1   | 101.9 | 0.7   | 99.9      | -0.4  | 102.4      | 0.4         | 0.3       | -0.8  | 0.4   |
| 令和5年7月  | 102.6     | -1.0  | 103.8 | -0.2  | 100.6     | -1.9  | 104.2      | -0.5        | -0.8      | -2.0  | -1.0  |
| 8月      | 97.6      | -0.3  | 97.9  | 0.1   | 99.1      | -0.9  | 99.2       | 0.1         | -0.3      | -1.2  | -0.2  |
| 9月      | 101.0     | -0.6  | 102.2 | 0.3   | 99.9      | -1.4  | 102.1      | -0.5        | -0.1      | -0.2  | -0.3  |
| 10月     | 102.4     | 0.8   | 103.9 | 1.5   | 99.9      | -0.6  | 104.3      | 1.4         | 1.1       | -0.2  | 0.8   |
| 11月     | 102.4     | -0.3  | 104.2 | 0.7   | 99.5      | -1.8  | 104.2      | 0.2         | 0.5       | -0.8  | -0.3  |
| 12月     | 100.7     | -0.9  | 102.1 | -0.3  | 99.9      | -1.2  | 102.1      | -0.6        | -0.3      | -0.9  | -0.4  |
| 6年1月    | 95.3      | -0.9  | 94.6  | -0.3  | 97.5      | -1.0  | 96.1       | -0.7        | -0.4      | -1.2  | -0.6  |
| 2月      | 99.6      | -0.5  | 99.4  | -0.1  | 99.4      | -0.5  | 99.5       | -0.2        | -0.3      | -0.3  | -0.3  |
| 3月      | 100.9     | -2.6  | 100.6 | -2.5  | 101.0     | -1.6  | 101.1      | -2.7        | -1.8      | -0.8  | -2.2  |
| 4月      | 104.7     | -0.9  | 104.7 | -0.5  | 103.4     | -0.8  | 105.1      | -0.7        | -1.6      | -1.2  | 0.4   |
| 5月      | 101.3     | 1.0   | 100.6 | 1.8   | 102.1     | -0.5  | 102.3      | 1.7         | 2.2       | 0.1   | 0.7   |
| 6月      | 103.7     | -3.1  | 103.4 | -2.9  | 103.0     | -1.9  | 103.7      | -2.9        | -2.0      | -2.1  | -3.0  |
| 7月      | 104.7     | 0.6   | 104.9 | 1.2   | 102.8     | 0.0   | 105.4      | 1.1         | 0.1       | -0.3  | 1.4   |
| 8月(速報)  | 98.1      | -0.9  | 97.1  | -0.8  | 100.4     | -0.9  | 98.8       | -0.5        | -0.3      | -0.2  | 0.1   |
| 所定内労働時間 |           |       |       |       |           |       |            |             |           |       |       |
| 令和2年    | 100.0     | -2.0  | 100.0 | -1.5  | 100.0     | -4.2  | 100.0      | -1.7        | -2.3      | -0.8  | -0.5  |
| 3年      | 100.4     | 0.4   | 100.6 | 0.6   | 99.5      | -0.4  | 100.9      | 0.8         | 0.7       | 0.5   | 0.1   |
| 4年      | 100.1     | -0.3  | 100.3 | -0.3  | 100.3     | 0.8   | 101.1      | 0.2         | 0.0       | -0.5  | -1.2  |
| 5年      | 100.3     | 0.2   | 101.1 | 0.8   | 99.8      | -0.5  | 101.6      | 0.5         | 0.8       | -0.7  | 0.5   |
| 令和5年7月  | 102.1     | -0.9  | 103.2 | -0.2  | 100.5     | -2.0  | 103.6      | -0.5        | -0.2      | -1.8  | -1.1  |
| 8月      | 97.3      | -0.2  | 97.6  | 0.2   | 99.0      | -0.9  | 98.8       | 0.2         | 0.4       | -1.2  | -0.1  |
| 9月      | 100.6     | -0.3  | 101.6 | 0.6   | 99.7      | -1.6  | 101.4      | -0.3        | 0.6       | 0.0   | -0.2  |
| 10月     | 101.7     | 1.0   | 103.0 | 1.7   | 99.7      | -0.7  | 103.3      | 1.5         | 1.8       | -0.2  | 0.8   |
| 11月     | 101.7     | -0.1  | 103.3 | 0.9   | 99.4      | -1.8  | 103.4      | 0.5         | 1.1       | -0.8  | -0.2  |
| 12月     | 100.1     | -0.5  | 101.3 | 0.0   | 99.6      | -1.2  | 101.2      | -0.3        | 0.3       | -0.8  | -0.1  |
| 6年1月    | 94.6      | -0.6  | 93.8  | -0.1  | 97.3      | -0.9  | 95.4       | -0.4        | 0.3       | -1.2  | -0.3  |
| 2月      | 98.9      | -0.4  | 98.6  | 0.1   | 99.4      | -0.6  | 98.8       | 0.0         | 0.4       | -0.5  | -0.4  |
| 3月      | 99.9      | -2.6  | 99.5  | -2.5  | 100.8     | -1.8  | 100.1      | -2.8        | -1.5      | -0.8  | -2.4  |
| 4月      | 104.1     | -0.7  | 103.9 | -0.3  | 103.2     | -0.9  | 104.4      | -0.5        | -1.1      | -1.2  | 0.1   |
| 5月      | 100.9     | 1.2   | 100.2 | 2.1   | 101.9     | -0.7  | 101.9      | 2.0         | 2.7       | 0.3   | 0.6   |
| 6月      | 103.3     | -3.1  | 103.0 | -2.9  | 103.0     | -2.1  | 103.4      | -3.0        | -1.8      | -2.0  | -3.0  |
| 7月      | 104.4     | 0.8   | 104.5 | 1.5   | 102.6     | -0.1  | 105.1      | 1.3         | 0.2       | -0.5  | 1.4   |
| 8月(速報)  | 97.9      | -0.7  | 96.8  | -0.6  | 100.1     | -0.9  | 98.7       | -0.3        | -0.2      | -0.2  | 0.3   |
| 所定外労働時間 |           |       |       |       |           |       |            |             |           |       |       |
| 令和2年    | 100.0     | -13.2 | 100.0 | -13.0 | 100.0     | -18.1 | 100.0      | -13.1       | -20.7     | -10.6 | -13.0 |
| 3年      | 105.2     | 5.1   | 106.2 | 6.2   | 93.7      | -6.4  | 107.4      | 7.4         | 14.1      | 3.6   | -0.8  |
| 4年      | 110.0     | 4.6   | 111.3 | 4.8   | 102.8     | 9.7   | 113.0      | 5.2         | 6.2       | 4.2   | 10.3  |
| 5年      | 109.0     | -0.9  | 110.9 | -0.4  | 104.4     | 1.6   | 111.6      | -1.2        | -5.5      | -2.8  | 0.4   |
| 令和5年7月  | 108.7     | -2.0  | 110.5 | -0.7  | 104.8     | 0.0   | 111.1      | -0.8        | -6.9      | -4.2  | 2.0   |
| 8月      | 101.1     | -1.1  | 102.4 | -0.8  | 104.8     | 0.0   | 103.7      | -0.9        | -7.3      | -2.8  | -1.9  |
| 9月      | 107.6     | -3.0  | 110.5 | -1.4  | 104.8     | 4.8   | 111.1      | -1.7        | -6.2      | -2.8  | -2.0  |
| 10月     | 112.0     | -1.8  | 114.5 | -0.7  | 104.8     | 0.0   | 115.7      | -0.9        | -6.1      | 0.0   | 2.0   |
| 11月     | 112.0     | -1.8  | 114.5 | -1.4  | 104.8     | 0.0   | 113.9      | -2.4        | -6.0      | -1.3  | -1.9  |
| 12月     | 109.8     | -3.8  | 112.1 | -2.8  | 109.5     | -4.2  | 112.0      | -4.0        | -6.7      | -1.3  | -5.5  |
| 6年1月    | 104.3     | -4.0  | 104.0 | -3.1  | 104.8     | -4.3  | 103.7      | -4.2        | -7.6      | -1.4  | -7.6  |
| 2月      | 109.8     | -2.0  | 109.7 | -1.4  | 100.0     | 5.0   | 108.3      | -2.5        | -7.0      | 1.5   | 2.1   |
| 3月      | 114.1     | -2.8  | 114.5 | -2.1  | 109.5     | 4.5   | 113.0      | -1.6        | -5.5      | 0.0   | 1.9   |
| 4月      | 114.1     | -2.8  | 113.7 | -2.7  | 109.5     | 4.5   | 113.0      | -3.2        | -6.4      | 0.0   | 8.3   |
| 5月      | 106.5     | -2.0  | 105.6 | -1.6  | 109.5     | 4.5   | 106.5      | -1.7        | -3.9      | -2.8  | 2.1   |
| 6月      | 108.7     | -2.9  | 108.1 | -2.9  | 104.8     | 4.8   | 107.4      | -2.5        | -4.4      | -2.8  | -2.1  |
| 7月      | 109.8     | -2.0  | 109.7 | -1.4  | 109.5     | 4.5   | 109.3      | -0.8        | -0.7      | 2.9   | 2.0   |
| 8月(速報)  | 101.1     | -3.1  | 100.0 | -3.1  | 109.5     | 0.0   | 100.0      | -2.7        | -0.8      | 0.0   | -6.0  |

### 時系列表第3表 常用雇用指数

(事業所規模5人以上)

(令和2年平均=100)

| 年 月    | 調 査 産 業 計 |     |           |     |            |      | 製造業   | 卸売業,<br>小売業 | 医療, 福<br>祉 |      |     |
|--------|-----------|-----|-----------|-----|------------|------|-------|-------------|------------|------|-----|
|        | 一 般 労 働 者 |     | パートタイム労働者 |     | 事業所規模30人以上 |      |       |             |            |      |     |
|        | 前年比       | 前年比 | 前年比       | 前年比 | 前年比        | 前年比  | 前年比   | 前年比         | 前年比        |      |     |
| 令和2年   | 100.0     | 0.2 | 100.0     | 0.8 | 100.0      | -1.0 | 100.0 | 1.1         | 0.0        | -0.4 | 2.2 |
| 3年     | 100.5     | 0.5 | 100.3     | 0.3 | 101.0      | 1.0  | 100.3 | 0.3         | -1.1       | 0.4  | 2.8 |
| 4年     | 101.3     | 0.8 | 100.6     | 0.3 | 102.8      | 1.8  | 99.7  | -0.6        | -0.9       | -0.8 | 2.6 |
| 5年     | 103.1     | 1.9 | 101.5     | 0.9 | 106.8      | 3.9  | 100.4 | 0.8         | 0.2        | 0.3  | 1.9 |
| 令和5年7月 | 103.7     | 1.8 | 102.1     | 0.8 | 107.3      | 4.0  | 100.8 | 0.7         | 0.0        | 0.3  | 1.7 |
| 8月     | 103.6     | 1.8 | 102.0     | 1.2 | 107.3      | 3.1  | 100.6 | 0.7         | 0.0        | 0.1  | 1.7 |
| 9月     | 103.7     | 1.9 | 101.8     | 0.8 | 108.0      | 4.3  | 100.6 | 0.8         | 0.2        | 0.3  | 1.8 |
| 10月    | 103.9     | 1.9 | 101.9     | 1.1 | 108.4      | 3.7  | 100.6 | 0.8         | 0.3        | 0.5  | 2.0 |
| 11月    | 104.2     | 2.1 | 101.9     | 1.1 | 109.4      | 4.5  | 100.9 | 1.0         | 0.3        | 0.7  | 2.1 |
| 12月    | 104.3     | 2.0 | 101.9     | 1.3 | 110.0      | 3.9  | 101.0 | 1.1         | 0.3        | 0.8  | 2.2 |
| 6年1月   | 103.2     | 1.2 | 103.6     | 3.0 | 102.4      | -2.6 | 100.7 | 0.9         | 0.2        | 1.2  | 0.8 |
| 2月     | 103.1     | 1.3 | 103.5     | 3.2 | 102.4      | -2.8 | 100.6 | 1.0         | 0.2        | 1.2  | 0.8 |
| 3月     | 102.7     | 1.4 | 103.0     | 3.1 | 102.0      | -2.8 | 100.0 | 1.2         | 0.0        | 1.3  | 0.8 |
| 4月     | 103.9     | 1.2 | 104.9     | 2.9 | 101.7      | -2.6 | 101.6 | 1.1         | 0.0        | 1.3  | 1.1 |
| 5月     | 104.3     | 1.3 | 105.0     | 2.9 | 102.9      | -2.2 | 101.9 | 1.2         | -0.1       | 1.6  | 1.0 |
| 6月     | 104.6     | 1.1 | 105.3     | 3.1 | 103.2      | -3.0 | 102.1 | 1.4         | -0.1       | 1.7  | 0.8 |
| 7月     | 104.9     | 1.2 | 105.4     | 3.2 | 103.6      | -3.4 | 102.1 | 1.3         | 0.0        | 1.8  | 0.7 |
| 8月(速報) | 104.8     | 1.2 | 105.9     | 3.8 | 102.3      | -4.7 | 101.9 | 1.3         | 0.0        | 2.0  | 0.7 |

### 時系列表第4表 パートタイム労働者比率

(事業所規模5人以上)

| 年 月    | パートタイム労働者<br>比率 |       |
|--------|-----------------|-------|
|        | 前年差             | ポイント  |
| 令和2年   | 31.13           | -0.40 |
| 3年     | 31.28           | 0.15  |
| 4年     | 31.60           | 0.32  |
| 5年     | 32.24           | 0.64  |
| 令和5年7月 | 32.21           | 0.69  |
| 8月     | 32.24           | 0.39  |
| 9月     | 32.43           | 0.75  |
| 10月    | 32.50           | 0.58  |
| 11月    | 32.68           | 0.72  |
| 12月    | 32.82           | 0.59  |
| 6年1月   | 30.88           | 0.68  |
| 2月     | 30.92           | 0.56  |
| 3月     | 30.93           | 0.56  |
| 4月     | 30.48           | 0.62  |
| 5月     | 30.70           | 0.73  |
| 6月     | 30.70           | 0.54  |
| 7月     | 30.77           | 0.45  |
| 8月(速報) | 30.40           | 0.06  |

### 時系列表第5表 労働異動率

(事業所規模5人以上)

| 年 月    | 入 職 率 |       | 離 職 率 |       |
|--------|-------|-------|-------|-------|
|        | 前年差   | ポイント  | 前年差   | ポイント  |
| 令和2年   | 1.97  | -0.19 | 1.98  | -0.08 |
| 3年     | 1.96  | -0.01 | 1.93  | -0.05 |
| 4年     | 2.05  | 0.09  | 1.98  | 0.05  |
| 5年     | 2.14  | 0.09  | 2.01  | 0.03  |
| 令和5年7月 | 1.93  | 0.01  | 1.73  | -0.03 |
| 8月     | 1.67  | 0.03  | 1.81  | 0.06  |
| 9月     | 1.79  | 0.12  | 1.75  | -0.01 |
| 10月    | 2.14  | 0.13  | 1.98  | 0.08  |
| 11月    | 1.79  | 0.15  | 1.53  | -0.03 |
| 12月    | 1.58  | 0.01  | 1.46  | 0.00  |
| 6年1月   | 1.38  | -0.04 | 1.74  | 0.08  |
| 2月     | 1.60  | -0.04 | 1.68  | -0.10 |
| 3月     | 1.86  | -0.07 | 2.32  | -0.07 |
| 4月     | 5.33  | -0.13 | 4.17  | -0.13 |
| 5月     | 2.31  | -0.03 | 1.97  | -0.04 |
| 6月     | 1.86  | -0.11 | 1.64  | -0.06 |
| 7月     | 1.81  | -0.12 | 1.67  | -0.06 |
| 8月(速報) | 1.59  | -0.08 | 1.69  | -0.12 |

時系列表第6表  
実質賃金指数

(令和2年平均=100)

| 年 月    | 事業所規模5人以上 |      |            |      | 事業所規模30人以上 |      |            |      |
|--------|-----------|------|------------|------|------------|------|------------|------|
|        | 現金給与総額    |      | きまって支給する給与 |      | 現金給与総額     |      | きまって支給する給与 |      |
|        | 前年比       | %    | 前年比        | %    | 前年比        | %    | 前年比        | %    |
| 令和2年   | 100.0     | -1.2 | 100.0      | -0.7 | 100.0      | -1.7 | 100.0      | -1.1 |
| 3年     | 100.6     | 0.6  | 100.8      | 0.8  | 101.2      | 1.2  | 101.5      | 1.5  |
| 4年     | 99.6      | -1.0 | 99.2       | -1.6 | 101.3      | 0.1  | 100.9      | -0.6 |
| 5年     | 97.1      | -2.5 | 96.6       | -2.6 | 99.3       | -2.0 | 98.8       | -2.1 |
| 令和5年7月 | 111.9     | -2.7 | 97.0       | -2.5 | 114.6      | -2.2 | 99.1       | -1.8 |
| 8月     | 82.7      | -2.8 | 95.9       | -2.4 | 81.4       | -2.2 | 98.0       | -1.8 |
| 9月     | 81.3      | -2.9 | 96.0       | -2.6 | 81.1       | -2.3 | 98.1       | -2.0 |
| 10月    | 80.9      | -2.3 | 95.7       | -2.6 | 80.8       | -1.7 | 97.9       | -2.0 |
| 11月    | 84.3      | -2.5 | 95.8       | -2.3 | 83.8       | -2.6 | 98.1       | -1.6 |
| 12月    | 166.5     | -2.1 | 96.0       | -1.7 | 180.7      | -1.4 | 98.3       | -1.2 |
| 6年1月   | 83.5      | -1.1 | 96.8       | -1.4 | 81.1       | -0.9 | 96.6       | -1.3 |
| 2月     | 81.7      | -1.8 | 97.4       | -1.6 | 79.5       | -1.4 | 97.2       | -1.3 |
| 3月     | 87.5      | -2.1 | 98.1       | -1.5 | 85.8       | -1.4 | 98.2       | -0.9 |
| 4月     | 85.2      | -1.2 | 99.1       | -1.2 | 83.0       | -0.8 | 99.1       | -0.5 |
| 5月     | 85.3      | -1.3 | 98.1       | -1.2 | 83.6       | -0.7 | 98.2       | -0.5 |
| 6月     | 143.0     | 1.1  | 98.7       | -1.2 | 150.6      | 1.0  | 98.7       | -0.5 |
| 7月     | 115.0     | 0.3  | 98.3       | -1.0 | 114.4      | 0.4  | 98.4       | -0.4 |
| 8月(速報) | 84.1      | -0.6 | 97.6       | -0.5 | 81.0       | -0.2 | 97.8       | 0.1  |

注：実質賃金は、名目賃金指数を消費者物価指数（持家の帰属家賃を除く総合）で除して算出している。

時系列表第7表  
時間当たり給与（パートタイム労働者）

(事業所規模5人以上)

| 年 月    | 時間当たり給与 |     |
|--------|---------|-----|
|        | 円       | %   |
| 令和2年   | 1,213   | 3.9 |
| 3年     | 1,223   | 0.8 |
| 4年     | 1,242   | 1.6 |
| 5年     | 1,279   | 3.0 |
| 令和5年7月 | 1,283   | 4.0 |
| 8月     | 1,291   | 3.4 |
| 9月     | 1,280   | 3.3 |
| 10月    | 1,293   | 3.8 |
| 11月    | 1,301   | 4.2 |
| 12月    | 1,307   | 3.8 |
| 6年1月   | 1,337   | 3.6 |
| 2月     | 1,324   | 3.8 |
| 3月     | 1,325   | 4.9 |
| 4月     | 1,315   | 3.6 |
| 5月     | 1,329   | 4.1 |
| 6月     | 1,335   | 4.7 |
| 7月     | 1,339   | 3.7 |
| 8月(速報) | 1,363   | 4.8 |

注：時間当たり給与は、所定内給与を所定内労働時間で除して算出している。

時系列表第8表 季節調整済指数

(事業所規模5人以上)

(令和2年平均=100)

| 年 月    | 現金給与総額 |      |            |      | 総実労働時間 |      |         |      | 常用雇用  |      |       |      |
|--------|--------|------|------------|------|--------|------|---------|------|-------|------|-------|------|
|        | 前月比    |      | きまって支給する給与 |      | 前月比    |      | 所定外労働時間 |      | 前月比   |      |       |      |
|        | 前月比    | %    | 前月比        | %    | 前月比    | %    | 前月比     | %    | 前月比   | %    |       |      |
| 令和4年9月 | 102.7  | 0.3  | 102.3      | 0.2  | 101.5  | -0.1 | 112.0   | 2.2  | 122.4 | 0.0  | 101.6 | 0.1  |
| 10月    | 102.2  | -0.5 | 102.2      | -0.1 | 100.2  | -1.3 | 110.8   | -1.1 | 121.2 | -1.0 | 101.8 | 0.2  |
| 11月    | 102.8  | 0.6  | 102.4      | 0.2  | 100.6  | 0.4  | 109.4   | -1.3 | 119.6 | -1.3 | 101.8 | 0.0  |
| 12月    | 102.7  | -0.1 | 102.4      | 0.0  | 100.7  | 0.1  | 109.5   | 0.1  | 117.5 | -1.8 | 102.0 | 0.2  |
| 5年1月   | 102.3  | -0.4 | 102.3      | -0.1 | 100.1  | -0.6 | 108.3   | -1.1 | 113.6 | -3.3 | 102.2 | 0.2  |
| 2月     | 102.6  | 0.3  | 102.4      | 0.1  | 100.6  | 0.5  | 110.2   | 1.8  | 114.6 | 0.9  | 102.3 | 0.1  |
| 3月     | 103.5  | 0.9  | 102.2      | -0.2 | 101.2  | 0.6  | 110.0   | -0.2 | 114.5 | -0.1 | 102.4 | 0.1  |
| 4月     | 103.0  | -0.5 | 102.8      | 0.6  | 100.7  | -0.5 | 109.7   | -0.3 | 114.6 | 0.1  | 102.7 | 0.3  |
| 5月     | 104.9  | 1.8  | 103.5      | 0.7  | 103.2  | 2.5  | 110.8   | 1.0  | 118.0 | 3.0  | 102.9 | 0.2  |
| 6月     | 104.6  | -0.3 | 103.4      | -0.1 | 101.7  | -1.5 | 111.0   | 0.2  | 118.9 | 0.8  | 103.3 | 0.4  |
| 7月     | 103.2  | -1.3 | 103.3      | -0.1 | 100.0  | -1.7 | 108.7   | -2.1 | 115.1 | -3.2 | 103.3 | 0.0  |
| 8月     | 103.2  | 0.0  | 103.3      | 0.0  | 101.4  | 1.4  | 108.5   | -0.2 | 113.4 | -1.5 | 103.4 | 0.1  |
| 9月     | 103.3  | 0.1  | 103.2      | -0.1 | 100.8  | -0.6 | 108.7   | 0.2  | 114.8 | 1.2  | 103.6 | 0.2  |
| 10月    | 103.7  | 0.4  | 103.5      | 0.3  | 101.0  | 0.2  | 108.9   | 0.2  | 113.9 | -0.8 | 103.6 | 0.0  |
| 11月    | 103.5  | -0.2 | 103.5      | 0.0  | 100.4  | -0.6 | 107.4   | -1.4 | 112.5 | -1.2 | 103.9 | 0.3  |
| 12月    | 103.6  | 0.1  | 103.7      | 0.2  | 99.8   | -0.6 | 105.4   | -1.9 | 109.7 | -2.5 | 103.9 | 0.0  |
| 6年1月   | 103.8  | 0.2  | 103.4      | -0.3 | 99.1   | -0.7 | 104.0   | -1.3 | 104.9 | -4.4 | 103.4 | -0.5 |
| 2月     | 103.9  | 0.1  | 104.0      | 0.6  | 100.1  | 1.0  | 108.2   | 4.0  | 106.7 | 1.7  | 103.6 | 0.2  |
| 3月     | 104.4  | 0.5  | 103.8      | -0.2 | 98.4   | -1.7 | 106.8   | -1.3 | 108.1 | 1.3  | 103.8 | 0.2  |
| 4月     | 104.6  | 0.2  | 104.3      | 0.5  | 99.8   | 1.4  | 106.5   | -0.3 | 107.3 | -0.7 | 103.9 | 0.1  |
| 5月     | 106.9  | 2.2  | 105.5      | 1.2  | 104.3  | 4.5  | 108.7   | 2.1  | 113.4 | 5.7  | 104.2 | 0.3  |
| 6月     | 109.2  | 2.2  | 105.5      | 0.0  | 98.6   | -5.5 | 107.7   | -0.9 | 113.6 | 0.2  | 104.4 | 0.2  |
| 7月     | 106.7  | -2.3 | 105.4      | -0.1 | 100.7  | 2.1  | 106.5   | -1.1 | 114.2 | 0.5  | 104.5 | 0.1  |
| 8月(速報) | 106.3  | -0.4 | 106.3      | 0.9  | 100.6  | -0.1 | 105.2   | -1.2 | 112.4 | -1.6 | 104.6 | 0.1  |

注1：季節調整の方法は、センサス局法(X-12-ARIMAのなかのX-11デフォルト)による。

注2：季節調整値及びその前月比は、令和6年1月分確報公表時において過去に遡って改訂した。

この季節調整値の令和5年12月分以前については、指数作成開始時点等から令和5年12月分までのデータを用いて再計算し、令和6年1月分以降については、当該データから得られる予測季節要素を用いて計算している。



【参考資料】

毎月勤労統計における共通事業所による前年同月比の参考提供

「公的統計の整備に関する基本的な計画」（平成30年3月6日閣議決定）に基づき、共通事業所による前年同月比について、以下のとおり参考提供します。

- (注1) 共通事業所とは、「前年同月分」及び「当月分」ともに集計対象となった調査対象事業所のことである。平成30年から部分入替え方式の導入に伴い(詳細は最終頁の利用上の注意8)を参照)、常に一部の調査事業所が前年も調査対象となっていることから共通事業所に限定した集計が可能となった。
- (注2) 共通事業所集計では、同一事業所の平均賃金などの変化をみるためのものであり、労働者数の変化の影響を除くため、前年同月も当月の労働者数をもとに月々の平均賃金などを計算している。
- (注3) 共通事業所のみを用いて集計を行っているため、本系列に比べ、サンプルサイズが小さくなることに留意が必要である。

(賃金)

| 年 月    | 調査産業計      |            |       | 調査産業計          |            |       | 調査産業計        |            |       | 調査産業計(就業形態計) |      |
|--------|------------|------------|-------|----------------|------------|-------|--------------|------------|-------|--------------|------|
|        | 一般         | パート        |       | 一般             | パート        |       | 一般           | パート        |       | 所定外給与        | 特別給与 |
|        | %          | %          | %     | %              | %          | %     | %            | %          | %     | %            | %    |
|        | 現金給与総額     |            |       | きまって支給する給与     |            |       | 所定内給与        |            |       |              |      |
| 令和4年9月 | 1.4        | 1.6        | 2.4   | 1.5            | 1.7        | 2.3   | 1.1          | 1.3        | 2.0   | 6.5          | -0.6 |
| 10月    | 1.5        | 1.8        | 0.7   | 1.4            | 1.7        | 0.7   | 1.0          | 1.2        | 0.5   | 7.2          | 3.7  |
| 11月    | 1.0        | 1.4        | 0.8   | 1.1            | 1.5        | 0.8   | 1.0          | 1.3        | 0.8   | 3.4          | -0.6 |
| 12月    | 3.7        | 4.6        | 0.5   | 0.9            | 1.4        | 0.4   | 0.8          | 1.4        | 0.4   | 1.6          | 6.4  |
| 5年1月   | 1.1        | 1.2        | 1.7   | 1.4            | 1.4        | 2.2   | 1.5          | 1.5        | 2.2   | 0.3          | -4.1 |
| 2月     | 1.9        | 1.7        | 3.9   | 1.5            | 1.2        | 4.2   | 1.5          | 1.2        | 3.9   | 1.7          | 30.3 |
| 3月     | 2.4        | 2.4        | 3.0   | 1.2            | 1.2        | 3.1   | 1.2          | 1.1        | 2.9   | 2.0          | 16.8 |
| 4月     | 1.9        | 2.0        | 1.8   | 1.3            | 1.5        | 1.6   | 1.5          | 1.6        | 1.6   | -0.4         | 15.3 |
| 5月     | 2.5        | 2.7        | 2.8   | 1.8            | 1.8        | 2.7   | 1.9          | 2.0        | 2.8   | 0.0          | 18.9 |
| 6月     | 2.8        | 3.0        | 1.7   | 1.5            | 1.6        | 1.6   | 1.5          | 1.6        | 1.7   | 2.2          | 4.6  |
| 7月     | 2.3        | 2.7        | 2.1   | 1.9            | 2.2        | 2.2   | 2.1          | 2.4        | 2.3   | -0.4         | 3.4  |
| 8月     | 1.4        | 1.4        | 3.0   | 1.7            | 1.7        | 3.1   | 1.9          | 1.8        | 3.3   | 0.2          | -4.9 |
| 9月     | 1.8        | 1.7        | 3.0   | 2.1            | 2.0        | 3.1   | 2.1          | 2.1        | 3.3   | 0.9          | -5.9 |
| 10月    | 2.6        | 2.5        | 3.3   | 2.1            | 1.9        | 3.3   | 2.2          | 2.0        | 3.4   | 0.8          | 24.2 |
| 11月    | 2.0        | 1.8        | 3.3   | 2.1            | 2.0        | 3.3   | 2.2          | 2.0        | 3.4   | 1.4          | -0.1 |
| 12月    | 2.0        | 1.9        | 4.0   | 2.0            | 1.9        | 3.0   | 2.2          | 2.1        | 3.1   | -0.1         | 1.9  |
| 6年1月   | 2.2        | 2.5        | 2.4   | 1.7            | 2.0        | 2.1   | 1.9          | 2.1        | 2.3   | -0.1         | 14.0 |
| 2月     | 1.9        | 1.8        | 3.4   | 1.9            | 1.9        | 3.3   | 2.1          | 2.0        | 3.5   | 0.2          | -2.3 |
| 3月     | 1.9        | 1.9        | 1.9   | 2.0            | 2.0        | 2.3   | 2.0          | 2.1        | 2.3   | 1.5          | 0.5  |
| 4月     | 1.8        | 1.7        | 2.6   | 2.1            | 2.0        | 3.0   | 2.2          | 2.1        | 3.0   | 0.6          | -5.1 |
| 5月     | 2.6        | 2.6        | 3.7   | 2.8            | 2.8        | 3.8   | 2.8          | 2.7        | 3.9   | 3.1          | -0.3 |
| 6月     | 5.1        | 5.2        | 5.9   | 2.5            | 2.7        | 2.7   | 2.5          | 2.7        | 2.6   | 2.9          | 8.6  |
| 7月     | 4.7        | 5.0        | 3.5   | 2.7            | 2.8        | 3.0   | 2.9          | 3.0        | 3.1   | 0.1          | 9.9  |
| 8月(速報) | 3.1        | 3.2        | 4.2   | 2.9            | 2.9        | 4.1   | 2.9          | 2.9        | 4.1   | 3.4          | 7.5  |
| 年 月    | 製造業(就業形態計) |            |       | 卸売業、小売業(就業形態計) |            |       | 医療、福祉(就業形態計) |            |       |              |      |
|        | 現金給与総額     | きまって支給する給与 | 所定内給与 | 現金給与総額         | きまって支給する給与 | 所定内給与 | 現金給与総額       | きまって支給する給与 | 所定内給与 |              |      |
| 令和4年9月 | 1.4        | 1.5        | 1.1   | 2.6            | 2.1        | 1.9   | 1.2          | 0.9        | 0.8   |              |      |
| 10月    | 1.5        | 1.6        | 1.0   | 2.3            | 2.4        | 2.1   | 0.8          | 1.0        | 1.1   |              |      |
| 11月    | 0.1        | 0.8        | 0.6   | 2.8            | 2.4        | 2.3   | 2.9          | 1.4        | 1.1   |              |      |
| 12月    | 5.2        | 0.6        | 0.8   | 4.3            | 1.9        | 1.8   | 2.5          | 1.7        | 1.4   |              |      |
| 5年1月   | 0.6        | 0.7        | 1.2   | 0.4            | 1.7        | 1.6   | 1.8          | 0.7        | 0.5   |              |      |
| 2月     | 1.1        | 1.1        | 1.5   | 1.6            | 1.3        | 1.2   | 1.7          | 1.0        | 1.1   |              |      |
| 3月     | 1.5        | 0.9        | 1.2   | 3.0            | 1.2        | 1.1   | 0.8          | 1.0        | 1.1   |              |      |
| 4月     | 0.4        | 1.0        | 1.5   | 1.6            | 1.1        | 1.1   | 0.5          | 0.0        | 0.3   |              |      |
| 5月     | 4.5        | 2.1        | 2.3   | 2.0            | 1.8        | 1.9   | 0.0          | 0.9        | 1.2   |              |      |
| 6月     | 4.1        | 1.8        | 1.9   | 2.9            | 2.2        | 2.2   | 0.6          | -0.3       | -0.2  |              |      |
| 7月     | 1.3        | 2.1        | 2.7   | 3.5            | 3.1        | 3.0   | 2.2          | 0.7        | 0.7   |              |      |
| 8月     | 2.0        | 1.7        | 2.4   | 2.8            | 2.6        | 2.4   | -0.2         | 0.1        | 0.3   |              |      |
| 9月     | 1.9        | 1.8        | 2.4   | 1.5            | 3.0        | 2.7   | 0.7          | 0.9        | 1.2   |              |      |
| 10月    | 2.3        | 2.0        | 2.5   | 4.2            | 3.1        | 2.8   | 1.1          | 0.9        | 1.0   |              |      |
| 11月    | -0.1       | 1.7        | 2.1   | 3.3            | 3.0        | 2.7   | 0.1          | 0.7        | 0.9   |              |      |
| 12月    | 2.7        | 1.7        | 2.2   | 1.4            | 3.1        | 2.9   | 1.6          | 0.6        | 0.7   |              |      |
| 6年1月   | 1.0        | 1.8        | 2.4   | 4.3            | 2.5        | 2.3   | 0.7          | 0.1        | 0.4   |              |      |
| 2月     | 1.6        | 1.5        | 2.2   | 2.5            | 2.5        | 2.6   | 0.8          | 0.6        | 0.3   |              |      |
| 3月     | 1.4        | 1.4        | 2.0   | 4.3            | 3.5        | 3.3   | 0.9          | 1.4        | 1.2   |              |      |
| 4月     | 1.7        | 2.2        | 2.8   | 3.7            | 3.2        | 3.3   | 1.1          | 1.4        | 1.4   |              |      |
| 5月     | 0.0        | 3.0        | 3.2   | 4.5            | 3.0        | 3.0   | 1.7          | 1.5        | 1.3   |              |      |
| 6月     | 5.5        | 2.7        | 2.9   | 4.2            | 3.5        | 3.3   | 4.0          | 1.9        | 1.7   |              |      |
| 7月     | 5.9        | 2.8        | 3.1   | 7.3            | 3.0        | 3.2   | 2.3          | 2.3        | 2.3   |              |      |
| 8月(速報) | 2.8        | 3.0        | 3.0   | 3.6            | 3.1        | 2.9   | 3.0          | 2.6        | 2.6   |              |      |

## (労働時間)

| 年 月    | 調査産業計      |         |         | 調査産業計           |         |         | 調査産業計         |         |         |
|--------|------------|---------|---------|-----------------|---------|---------|---------------|---------|---------|
|        | 一般         | パート     |         | 一般              | パート     |         | 一般            | パート     |         |
|        | %          | %       | %       | %               | %       | %       | %             | %       | %       |
|        | 総実労働時間     |         |         | 所定内労働時間         |         |         | 所定外労働時間       |         |         |
| 令和4年9月 | 1.1        | 1.2     | 1.9     | 0.6             | 0.7     | 1.6     | 7.4           | 6.9     | 15.8    |
| 10月    | -1.0       | -1.0    | -0.5    | -1.6            | -1.6    | -0.8    | 6.1           | 5.9     | 10.0    |
| 11月    | -0.8       | -0.5    | -1.1    | -1.0            | -0.8    | -1.1    | 1.9           | 2.1     | 0.0     |
| 12月    | -1.2       | -0.7    | -1.8    | -1.3            | -0.9    | -2.0    | 1.0           | 0.7     | 4.5     |
| 5年1月   | -1.2       | -1.2    | -0.8    | -1.4            | -1.4    | -0.9    | 1.1           | 0.8     | 5.0     |
| 2月     | 2.4        | 2.4     | 2.9     | 2.5             | 2.5     | 2.7     | 2.1           | 2.3     | 11.1    |
| 3月     | 0.9        | 0.8     | 1.5     | 0.9             | 0.9     | 1.3     | 1.0           | 0.0     | 10.5    |
| 4月     | -0.6       | -0.5    | -0.5    | -0.5            | -0.3    | -0.5    | -1.9          | -2.1    | 0.0     |
| 5月     | 1.5        | 2.0     | 0.4     | 1.7             | 2.2     | 0.5     | -1.0          | 0.0     | -4.5    |
| 6月     | -0.1       | 0.2     | -1.1    | 0.0             | 0.4     | -1.1    | -2.0          | -2.2    | 0.0     |
| 7月     | -0.8       | -0.5    | -0.7    | -0.6            | -0.3    | -0.8    | -2.9          | -2.2    | 0.0     |
| 8月     | -0.3       | -0.3    | 0.0     | -0.2            | -0.1    | 0.1     | -2.1          | -2.3    | -4.2    |
| 9月     | 0.0        | 0.2     | -0.1    | 0.2             | 0.4     | -0.3    | -2.0          | -2.2    | 4.8     |
| 10月    | 1.0        | 1.2     | 0.1     | 1.3             | 1.5     | 0.1     | -1.9          | -1.4    | 0.0     |
| 11月    | 0.3        | 0.5     | -0.4    | 0.5             | 0.7     | -0.4    | -1.9          | -2.1    | 0.0     |
| 12月    | -0.4       | -0.5    | -0.1    | -0.2            | -0.3    | 0.0     | -2.9          | -3.5    | -4.0    |
| 6年1月   | -0.5       | -0.3    | -0.8    | -0.3            | -0.1    | -0.7    | -3.0          | -3.0    | -4.5    |
| 2月     | -0.1       | -0.2    | 0.5     | 0.0             | 0.0     | 0.5     | -1.9          | -2.2    | 0.0     |
| 3月     | -2.3       | -2.5    | -1.4    | -2.3            | -2.4    | -1.4    | -1.9          | -2.7    | 0.0     |
| 4月     | -0.4       | -0.5    | 0.2     | -0.2            | -0.3    | 0.3     | -2.8          | -2.7    | 0.0     |
| 5月     | 1.4        | 1.7     | 0.1     | 1.6             | 2.0     | 0.1     | -1.0          | -1.5    | 0.0     |
| 6月     | -2.6       | -2.8    | -1.1    | -2.5            | -2.8    | -1.2    | -2.9          | -2.9    | 5.0     |
| 7月     | 0.8        | 1.0     | 0.5     | 1.0             | 1.2     | 0.3     | -2.0          | -2.2    | 9.5     |
| 8月(速報) | -0.6       | -0.7    | 0.3     | -0.5            | -0.6    | 0.1     | -2.1          | -2.4    | 4.5     |
| 年 月    | 製造業(就業形態計) |         |         | 卸売業, 小売業(就業形態計) |         |         | 医療, 福祉(就業形態計) |         |         |
|        | 総実労働時間     | 所定内労働時間 | 所定外労働時間 | 総実労働時間          | 所定内労働時間 | 所定外労働時間 | 総実労働時間        | 所定内労働時間 | 所定外労働時間 |
| 令和4年9月 | 1.1        | 0.8     | 5.1     | 0.5             | 0.2     | 7.2     | -1.3          | -1.6    | 6.4     |
| 10月    | -0.5       | -1.1    | 5.7     | -0.2            | -0.6    | 8.6     | -2.6          | -3.0    | 6.4     |
| 11月    | -0.4       | -0.5    | 0.0     | -0.6            | -0.8    | 2.7     | -1.4          | -1.6    | 2.0     |
| 12月    | -0.9       | -0.8    | -2.0    | -0.6            | -0.8    | 2.7     | -1.4          | -1.8    | 10.4    |
| 5年1月   | -2.8       | -2.5    | -5.2    | -1.3            | -1.4    | 1.4     | -1.6          | -1.6    | 0.0     |
| 2月     | 1.1        | 1.6     | -4.1    | 1.3             | 1.3     | 1.4     | 2.1           | 2.3     | -2.0    |
| 3月     | 0.2        | 0.8     | -5.4    | 0.5             | 0.5     | 0.0     | 0.5           | 0.6     | 0.0     |
| 4月     | -1.2       | -0.5    | -7.4    | -1.1            | -0.9    | -3.8    | -1.2          | -1.0    | -5.8    |
| 5月     | 2.5        | 3.0     | -3.1    | 0.5             | 0.7     | -1.4    | 1.4           | 1.5     | -2.0    |
| 6月     | 0.2        | 0.7     | -4.3    | 0.7             | 0.6     | 1.4     | -0.7          | -0.7    | -2.0    |
| 7月     | -0.9       | -0.3    | -7.5    | -0.7            | -0.8    | 1.4     | -0.5          | -0.5    | -2.0    |
| 8月     | -1.0       | -0.4    | -7.2    | -0.6            | -0.7    | 0.0     | -0.2          | 0.0     | -4.0    |
| 9月     | -0.3       | 0.4     | -6.8    | 1.2             | 1.1     | 2.8     | 0.1           | 0.2     | -4.0    |
| 10月    | 0.7        | 1.4     | -6.0    | 1.0             | 0.8     | 4.2     | 1.1           | 1.1     | 0.0     |
| 11月    | 0.1        | 0.7     | -5.9    | 0.7             | 0.6     | 2.7     | 0.3           | 0.3     | 0.0     |
| 12月    | -0.4       | 0.1     | -6.0    | 0.2             | 0.1     | 1.3     | 0.2           | 0.3     | -1.9    |
| 6年1月   | -0.4       | 0.2     | -6.1    | -1.0            | -1.0    | -1.4    | 0.0           | 0.4     | -8.9    |
| 2月     | -0.5       | 0.3     | -8.3    | -0.6            | -0.6    | -1.5    | 0.4           | 0.3     | 2.0     |
| 3月     | -1.8       | -1.2    | -6.9    | -0.2            | -0.4    | 2.9     | -1.7          | -1.8    | 1.9     |
| 4月     | -1.6       | -1.1    | -7.0    | 0.2             | 0.2     | 1.3     | 1.1           | 0.9     | 6.0     |
| 5月     | 1.8        | 2.4     | -4.7    | 1.3             | 1.4     | 0.0     | 0.5           | 0.5     | 2.0     |
| 6月     | -1.8       | -1.6    | -3.7    | -1.3            | -1.3    | 0.0     | -2.9          | -3.0    | 0.0     |
| 7月     | -0.3       | -0.1    | -2.9    | -0.5            | -0.4    | -1.4    | 1.7           | 1.5     | 6.0     |
| 8月(速報) | -0.5       | -0.3    | -2.4    | 0.4             | 0.4     | 0.0     | -0.1          | 0.0     | -2.0    |

## 用語の説明

- 1) 常用労働者とは、
  - ① 期間を定めずに雇われている者
  - ② 1か月以上の期間を定めて雇われている者のいずれかに該当する者をいう。(平成30年1月分調査から定義が変更となっていることに留意が必要)
- 2) パートタイム労働者とは、常用労働者のうち、
  - ① 1日の所定労働時間が一般の労働者よりも短い者
  - ② 1日の所定労働時間が一般の労働者と同じで1週の所定労働日数が一般の労働者よりも少ない者のいずれかに該当する者をいう。
- 3) 一般労働者とは、常用労働者のうち、パートタイム労働者でない者をいう。
- 4) 入職(離職)率とは、前月末労働者数に対する月間の入職(離職)者数の割合(%)である。なお、入職(離職)者には、同一企業内での事業所間の異動者を含む。
- 5) 現金給与額について  
賃金、給与、手当、賞与その他の名称の如何を問わず、労働の対償として使用者が労働者に通貨で支払うもので、所得税、社会保険料、組合費、購買代金等を差し引く前の金額である。退職を事由に労働者に支払われる退職金は、含まれない。
  - ・ **現金給与総額**：以下に述べるきままって支給する給与と特別に支払われた給与の合計額。
  - ・ **きままって支給する給与(定期給与)**：労働協約、就業規則等によってあらかじめ定められている支給条件、算定方法によって支給される給与でいわゆる基本給、家族手当、超過労働手当を含む。
  - ・ **所定内給与**：きままって支給する給与のうち次の**所定外給与**以外のもの。
  - ・ **所定外給与(超過労働給与)**：所定の労働時間を超える労働に対して支給される給与や、休日労働、深夜労働に対して支給される給与。時間外手当、早朝出勤手当、休日出勤手当、深夜手当等である。
  - ・ **特別に支払われた給与(特別給与)**：労働協約、就業規則等によらず、一時的又は突発的の事由に基づき労働者に支払われた給与又は労働協約、就業規則等によりあらかじめ支給条件、算定方法が定められている給与で以下に該当するもの。
    - ① 夏冬の賞与、期末手当等の一時金
    - ② 支給事由の発生が不定期なもの
    - ③ 3か月を超える期間で算定される手当等(6か月分支払われる通勤手当等)
    - ④ いわゆるベースアップの差額追給分
- 6) 実労働時間数、出勤日数について  
労働者が実際に労働した時間数及び実際に出勤した日数。休憩時間は給与支給の有無にかかわらず除かれる。有給休暇取得分も除かれる。
  - ・ **総実労働時間**：次の**所定内労働時間**と**所定外労働時間**の合計。
  - ・ **所定内労働時間**：労働協約、就業規則等で定められた正規の始業時刻と終業時刻の間の実労働時間数。
  - ・ **所定外労働時間**：早出、残業、臨時の呼出、休日出勤等の実労働時間数。
  - ・ **出勤日数**：業務のため実際に出勤した日数。1時間でも就業すれば1出勤日とする。

## 利用上の注意

- 1) 毎月勤労統計調査の公表値については、特に断りがない限り、以下の数値に基づくものである。
  - 【平成15年12月分以前】  
毎月の集計結果
  - 【平成16年1月分～平成23年12月分】  
全数調査するとしていたところを一部抽出調査で行っており、抽出調査を行う場合に必要な復元を行うことができなかったことから、時系列比較可能な指数を作成するために推計した「時系列比較のための推計値」
  - 【平成24年1月分～令和元年5月分】  
全数調査するとしていたところを一部抽出調査で行っていたことから、抽出調査を行う場合に必要な復元を行った集計値
  - 【令和元年6月分以降】  
毎月の集計結果
 ※ 令和元年6月分から令和2年5月分までの前年同月比（差）は、500人以上規模の事業所については、前年同月の値として、抽出調査による値を用いている。
- 2) 1) 以外に、共通事業所による前年同月比を参考として公表している。  
 共通事業所とは、「前年同月分」及び「当月分」ともに集計対象となった調査対象事業所のことであり、平成30年からの部分入替え方式の導入に伴い、常に一部の調査対象事業所が前年も調査対象となり共通事業所に限定した集計が可能となったことから、共通事業所による前年同月比を参考情報として公表している。  
 共通事業所集計では、同一事業所の平均賃金などの変化をみるための参考値として公表しているものであり、労働者数の変化の影響を除くため、前年同月も当月の労働者数をもとに月々の平均賃金などを計算している。そのため、この数値は調査対象事業所の部分入替えや労働者数のベンチマーク更新による断層の影響を含まない数値となっている。（8）及び9）参照  
 また、共通事業所集計は、通常の公表値に比べて、サンプルサイズが小さくなることに留意が必要である。
- 3) 統計数値は、特に断りのない限り、調査産業計、常用労働者（パートタイム労働者を含む。）に関するものである。
- 4) 「前年比」は、対前年増減率（%）を掲載している。季節調整済指数の「前月比」は、対前月増減率（%）を掲載している。月次の場合、「前年比」、「前年差」は前年同月と比較している。
- 5) 表章産業は、日本標準産業分類（平成25年10月改定）に基づいている。また、産業名で「鉱業、採石業等」、「電気・ガス業」、「不動産・物品賃貸業」、「学術研究等」、「飲食サービス業等」、「生活関連サービス等」「その他のサービス業」とあるのは、それぞれ「鉱業、採石業、砂利採取業」、「電気・ガス・熱供給・水道業」「不動産業、物品賃貸業」、「学術研究、専門・技術サービス業」、「宿泊業、飲食サービス業」、「生活関連サービス業、娯楽業」、「サービス業（他に分類されないもの）」のことである。
- 6) 前年比などの増減率は、指数等により算出しており、実数で計算した場合と必ずしも一致しない。
- 7) 令和4年1月分確報公表時から、指数は、令和2年平均を100とする令和2年基準とする。これに伴い、令和4年1月分以降と比較できるように、令和3年12月分までの指数を、令和2年平均が100となるように改訂した。  
 令和3年12月分までの増減率は、一部を除き、改訂前の指数で計算しているため、改訂後の指数で計算した場合と必ずしも一致しない。
- 8) 調査対象事業所のうち30人以上規模の事業所の抽出方法は、従来の2～3年に一度行う総入替え方式から、毎年1月分調査時に行う部分入替え方式に平成30年から変更した。  
 従来の総入替え方式においては、入替え時に一定の断層が生じていたため、賃金、労働時間指数とその増減率については過去に遡った改訂を行っていたが、部分入替え方式導入により断層は縮小することから、過去に遡った改訂は行っていない。
- 9) 令和6年1月分確報公表時に、労働者数推計を当時利用できる最新のデータ（令和3年経済センサス活動調査）に基づき更新（ベンチマーク更新）した。ベンチマーク更新に伴い常用雇用指数及びその増減率は、過去に遡って改訂している。賃金・労働時間及びパートタイム労働者比率の令和6年（1月分確報以降）の前年同月比等については、令和5年にベンチマーク更新を行った参考値を作成し、この参考値と令和6年の値を比較することによりベンチマーク更新の影響を取り除いて算出しているため、指数から算出した場合と一致しない。  
 （参考）<https://www.mhlw.go.jp/toukei/list/dl/maikin-kaisetsu-20240408.pdf>
- 10) 季節調整値及びその前月比は、原則、毎年1月分速報公表時に過去に遡って改訂している。ただし令和6年1月分については、確報公表時に過去に遡って改訂した。また、賃金・労働時間の季節調整値については、ベンチマーク更新の影響を取り除くため、令和5年の参考値、及び参考値と接続するよう前年同月比を用いて令和4年以前の指数を算出したものを用いて作成している。
- 11) 確報値は、速報値の集計後に新たに提出された調査票を加え集計したものである。速報値と異なる傾向の調査票が多く提出された場合、改訂の度合いが大きくなることもある。（なお、平成30年以降毎年1月に30人以上規模の事業所について部分入替えを行っており、速報は入替え前、確報は入替え後の事業所の調査票を集計していることにも留意する必要がある。）
- 12) 賃金の伸び率は「ベースアップ」の影響を受けやすく、各労働者の「定期昇給」による賃金増の影響は受けづらい。「ベースアップ」の影響は、特に一般労働者の所定内給与に反映される。  
 （参考）<https://www.mhlw.go.jp/toukei/itiran/roudou/monthly/dl/maikin-chinginnobiritsu.pdf>

毎月勤労統計調査の結果の公表時刻は、速報、確報共、原則8時30分です。

| 今後の公表予定 |       |      |        |    |
|---------|-------|------|--------|----|
|         | 速報    | 備考   | 確報     | 備考 |
| 8月分     | ***   |      | 10月24日 |    |
| 9月分     | 11月7日 | 夏季賞与 | 11月22日 |    |
| 10月分    | 12月6日 |      | 12月24日 |    |
| 11月分    | 1月9日  |      | 1月24日  |    |

# 山形県経済動向月例報告

(令和6年8月の経済指標を中心として)

令和6年10月11日

本県経済は、緩やかに持ち直しているものの、このところ弱含みの動きとなっている。

個人消費は、一部に弱さがみられるものの、底堅い動きとなっている。

鉱工業生産は、弱含みの動きとなっている。

雇用情勢は、弱含みの動きがみられる。

## 目次

|                      | ページ |
|----------------------|-----|
| I 山形県の経済動向           | 1   |
| II 全国の経済動向           | 3   |
| III 東北の経済動向          | 3   |
| IV 各種経済指標            |     |
| 第1-1表 百貨店・スーパー販売額    | 4   |
| 第1-2表 コンビニエンスストア等販売額 | 5   |
| 第2表 新車登録届出台数         | 6   |
| 第3表 新設住宅着工戸数         | 7   |
| 第4表 鉱工業生産・在庫・出荷指数    | 8   |
| 第5表 山形県主要業種別生産指数     | 9   |
| 第6表 山形県主要業種別在庫指数     | 10  |
| 第7表 新規・有効求人倍率        | 11  |
| 第8表 賃金・労働時間・雇用指数     | 12  |
| 第9表 企業倒産             | 13  |
| 第10表 消費者物価指数         | 14  |
| 第11表 公共工事請負金額        | 15  |
| (参考) その他の経済指標        | 16  |

### 利用上の注意

- ・ 山形県経済動向月例報告は、各種経済指標をもとに、本県経済の状況をまとめたものです。
- ・ 数字の単位未満は、原則として四捨五入しています。
- ・ 指標の中には速報値を使用しているものがあり、翌月以降に確定値に遡及して変更する場合があります。また、季節調整等により数値が改定される場合や公表数値が不定期に訂正される場合があります。
- ・ 各種経済指標は、官公庁、団体、会社等の業務資料及び当該機関の刊行した統計資料等によるものです。
- ・ この報告の内容は、インターネットでもご覧いただけます。

<https://www.pref.yamagata.jp>

(ホーム > 県政情報 > 山形県の紹介 > 統計情報・オープンデータ > 経済動向 > 経済動向月例報告)

- ・ この報告の内容についてのお問い合わせは、下記をお願いします。

〒990-8570 山形市松波二丁目8-1

山形県みらい企画創造部統計企画課政策統計担当

TEL 023-630-2180 FAX 023-630-2185

## 先月との比較

|              | 9月                                      | 判断の<br>変化方向※ | 10月  |
|--------------|---|--------------|------|
| <b>総括判断</b>  | 本県経済は、緩やかに持ち直しているものの、このところ弱含みの動きとなっている。 | ⇒            | (同じ) |
| <b>個人消費</b>  | 個人消費は、一部に弱さがみられるものの、底堅い動きとなっている。        | ⇒            | (同じ) |
| <b>鉱工業生産</b> | 鉱工業生産は、弱含みの動きとなっている。                    | ⇒            | (同じ) |
| <b>雇用情勢</b>  | 雇用情勢は、弱含みの動きがみられる。                      | ⇒            | (同じ) |


※矢印は基本的な傾向の変化を表しています。

# I 山形県の経済動向


## 概況

本県経済は、緩やかに持ち直しているものの、このところ弱含みの動きとなっている。

判断の変化方向



判断の変化方向



◎ 個人消費 … 一部に弱さがみられるものの、底堅い動きとなっている。

○ スーパー販売額は、全店舗ベースで2か月ぶりに前年を上回り、既存店ベースでも2か月ぶりに前年を上回った。新車登録届出台数は、2か月ぶりに前年を下回った。

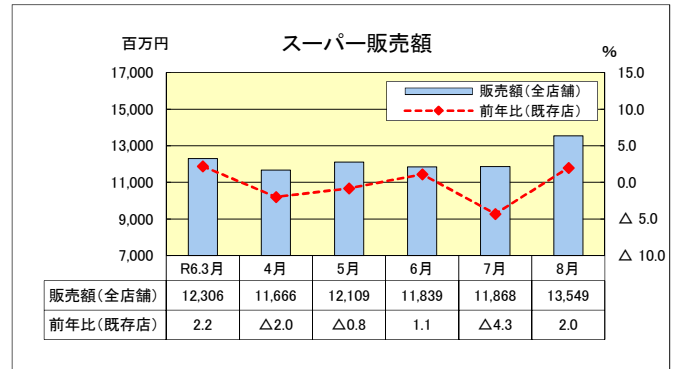
・スーパー等販売額 (R6. 8月、全店舗)

スーパー 13,549百万円  
(前年比・全店舗) 2.9%  
(前年比・既存店) 2.0%

コンビニエンスストア 8,144百万円  
(前年比) △2.6%

ドラッグストア 7,416百万円  
(前年比) 4.9%

ホームセンター 2,950百万円  
(前年比) 0.7%



・乗用車(軽を含む)の新車登録届出台数

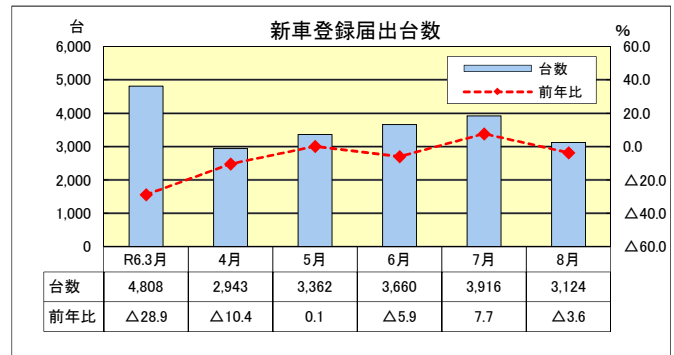
R6. 8月 3,124台 (前年比 △3.6%)

車種別

普通乗用車 859台 (前年比 △14.3%)

小型乗用車 700台 (前年比 △10.6%)

軽自動車 1,565台 (前年比 7.4%)



○ 住宅建設 … 前年の水準を上回った。

○ 住宅建設は、持家及び分譲住宅は減少したが、貸家が増加したため、全体では2か月連続で前年の水準を上回った。

・新設住宅着工戸数

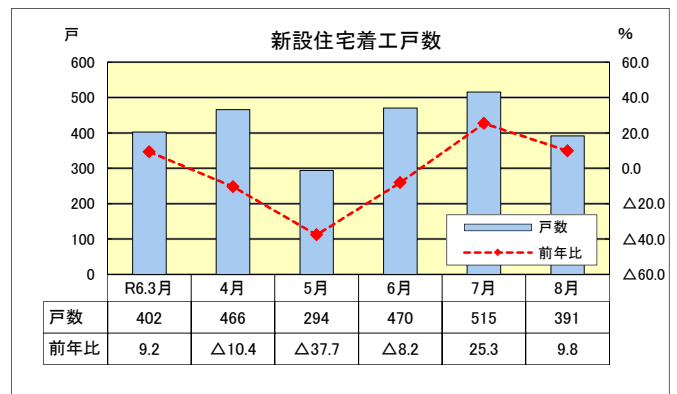
R6. 8月 総戸数 391 (前年比 9.8%)

利用関係別 (主なもの)

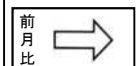
持家 210戸 (前年比 △11.0%)

貸家 158戸 (前年比 88.1%)

分譲住宅 23戸 (前年比 △32.4%)



判断の変化方向



◎ 鉱工業生産 … 弱含みの動きとなっている。

○ 鉱工業生産指数(季節調整済)は、電子部品・デバイス工業や化学工業などの生産が増加したことから前月比で10.7%上昇し、4か月ぶりの上昇となった。また、前年比(原指数)では3.7%上昇し、8か月ぶりの上昇となった。

・鉱工業生産指数 (R6. 7月)

季節調整済指数 121.1 (前月比 10.7%)

原指数 122.8 (前年比 3.7%)

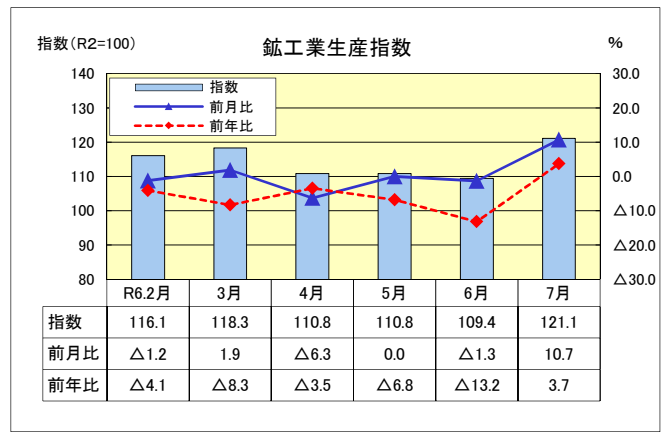
業種別 (前月比) 上昇: 電子部品・デバイス工業、化学工業など13業種

低下: 汎用・生産用・業務用機械工業、金属製品工業など9業種

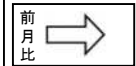


主な業種の生産指数（季節調整済）

|                | 前月比            | 前年比     |
|----------------|----------------|---------|
| 電子部品・デバイス工業    | 152.8( 21.2%、  | 13.1%)  |
| 化学工業           | 153.5( 19.1%、  | 17.7%)  |
| 汎用・生産用・業務用機械工業 | 116.4( △ 4.6%、 | △20.5%) |
| 食料品工業          | 95.1( 1.3%、    | 2.8%)   |
| 情報通信機械工業       | 97.9( 30.5%、   | 11.1%)  |
| 輸送機械工業         | 110.6( 0.5%、   | △ 4.5%) |
| 窯業・土石製品工業      | 63.8( 8.1%、    | 11.7%)  |



判断の変化方向

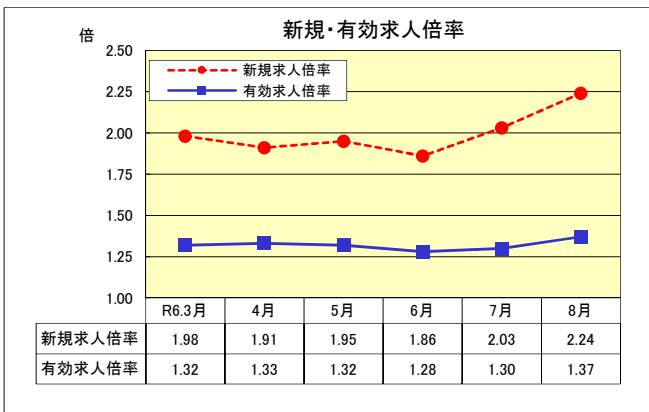


◎ 雇用情勢 … 弱含みの動きがみられる。

○ 有効求人倍率（季節調整値）は、前月を0.07ポイント上回り1.37倍となった。

・雇用情勢（R6.8月）

|          |        |      |           |
|----------|--------|------|-----------|
| 有効求人倍率   | 1.37倍  | （前月比 | 0.07ポイント） |
| 〃（正社員）   | 1.17倍  | （前年比 | 同水準）      |
| 新規求人倍率   | 2.24倍  | （前月比 | 0.21ポイント） |
| 雇用保険受給者数 | 3,897人 | （前年比 | 1.8%）     |

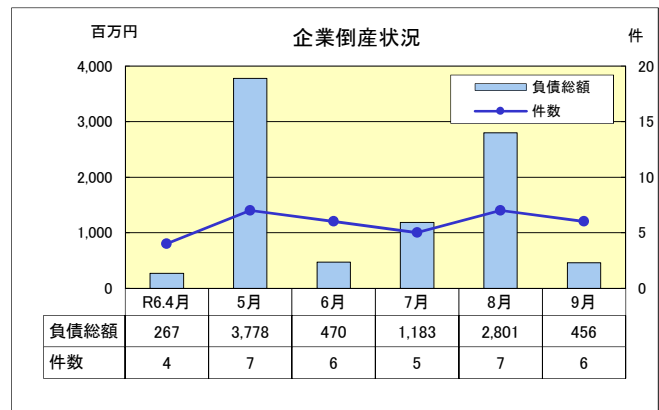


○ 企業倒産 … 件数及び負債総額ともに前年の水準を下回った。

○ 企業倒産は、件数及び負債総額ともに、前年の水準を下回った。

・企業倒産状況

|                    |           |      |         |
|--------------------|-----------|------|---------|
| （R6.9月、負債総額1千万円以上） |           |      |         |
| 件数                 | 6件        | （前年比 | △50.0%） |
| 負債総額               | 4億5,600万円 | （前年比 | △88.8%） |

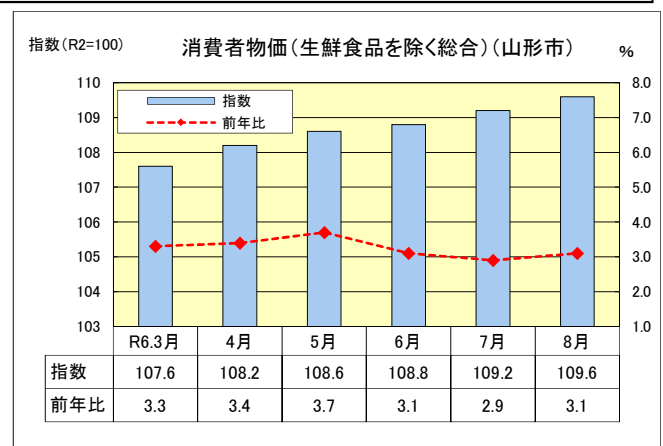


○ 物 価 … 前年の水準を上回った。

○ 消費者物価指数（生鮮食品を除く総合）は、前年の水準を上回った。

・消費者物価指数（R6.8月、山形市）

|                    |       |      |          |       |
|--------------------|-------|------|----------|-------|
| 総合指数               | 110.2 | （前年比 | 3.5%、前月比 | 0.6%） |
| 生鮮食品を除く総合指数        | 109.6 | （前年比 | 3.1%、前月比 | 0.4%） |
| 生鮮食品及びエネルギーを除く総合指数 | 107.9 | （前年比 | 2.6%、前月比 | 0.6%） |



（注）前年比とは前年同月比のことである。

## II 全国の経済動向（内閣府 月例経済報告 令和6年9月18日）

（我が国経済の基調判断）

景気は、一部に足踏みが残るものの、緩やかに回復している。

- ・個人消費は、一部に足踏みが残るものの、このところ持ち直しの動きがみられる。
- ・設備投資は、持ち直しの動きがみられる。
- ・輸出は、おおむね横ばいとなっている。
- ・生産は、持ち直しの動きがみられる。
- ・企業収益は、総じてみれば改善している。企業の業況判断は、改善している。
- ・雇用情勢は、改善の動きがみられる。
- ・消費者物価は、緩やかに上昇している。

先行きについては、雇用・所得環境が改善する下で、各種政策の効果もあって、緩やかな回復が続くことが期待される。ただし、欧米における高い金利水準の継続や中国における不動産市場の停滞の継続に伴う影響など、海外景気の下振れが我が国の景気を下押しするリスクとなっている。また、物価上昇、中東地域をめぐる情勢、金融資本市場の変動等の影響に十分注意する必要がある。

## III 東北の経済動向（東北経済産業局 管内の経済動向 令和6年9月19日）

緩やかに持ち直している

鉱工業生産：持ち直しの動きがみられる

個人消費：改善の動きがみられる

住宅着工：3か月ぶりに前年同月を上回った

公共投資：2か月ぶりに前年同月を下回った

設備投資：前年度を上回る見込み

雇用：有効求人倍率は前月と比べ上昇

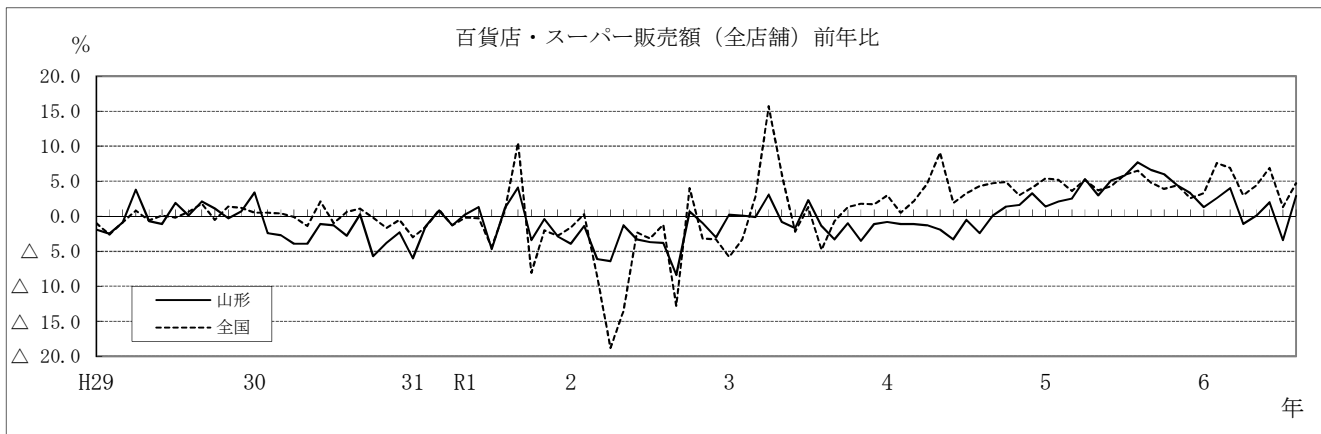
企業倒産：倒産件数は2か月ぶりに前年同月を上回った

第1-1表 百貨店・スーパー販売額

|       | 百貨店・スーパー販売額 |      |      |            |      |      | [参考]各業態販売額合計 |      |         |      |
|-------|-------------|------|------|------------|------|------|--------------|------|---------|------|
|       | 山形県         |      |      | 全 国        |      |      | 山形県          |      | 全 国     |      |
|       | 販売額         | 前年比  |      | 販売額<br>合 計 | 前年比  |      | 販売額          | 前年比  | 販売額     | 前年比  |
| 全店舗   |             | 既存店  | 全店舗  |            | 既存店  |      |              |      |         |      |
|       | 百万円         | %    | %    | 億円         | %    | %    | 百万円          | %    | 億円      | %    |
| 平成29年 | 150,730     | 0.2  | △1.2 | 196,025    | 0.0  | 0.0  | 319,356      | 1.8  | 450,113 | 1.7  |
| 平成30年 | 147,422     | △2.2 | △1.1 | 196,044    | 0.0  | △0.5 | 321,010      | 0.5  | 456,233 | 1.4  |
| 令和元年  | 145,827     | △1.1 | △0.9 | 193,962    | △1.1 | △1.3 | 324,798      | 1.2  | 462,361 | 1.3  |
| 令和2年  | 140,669     | △3.5 | 0.9  | 195,050    | △5.4 | △6.6 | 325,108      | 0.1  | 467,204 | 1.0  |
| 令和3年  | 139,783     | △0.6 | △1.4 | 199,071    | 0.9  | 0.6  | 327,307      | 0.7  | 470,510 | 0.7  |
| 令和4年  | 139,134     | △0.5 | 0.0  | 206,603    | 3.8  | 3.2  | 334,369      | 2.2  | 485,950 | 3.3  |
| 令和5年  | 145,265     | 4.4  | 1.2  | 216,049    | 4.6  | 4.2  | 346,332      | 3.6  | 506,544 | 4.2  |
| 3年 8月 | 12,527      | △1.4 | △2.7 | 16,078     | △4.8 | △4.7 | 29,142       | △0.4 | 39,174  | △5.3 |
| 9月    | 10,793      | △3.3 | △4.1 | 15,564     | △0.7 | △1.3 | 26,467       | 0.1  | 37,773  | △0.1 |
| 10月   | 11,311      | △1.0 | △2.1 | 16,518     | 1.3  | 0.9  | 26,910       | 1.2  | 38,834  | 1.3  |
| 11月   | 10,859      | △3.5 | △4.6 | 17,078     | 1.8  | 1.5  | 26,110       | △0.5 | 38,847  | △0.8 |
| 12月   | 13,793      | △1.1 | △1.1 | 21,392     | 1.7  | 1.4  | 30,755       | 0.5  | 46,599  | 0.5  |
| 4年 1月 | 11,671      | △0.8 | △0.7 | 16,767     | 3.0  | 2.6  | 26,727       | 0.9  | 39,183  | 2.3  |
| 2月    | 10,507      | △1.1 | △1.0 | 15,036     | 0.5  | 0.1  | 24,013       | 1.0  | 35,229  | 0.5  |
| 3月    | 11,552      | △1.1 | △0.1 | 17,053     | 2.1  | 1.5  | 26,497       | 0.2  | 40,401  | 2.0  |
| 4月    | 11,210      | △1.3 | △0.4 | 16,243     | 4.6  | 4.1  | 27,674       | 1.5  | 38,846  | 3.0  |
| 5月    | 11,746      | △1.9 | △0.8 | 16,809     | 9.1  | 8.5  | 28,709       | 1.8  | 39,953  | 4.1  |
| 6月    | 11,045      | △3.3 | △2.3 | 16,735     | 1.9  | 1.3  | 27,339       | △0.5 | 39,962  | 2.6  |
| 7月    | 11,615      | △0.5 | 0.5  | 17,704     | 3.3  | 2.8  | 28,915       | 2.2  | 42,435  | 2.7  |
| 8月    | 12,230      | △2.4 | △1.5 | 16,776     | 4.3  | 3.8  | 29,525       | 1.3  | 40,625  | 3.7  |
| 9月    | 10,808      | 0.1  | 0.7  | 16,299     | 4.7  | 4.1  | 27,075       | 2.3  | 39,221  | 3.8  |
| 10月   | 11,474      | 1.4  | 1.0  | 17,326     | 4.9  | 4.1  | 28,200       | 4.8  | 40,710  | 4.8  |
| 11月   | 11,029      | 1.6  | 1.5  | 17,590     | 3.0  | 2.4  | 27,348       | 4.7  | 40,549  | 4.4  |
| 12月   | 14,246      | 3.3  | 2.5  | 22,266     | 4.1  | 3.6  | 32,346       | 5.2  | 48,836  | 4.8  |
| 5年 1月 | 11,829      | 1.4  | 0.4  | 17,674     | 5.4  | 4.9  | 27,227       | 1.9  | 40,744  | 4.0  |
| 2月    | 10,730      | 2.1  | 0.2  | 15,820     | 5.2  | 4.7  | 24,774       | 3.2  | 36,926  | 4.8  |
| 3月    | 11,836      | 2.5  | △0.5 | 17,670     | 3.6  | 3.2  | 27,966       | 5.5  | 41,921  | 3.8  |
| 4月    | 11,802      | 5.3  | 1.8  | 17,095     | 5.2  | 4.8  | 28,803       | 4.1  | 40,645  | 4.6  |
| 5月    | 12,097      | 3.0  | △0.7 | 17,436     | 3.7  | 3.4  | 29,543       | 2.9  | 41,473  | 3.8  |
| 6月    | 11,607      | 5.1  | 1.3  | 17,461     | 4.3  | 4.1  | 28,597       | 4.6  | 41,360  | 3.5  |
| 7月    | 12,287      | 5.8  | 1.9  | 18,741     | 5.9  | 5.5  | 30,158       | 4.3  | 45,094  | 6.3  |
| 8月    | 13,166      | 7.7  | 3.7  | 17,859     | 6.5  | 6.0  | 31,524       | 6.8  | 43,065  | 6.0  |
| 9月    | 11,517      | 6.6  | 2.6  | 17,085     | 4.8  | 4.5  | 28,264       | 4.4  | 41,029  | 4.6  |
| 10月   | 12,160      | 6.0  | 2.0  | 17,999     | 3.9  | 3.6  | 29,020       | 2.9  | 42,124  | 3.5  |
| 11月   | 11,517      | 4.4  | 0.7  | 18,363     | 4.4  | 4.2  | 27,953       | 2.2  | 42,101  | 3.8  |
| 12月   | 14,716      | 3.3  | 0.8  | 22,846     | 2.6  | 2.5  | 32,502       | 0.5  | 50,063  | 2.5  |
| 6年 1月 | 11,979      | 1.3  | △1.2 | 18,264     | 3.3  | 3.3  | 27,843       | 2.3  | 41,695  | 2.3  |
| 2月    | 11,008      | 2.6  | 1.0  | 17,021     | 7.6  | 7.2  | 25,923       | 4.6  | 39,304  | 6.4  |
| 3月    | 12,306      | 4.0  | 2.2  | 18,886     | 6.9  | 6.5  | 28,292       | 1.2  | 44,111  | 5.2  |
| 4月    | 11,666      | △1.1 | △2.0 | 17,612     | 3.0  | 2.7  | 29,010       | 0.7  | 41,747  | 2.7  |
| 5月    | 12,109      | 0.1  | △0.8 | 18,212     | 4.4  | 4.1  | 29,881       | 1.1  | 42,902  | 3.4  |
| 6月    | 11,839      | 2.0  | 1.1  | 18,675     | 6.9  | 6.6  | 29,331       | 2.6  | 43,763  | 5.8  |
| 7月    | 11,868      | △3.4 | △4.3 | 18,990     | 1.3  | 1.1  | 29,609       | △1.8 | 45,782  | 1.5  |
| 8月    | 13,549      | 2.9  | 2.0  | 18,691     | 4.7  | 4.4  | 32,059       | 1.7  | 44,861  | 4.2  |

経済産業省「商業動態統計」

- ①販売額は全店舗 ②消費税を含む ③最新月は速報値
- ④各業態販売額合計とは、以下の業態の販売額を合計したものとなっている。  
 山形県：百貨店、スーパー、コンビニエンスストア、ドラッグストア、ホームセンター。  
 全国：百貨店、スーパー、コンビニエンスストア、家電大型専門店、ドラッグストア、ホームセンター。

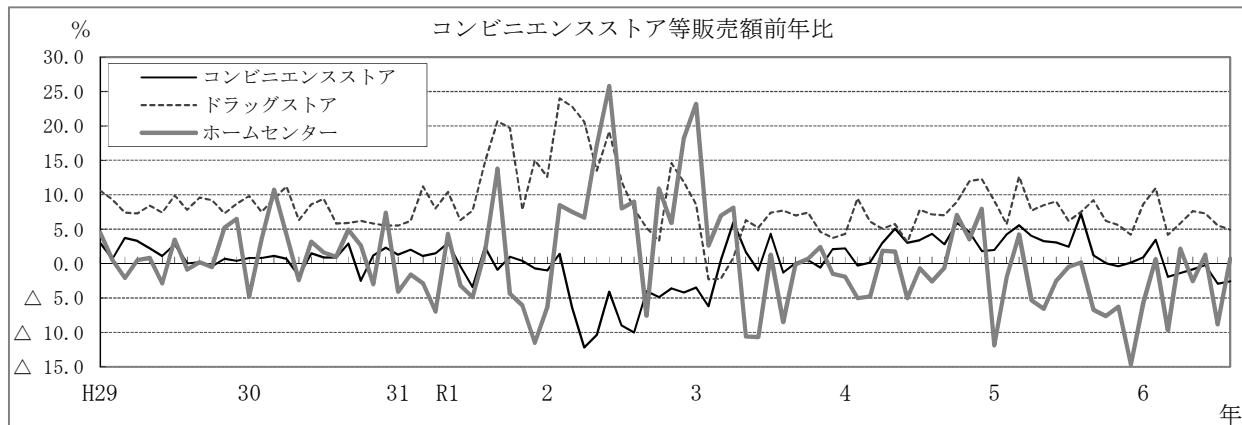


第1-2表 コンビニエンスストア等販売額

|       | 山形県        |      |         |      |         |       |             |       |
|-------|------------|------|---------|------|---------|-------|-------------|-------|
|       | コンビニエンスストア |      | ドラッグストア |      | ホームセンター |       | 〔参考〕家電大型専門店 |       |
|       | 販売額        | 前年比  | 販売額     | 前年比  | 販売額     | 前年比   | 販売額         | 前年比   |
|       | 百万円        | %    | 百万円     | %    | 百万円     | %     | 百万円         | %     |
| 平成29年 | 87,988     | 1.4  | 47,260  | 8.6  | 33,378  | 1.4   | 23,654      | 0.7   |
| 平成30年 | 88,627     | 0.7  | 50,843  | 7.6  | 34,118  | 2.2   | 23,438      | △0.9  |
| 令和元年  | 89,108     | 0.5  | 56,586  | 11.1 | 33,277  | △2.5  | 23,962      | 2.2   |
| 令和2年  | 83,862     | △5.9 | 64,268  | 13.6 | 36,309  | 9.1   | 25,947      | 8.3   |
| 令和3年  | 84,046     | 0.2  | 67,192  | 4.5  | 36,286  | △0.1  | 24,676      | △4.9  |
| 令和4年  | 86,595     | 3.0  | 72,162  | 7.4  | 36,478  | 0.5   | 23,263      | △5.7  |
| 令和5年  | 88,941     | 2.7  | 77,626  | 7.6  | 34,500  | △5.4  | X           | X     |
| 3年 8月 | 7,474      | △1.3 | 6,138   | 7.7  | 3,003   | △8.5  | 1,953       | △19.5 |
| 9月    | 7,176      | 0.1  | 5,824   | 7.0  | 2,674   | △0.1  | 1,715       | △10.7 |
| 10月   | 7,073      | 0.5  | 5,546   | 7.4  | 2,980   | 0.7   | 1,859       | △2.6  |
| 11月   | 6,774      | △0.6 | 5,452   | 4.6  | 3,025   | 2.4   | 1,830       | △16.3 |
| 12月   | 7,514      | 2.1  | 5,714   | 3.7  | 3,734   | △1.5  | 2,386       | △16.3 |
| 4年 1月 | 6,741      | 2.2  | 5,687   | 4.3  | 2,628   | △1.9  | 2,241       | △9.4  |
| 2月    | 6,132      | △0.3 | 5,507   | 9.5  | 1,867   | △5.0  | 1,656       | △20.6 |
| 3月    | 6,890      | 0.1  | 5,488   | 6.1  | 2,567   | △4.8  | 2,166       | △9.3  |
| 4月    | 6,962      | 3.0  | 5,862   | 5.1  | 3,640   | 1.8   | 1,714       | △3.5  |
| 5月    | 7,347      | 5.1  | 5,811   | 5.7  | 3,805   | 1.7   | 1,857       | △4.0  |
| 6月    | 7,289      | 3.0  | 6,051   | 3.1  | 2,954   | △5.0  | 1,889       | △2.9  |
| 7月    | 7,838      | 3.4  | 6,381   | 7.8  | 3,081   | △0.7  | 2,190       | △6.0  |
| 8月    | 7,795      | 4.3  | 6,575   | 7.1  | 2,925   | △2.6  | 1,865       | △4.5  |
| 9月    | 7,376      | 2.8  | 6,234   | 7.0  | 2,657   | △0.6  | 1,852       | 8.0   |
| 10月   | 7,490      | 5.9  | 6,045   | 9.0  | 3,191   | 7.1   | 1,830       | △1.6  |
| 11月   | 7,083      | 4.6  | 6,105   | 12.0 | 3,131   | 3.5   | 1,662       | △9.2  |
| 12月   | 7,652      | 1.8  | 6,416   | 12.3 | 4,032   | 8.0   | 2,341       | △1.9  |
| 5年 1月 | 6,875      | 2.0  | 6,207   | 9.1  | 2,316   | △11.9 | X           | X     |
| 2月    | 6,391      | 4.2  | 5,822   | 5.7  | 1,831   | △1.9  | X           | X     |
| 3月    | 7,272      | 5.5  | 6,182   | 12.6 | 2,676   | 4.2   | X           | X     |
| 4月    | 7,241      | 4.0  | 6,314   | 7.7  | 3,446   | △5.3  | X           | X     |
| 5月    | 7,587      | 3.3  | 6,304   | 8.5  | 3,555   | △6.6  | X           | X     |
| 6月    | 7,514      | 3.1  | 6,596   | 9.0  | 2,880   | △2.5  | X           | X     |
| 7月    | 8,029      | 2.4  | 6,776   | 6.2  | 3,066   | △0.5  | X           | X     |
| 8月    | 8,360      | 7.2  | 7,068   | 7.5  | 2,930   | 0.2   | X           | X     |
| 9月    | 7,462      | 1.2  | 6,807   | 9.2  | 2,478   | △6.7  | X           | X     |
| 10月   | 7,493      | 0.0  | 6,419   | 6.2  | 2,948   | △7.6  | X           | X     |
| 11月   | 7,056      | △0.4 | 6,446   | 5.6  | 2,934   | △6.3  | X           | X     |
| 12月   | 7,661      | 0.1  | 6,685   | 4.2  | 3,440   | △14.7 | X           | X     |
| 6年 1月 | 6,937      | 0.9  | 6,743   | 8.6  | 2,184   | △5.7  | X           | X     |
| 2月    | 6,612      | 3.5  | 6,461   | 11.0 | 1,842   | 0.6   | X           | X     |
| 3月    | 7,130      | △2.0 | 6,440   | 4.2  | 2,416   | △9.7  | X           | X     |
| 4月    | 7,140      | △1.4 | 6,684   | 5.9  | 3,520   | 2.1   | X           | X     |
| 5月    | 7,522      | △0.9 | 6,786   | 7.6  | 3,464   | △2.6  | X           | X     |
| 6月    | 7,498      | △0.2 | 7,077   | 7.3  | 2,917   | 1.3   | X           | X     |
| 7月    | 7,793      | △2.9 | 7,153   | 5.6  | 2,795   | △8.8  | X           | X     |
| 8月    | 8,144      | △2.6 | 7,416   | 4.9  | 2,950   | 0.7   | X           | X     |

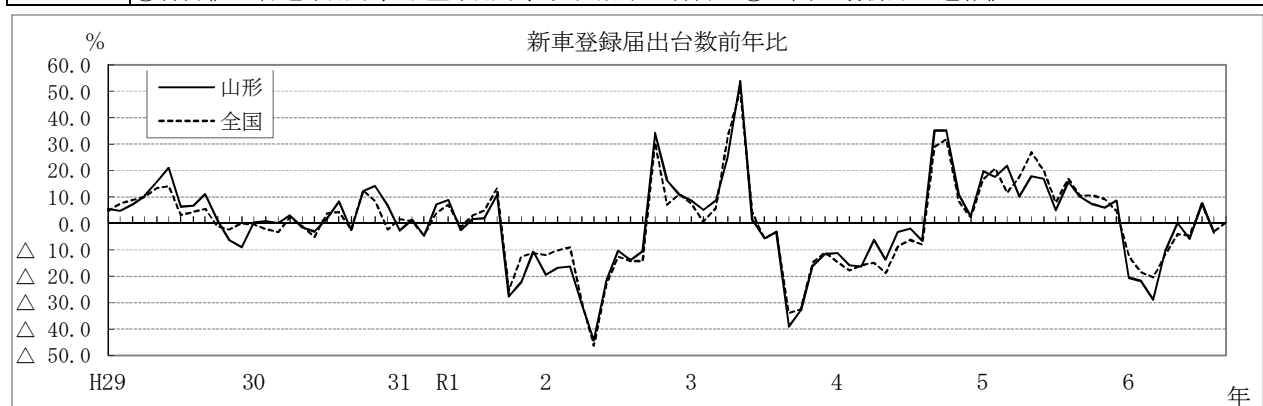
経済産業省「商業動態統計」

- ①販売額は全店舗 ②消費税を含む ③最新月は速報値
- ④家電大型専門店販売額は、令和5年1月から秘匿処理(x)とされている。



第2表 新車登録届出台数

|                                      | 山形県    |       |        |       |        |       |        |       | 全国                          |       |
|--------------------------------------|--------|-------|--------|-------|--------|-------|--------|-------|-----------------------------|-------|
|                                      | 合計     |       | 普通乗用車  |       | 小型乗用車  |       | 軽自動車   |       | 合計                          |       |
|                                      | 台数     | 前年比   | 台数     | 前年比   | 台数     | 前年比   | 台数     | 前年比   | 台数                          | 前年比   |
| 平成29年                                | 50,131 | 6.1   | 12,041 | 3.4   | 15,618 | 5.9   | 22,472 | 7.8   | 4,786,281                   | 5.7   |
| 平成30年                                | 51,538 | 2.8   | 12,929 | 7.4   | 15,473 | △0.9  | 23,136 | 3.0   | 4,819,498                   | 0.7   |
| 令和元年                                 | 49,730 | △3.5  | 12,584 | △2.7  | 14,498 | △6.3  | 22,648 | △2.1  | 4,732,150                   | △1.8  |
| 令和2年                                 | 43,741 | △12.0 | 10,764 | △14.5 | 12,656 | △12.7 | 20,321 | △10.3 | 4,196,832                   | △11.3 |
| 令和3年                                 | 42,068 | △3.8  | 11,278 | 4.8   | 10,783 | △14.8 | 20,007 | △1.5  | 4,052,332                   | △3.4  |
| 令和4年                                 | 41,367 | △1.7  | 10,973 | △2.7  | 10,098 | △6.4  | 20,296 | 1.4   | 3,861,381                   | △4.7  |
| 令和5年                                 | 46,846 | 13.2  | 14,513 | 32.3  | 10,580 | 4.8   | 21,753 | 7.2   | 4,396,091                   | 13.8  |
| 3年 8月                                | 2,995  | △3.4  | 883    | 17.7  | 826    | △5.6  | 1,286  | △12.9 | 288,656                     | △3.1  |
| 9月                                   | 2,838  | △39.0 | 851    | △30.4 | 666    | △46.8 | 1,321  | △39.2 | 282,670                     | △34.0 |
| 10月                                  | 2,700  | △33.0 | 714    | △33.8 | 730    | △37.2 | 1,256  | △29.8 | 253,201                     | △32.5 |
| 11月                                  | 3,357  | △16.0 | 843    | △19.1 | 833    | △13.9 | 1,681  | △15.3 | 321,900                     | △14.7 |
| 12月                                  | 3,007  | △11.5 | 935    | △1.3  | 757    | △5.4  | 1,315  | △20.3 | 308,954                     | △10.9 |
| 4年 1月                                | 2,807  | △11.1 | 695    | △17.5 | 750    | △1.1  | 1,362  | △12.5 | 304,499                     | △14.5 |
| 2月                                   | 3,306  | △15.9 | 901    | △13.1 | 793    | △20.3 | 1,612  | △15.0 | 325,695                     | △17.9 |
| 3月                                   | 5,550  | △16.3 | 1,524  | △11.9 | 1,563  | △7.8  | 2,463  | △23.1 | 470,111                     | △15.8 |
| 4月                                   | 2,977  | △6.2  | 805    | 9.5   | 690    | △22.7 | 1,482  | △4.1  | 274,363                     | △14.9 |
| 5月                                   | 2,850  | △13.7 | 641    | △21.1 | 809    | 13.3  | 1,400  | △21.3 | 236,482                     | △18.9 |
| 6月                                   | 3,330  | △3.4  | 854    | △5.6  | 816    | △12.7 | 1,660  | 3.2   | 300,044                     | △8.8  |
| 7月                                   | 3,463  | △2.0  | 1,012  | 2.0   | 753    | △23.2 | 1,698  | 8.8   | 321,904                     | △6.2  |
| 8月                                   | 2,801  | △6.5  | 775    | △12.2 | 621    | △24.8 | 1,405  | 9.3   | 265,282                     | △8.1  |
| 9月                                   | 3,834  | 35.1  | 1,062  | 24.8  | 899    | 35.0  | 1,873  | 41.8  | 364,703                     | 29.0  |
| 10月                                  | 3,650  | 35.2  | 906    | 26.9  | 885    | 21.2  | 1,859  | 48.0  | 333,803                     | 31.8  |
| 11月                                  | 3,712  | 10.6  | 896    | 6.3   | 891    | 7.0   | 1,925  | 14.5  | 348,431                     | 8.2   |
| 12月                                  | 3,087  | 2.7   | 902    | △3.5  | 628    | △17.0 | 1,557  | 18.4  | 316,064                     | 2.3   |
| 5年 1月                                | 3,366  | 19.9  | 950    | 36.7  | 669    | △10.8 | 1,747  | 28.3  | 355,085                     | 16.6  |
| 2月                                   | 3,891  | 17.7  | 1,203  | 33.5  | 874    | 10.2  | 1,814  | 12.5  | 393,591                     | 20.8  |
| 3月                                   | 6,760  | 21.8  | 2,145  | 40.7  | 1,626  | 4.0   | 2,989  | 21.4  | 524,075                     | 11.5  |
| 4月                                   | 3,283  | 10.3  | 1,065  | 32.3  | 737    | 6.8   | 1,481  | △0.1  | 322,638                     | 17.6  |
| 5月                                   | 3,359  | 17.9  | 973    | 51.8  | 711    | △12.1 | 1,675  | 19.6  | 299,861                     | 26.8  |
| 6月                                   | 3,889  | 16.8  | 1,297  | 51.9  | 893    | 9.4   | 1,699  | 2.3   | 359,668                     | 19.9  |
| 7月                                   | 3,637  | 5.0   | 1,268  | 25.3  | 896    | 19.0  | 1,473  | △13.3 | 347,437                     | 7.9   |
| 8月                                   | 3,242  | 15.7  | 1,002  | 29.3  | 783    | 26.1  | 1,457  | 3.7   | 309,750                     | 16.8  |
| 9月                                   | 4,223  | 10.1  | 1,210  | 13.9  | 967    | 7.6   | 2,046  | 9.2   | 403,086                     | 10.5  |
| 10月                                  | 3,913  | 7.2   | 1,113  | 22.8  | 943    | 6.6   | 1,857  | △0.1  | 369,197                     | 10.6  |
| 11月                                  | 3,931  | 5.9   | 1,220  | 36.2  | 846    | △5.1  | 1,865  | △3.1  | 380,589                     | 9.2   |
| 12月                                  | 3,352  | 8.6   | 1,067  | 18.3  | 635    | 1.1   | 1,650  | 6.0   | 331,114                     | 4.8   |
| 6年 1月                                | 2,672  | △20.6 | 891    | △6.2  | 524    | △21.7 | 1,257  | △28.0 | 311,043                     | △12.4 |
| 2月                                   | 3,041  | △21.8 | 1,040  | △13.5 | 602    | △31.1 | 1,399  | △22.9 | 320,680                     | △18.5 |
| 3月                                   | 4,808  | △28.9 | 1,850  | △13.8 | 808    | △50.3 | 2,150  | △28.1 | 417,053                     | △20.4 |
| 4月                                   | 2,943  | △10.4 | 1,042  | △2.2  | 636    | △13.7 | 1,265  | △14.6 | 284,435                     | △11.8 |
| 5月                                   | 3,362  | 0.1   | 1,057  | 8.6   | 684    | △3.8  | 1,621  | △3.2  | 287,451                     | △4.1  |
| 6月                                   | 3,660  | △5.9  | 1,203  | △7.2  | 682    | △23.6 | 1,775  | 4.5   | 343,141                     | △4.6  |
| 7月                                   | 3,916  | 7.7   | 1,351  | 6.5   | 820    | △8.5  | 1,745  | 18.5  | 371,640                     | 7.0   |
| 8月                                   | 3,124  | △3.6  | 859    | △14.3 | 700    | △10.6 | 1,565  | 7.4   | 300,149                     | △3.1  |
| 9月                                   |        |       |        |       |        |       |        |       | 404,738                     | 0.4   |
| 国土交通省東北運輸局                           |        |       |        |       |        |       |        |       | 日本自動車販売協会連合会<br>全国軽自動車協会連合会 |       |
| ①合計値は普通乗用車、小型乗用車、軽自動車の合計 ②全国の最新月は速報値 |        |       |        |       |        |       |        |       |                             |       |

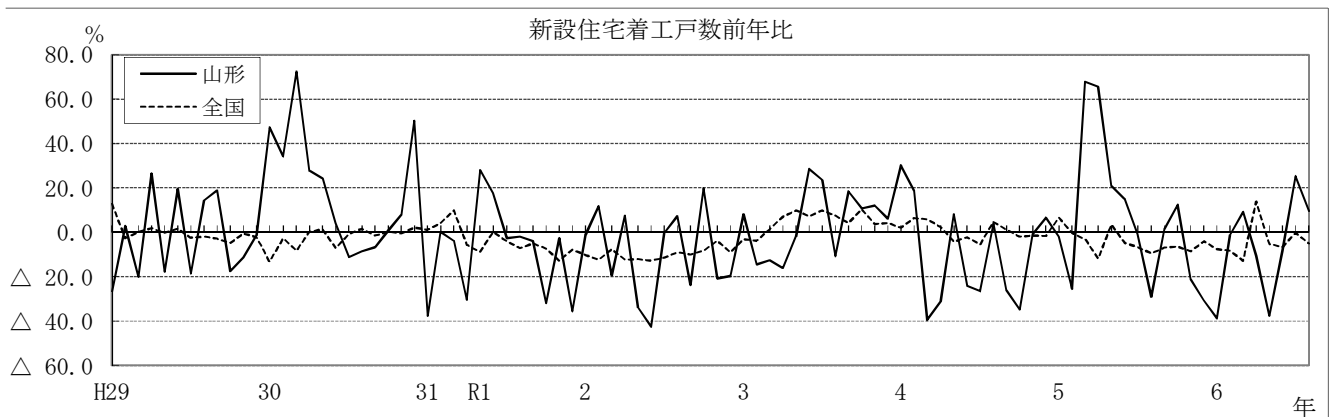


第3表 新設住宅着工戸数

|       | 山形県   |       |       |       |       |       |      |        |       |       | 全国      |       |
|-------|-------|-------|-------|-------|-------|-------|------|--------|-------|-------|---------|-------|
|       | 合計    |       | 持家    |       | 貸家    |       | 給与住宅 |        | 分譲住宅  |       | 合計      |       |
|       | 戸数    | 前年比   | 戸数    | 前年比   | 戸数    | 前年比   | 戸数   | 前年比    | 戸数    | 前年比   | 戸数      | 前年比   |
| 平成29年 | 5,531 | △2.5  | 2,990 | △1.8  | 1,837 | △4.8  | 50   | 212.5  | 654   | △4.2  | 964,641 | △0.3  |
| 平成30年 | 6,362 | 15.0  | 3,160 | 5.7   | 2,322 | 26.4  | 25   | △50.0  | 855   | 30.7  | 942,370 | △2.3  |
| 令和元年  | 5,755 | △9.5  | 2,776 | △12.2 | 1,907 | △17.9 | 27   | 8.0    | 1,045 | 22.2  | 905,123 | △4.0  |
| 令和2年  | 5,005 | △13.0 | 2,939 | 5.9   | 1,338 | △29.8 | 7    | △74.1  | 721   | △31.0 | 815,340 | △9.9  |
| 令和3年  | 5,187 | 3.6   | 2,952 | 0.4   | 1,444 | 7.9   | 20   | 185.7  | 771   | 6.9   | 856,484 | 5.0   |
| 令和4年  | 4,526 | △12.7 | 2,416 | △18.2 | 1,365 | △5.5  | 54   | 170.0  | 691   | △10.4 | 859,529 | 0.4   |
| 令和5年  | 4,598 | 1.6   | 2,399 | △0.7  | 1,331 | △2.5  | 25   | △53.7  | 843   | 22.0  | 819,623 | △4.6  |
| 3年 8月 | 482   | △10.7 | 272   | △8.1  | 155   | △22.9 | 8    | 166.7  | 47    | 17.5  | 74,303  | 7.5   |
| 9月    | 482   | 18.4  | 266   | 2.3   | 161   | 87.2  | 0    | △100.0 | 55    | △8.3  | 73,178  | 4.3   |
| 10月   | 489   | 10.9  | 244   | △9.0  | 193   | 66.4  | 0    | 0.0    | 52    | △8.8  | 78,004  | 10.4  |
| 11月   | 426   | 12.1  | 262   | 6.1   | 112   | 38.3  | 0    | △100.0 | 52    | 2.0   | 73,414  | 3.7   |
| 12月   | 378   | 6.2   | 215   | 6.4   | 94    | 11.9  | 0    | 0.0    | 69    | △1.4  | 68,393  | 4.2   |
| 4年 1月 | 310   | 30.3  | 139   | 6.9   | 105   | 66.7  | 0    | 0.0    | 66    | 46.7  | 59,690  | 2.1   |
| 2月    | 432   | 18.7  | 143   | △17.3 | 204   | 168.4 | 1    | -      | 84    | △27.0 | 64,614  | 6.3   |
| 3月    | 219   | △39.5 | 151   | △29.8 | 21    | △77.7 | 2    | 0.0    | 45    | △11.8 | 76,120  | 6.0   |
| 4月    | 314   | △31.0 | 231   | △18.4 | 35    | △71.3 | 1    | -      | 47    | △6.0  | 76,295  | 2.4   |
| 5月    | 390   | 8.3   | 246   | △12.1 | 107   | 214.7 | 0    | 0.0    | 37    | △19.6 | 67,223  | △4.2  |
| 6月    | 445   | △24.2 | 257   | △16.3 | 122   | △23.3 | 2    | -      | 64    | △47.1 | 74,617  | △2.2  |
| 7月    | 414   | △26.6 | 208   | △31.8 | 151   | △16.6 | 5    | △50.0  | 50    | △26.5 | 73,024  | △5.4  |
| 8月    | 502   | 4.1   | 241   | △11.4 | 207   | 33.5  | 0    | △100.0 | 54    | 14.9  | 77,731  | 4.6   |
| 9月    | 356   | △26.1 | 226   | △15.0 | 97    | △39.8 | 0    | 0.0    | 33    | △40.0 | 74,004  | 1.1   |
| 10月   | 319   | △34.8 | 186   | △23.8 | 84    | △56.5 | 0    | 0.0    | 49    | △5.8  | 76,590  | △1.8  |
| 11月   | 422   | △0.9  | 205   | △21.8 | 130   | 16.1  | 42   | -      | 45    | △13.5 | 72,372  | △1.4  |
| 12月   | 403   | 6.6   | 183   | △14.9 | 102   | 8.5   | 1    | -      | 117   | 69.6  | 67,249  | △1.7  |
| 5年 1月 | 304   | △1.9  | 137   | △1.4  | 101   | △3.8  | 0    | 0.0    | 66    | 0.0   | 63,604  | 6.6   |
| 2月    | 322   | △25.5 | 159   | 11.2  | 92    | △54.9 | 1    | 0.0    | 70    | △16.7 | 64,426  | △0.3  |
| 3月    | 368   | 68.0  | 195   | 29.1  | 68    | 223.8 | 0    | △100.0 | 105   | 133.3 | 73,693  | △3.2  |
| 4月    | 520   | 65.6  | 277   | 19.9  | 69    | 97.1  | 2    | 100.0  | 172   | 266.0 | 67,250  | △11.9 |
| 5月    | 472   | 21.0  | 209   | △15.0 | 223   | 108.4 | 16   | -      | 24    | △35.1 | 69,561  | 3.5   |
| 6月    | 512   | 15.1  | 245   | △4.7  | 78    | △36.1 | 1    | △50.0  | 188   | 193.8 | 71,015  | △4.8  |
| 7月    | 411   | △0.7  | 237   | 13.9  | 141   | △6.6  | 1    | △80.0  | 32    | △36.0 | 68,151  | △6.7  |
| 8月    | 356   | △29.1 | 236   | △2.1  | 84    | △59.4 | 2    | -      | 34    | △37.0 | 70,389  | △9.4  |
| 9月    | 361   | 1.4   | 187   | △17.3 | 137   | 41.2  | 2    | -      | 35    | 6.1   | 68,941  | △6.8  |
| 10月   | 359   | 12.5  | 197   | 5.9   | 132   | 57.1  | 0    | 0.0    | 30    | △38.8 | 71,769  | △6.3  |
| 11月   | 333   | △21.1 | 174   | △15.1 | 114   | △12.3 | 0    | △100.0 | 45    | 0.0   | 66,238  | △8.5  |
| 12月   | 280   | △30.5 | 146   | △20.2 | 92    | △9.8  | 0    | △100.0 | 42    | △64.1 | 64,586  | △4.0  |
| 6年 1月 | 186   | △38.8 | 97    | △29.2 | 50    | △50.5 | 0    | 0.0    | 39    | △40.9 | 58,849  | △7.5  |
| 2月    | 318   | △1.2  | 158   | △0.6  | 73    | △20.7 | 0    | △100.0 | 87    | 24.3  | 59,162  | △8.2  |
| 3月    | 402   | 9.2   | 173   | △11.3 | 172   | 152.9 | 2    | -      | 55    | △47.6 | 64,265  | △12.8 |
| 4月    | 466   | △10.4 | 240   | △13.4 | 164   | 137.7 | 16   | 700.0  | 46    | △73.3 | 76,583  | 13.9  |
| 5月    | 294   | △37.7 | 203   | △2.9  | 58    | △74.0 | 1    | △93.8  | 32    | 33.3  | 65,882  | △5.3  |
| 6月    | 470   | △8.2  | 279   | 13.9  | 167   | 114.1 | 1    | 0.0    | 23    | △87.8 | 66,285  | △6.7  |
| 7月    | 515   | 25.3  | 240   | 1.3   | 254   | 80.1  | 1    | 0.0    | 20    | △37.5 | 68,014  | △0.2  |
| 8月    | 391   | 9.8   | 210   | △11.0 | 158   | 88.1  | 0    | △100.0 | 23    | △32.4 | 66,819  | △5.1  |

国土交通省「建築着工統計」

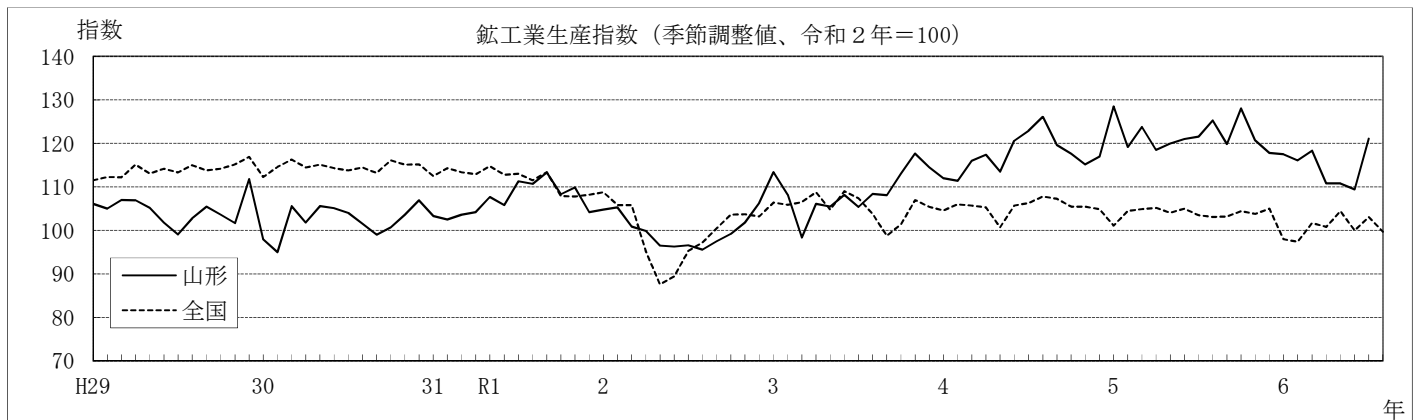
合計値は持家、貸家、給与住宅、分譲住宅の合計



第4表 鉱工業生産・在庫・出荷指数

|       | 山形県(令和2年=100) |       |      |       |      |      | 全 国(令和2年=100) |       |      |       |      |      |       |       |      |
|-------|---------------|-------|------|-------|------|------|---------------|-------|------|-------|------|------|-------|-------|------|
|       | 生 産           |       |      | 在 庫   |      |      | 生 産           |       |      | 在 庫   |      |      | 出 荷   |       |      |
|       | 指 数           | 前年比   | 前月比  | 指 数   | 前年比  | 前月比  | 指 数           | 前年比   | 前月比  | 指 数   | 前年比  | 前月比  | 指 数   | 前年比   | 前月比  |
|       | %             | %     |      | %     | %    |      | %             | %     |      | %     | %    |      | %     | %     |      |
| 平成29年 | 105.2         | 2.7   | —    | 112.4 | △8.5 | —    | 114.0         | 3.1   | —    | 99.2  | 4.1  | —    | 114.9 | 2.5   | —    |
| 平成30年 | 102.7         | △2.4  | —    | 107.9 | △4.0 | —    | 114.6         | 1.1   | —    | 100.5 | 1.7  | —    | 114.9 | 0.8   | —    |
| 令和元年  | 107.0         | 4.2   | —    | 102.1 | △5.4 | —    | 111.6         | △2.6  | —    | 101.0 | 0.5  | —    | 112.0 | △2.5  | —    |
| 令和2年  | 100.0         | △6.5  | —    | 100.0 | △2.1 | —    | 100.0         | △10.4 | —    | 92.6  | △8.3 | —    | 100.0 | △10.7 | —    |
| 令和3年  | 109.1         | 9.1   | —    | 101.5 | 1.5  | —    | 105.4         | 5.4   | —    | 98.5  | 6.4  | —    | 104.4 | 4.4   | —    |
| 令和4年  | 117.4         | 7.6   | —    | 106.1 | 4.5  | —    | 105.3         | △0.1  | —    | 101.2 | 2.7  | —    | 103.9 | △0.5  | —    |
| 令和5年  | 122.0         | 3.9   | —    | 112.2 | 5.7  | —    | 103.9         | △1.3  | —    | 100.7 | △0.5 | —    | 103.2 | △0.7  | —    |
| 3年 7月 | 105.4         | 7.6   | △2.6 | 101.7 | △0.7 | 2.1  | 107.4         | 10.9  | △1.5 | 95.5  | △4.3 | 0.1  | 106.4 | 10.3  | △1.2 |
| 8月    | 108.4         | 15.9  | 2.8  | 102.0 | 3.5  | 0.3  | 103.8         | 8.5   | △3.4 | 95.5  | △3.8 | 0.0  | 101.8 | 6.4   | △4.3 |
| 9月    | 108.1         | 10.0  | △0.3 | 101.4 | 4.2  | △0.6 | 98.8          | △1.4  | △4.8 | 97.5  | 1.0  | 2.1  | 95.8  | △5.2  | △5.9 |
| 10月   | 113.1         | 11.9  | 4.6  | 103.5 | 6.3  | 2.1  | 101.4         | △3.8  | 2.6  | 98.3  | 2.7  | 0.8  | 98.8  | △6.6  | 3.1  |
| 11月   | 117.7         | 16.9  | 4.1  | 107.6 | 9.6  | 4.0  | 107.0         | 5.1   | 5.5  | 100.0 | 6.3  | 1.7  | 105.1 | 3.0   | 6.4  |
| 12月   | 114.5         | 9.1   | △2.7 | 108.1 | 11.2 | 0.5  | 105.4         | 1.9   | △1.5 | 100.5 | 6.4  | 0.5  | 104.3 | 1.9   | △0.8 |
| 4年 1月 | 112.0         | 0.6   | △2.2 | 108.6 | 10.2 | 0.5  | 104.6         | △0.7  | △0.8 | 100.0 | 5.9  | △0.5 | 103.4 | △1.8  | △0.9 |
| 2月    | 111.4         | 2.9   | △0.5 | 106.7 | 8.1  | △1.7 | 106.0         | 0.0   | 1.3  | 101.8 | 8.6  | 1.8  | 104.0 | △1.9  | 0.6  |
| 3月    | 116.0         | 15.8  | 4.1  | 106.8 | 8.9  | 0.1  | 105.7         | △1.6  | △0.3 | 101.4 | 7.9  | △0.4 | 104.7 | △2.7  | 0.7  |
| 4月    | 117.4         | 8.9   | 1.2  | 105.7 | 6.0  | △1.0 | 105.3         | △4.7  | △0.4 | 97.9  | 4.4  | △3.5 | 105.0 | △4.6  | 0.3  |
| 5月    | 113.5         | 8.3   | △3.3 | 96.6  | △2.7 | △8.6 | 100.7         | △2.7  | △4.4 | 98.4  | 4.5  | 0.5  | 101.0 | △3.3  | △3.8 |
| 6月    | 120.6         | 11.8  | 6.3  | 104.5 | 4.5  | 8.2  | 105.7         | △3.0  | 5.0  | 99.9  | 4.7  | 1.5  | 104.2 | △3.3  | 3.2  |
| 7月    | 122.9         | 16.7  | 1.9  | 102.2 | △0.1 | △2.2 | 106.3         | △1.8  | 0.6  | 100.6 | 5.1  | 0.7  | 104.9 | △2.1  | 0.7  |
| 8月    | 126.1         | 19.0  | 2.6  | 108.5 | 6.6  | 6.2  | 107.8         | 5.7   | 1.4  | 101.7 | 6.2  | 1.1  | 105.7 | 5.5   | 0.8  |
| 9月    | 119.6         | 10.3  | △5.2 | 111.5 | 10.4 | 2.8  | 107.3         | 8.7   | △0.5 | 103.4 | 6.2  | 1.7  | 105.0 | 9.6   | △0.7 |
| 10月   | 117.6         | 2.3   | △1.7 | 110.0 | 6.8  | △1.3 | 105.5         | 3.1   | △1.7 | 103.2 | 5.0  | △0.2 | 104.4 | 4.7   | △0.6 |
| 11月   | 115.2         | △2.6  | △2.0 | 106.3 | △1.0 | △3.4 | 105.5         | △1.4  | 0.0  | 103.2 | 3.5  | 0.0  | 104.0 | △0.8  | △0.4 |
| 12月   | 117.0         | 1.1   | 1.6  | 105.8 | △2.2 | △0.5 | 104.9         | △2.2  | △0.6 | 103.1 | 2.7  | △0.1 | 102.8 | △3.1  | △1.2 |
| 5年 1月 | 128.5         | 15.7  | 9.8  | 106.1 | △2.5 | 0.3  | 101.1         | △3.0  | △3.6 | 102.8 | 2.5  | △0.3 | 99.9  | △3.1  | △2.8 |
| 2月    | 119.2         | 6.1   | △7.2 | 105.9 | △2.1 | △0.2 | 104.5         | △0.5  | 3.4  | 103.4 | 1.5  | 0.6  | 103.8 | 0.7   | 3.9  |
| 3月    | 123.8         | 7.8   | 3.9  | 109.3 | 2.8  | 3.2  | 104.9         | △0.8  | 0.4  | 103.6 | 2.2  | 0.2  | 104.3 | 0.1   | 0.5  |
| 4月    | 118.5         | △2.0  | △4.3 | 111.8 | 7.5  | 2.3  | 105.2         | △0.8  | 0.3  | 104.9 | 6.0  | 1.3  | 103.8 | △1.4  | △0.5 |
| 5月    | 120.0         | 7.4   | 1.3  | 110.9 | 13.3 | △0.8 | 104.1         | 4.1   | △1.0 | 105.5 | 7.2  | 0.6  | 103.5 | 3.8   | △0.3 |
| 6月    | 121.0         | 0.2   | 0.8  | 113.3 | 9.3  | 2.2  | 105.0         | △0.1  | 0.9  | 105.5 | 5.7  | 0.0  | 104.3 | 0.7   | 0.8  |
| 7月    | 121.6         | △1.7  | 0.5  | 112.4 | 9.4  | △0.8 | 103.5         | △2.6  | △1.4 | 105.7 | 5.5  | 0.2  | 102.9 | △2.0  | △1.3 |
| 8月    | 125.3         | 2.4   | 3.0  | 117.3 | 10.1 | 4.4  | 103.1         | △4.7  | △0.4 | 104.5 | 3.0  | △1.1 | 102.7 | △3.1  | △0.2 |
| 9月    | 119.8         | △2.1  | △4.4 | 113.1 | △0.4 | △3.6 | 103.2         | △4.5  | 0.1  | 103.6 | 0.0  | △0.9 | 103.3 | △2.4  | 0.6  |
| 10月   | 128.0         | 12.1  | 6.8  | 115.5 | 6.3  | 2.1  | 104.4         | 0.9   | 1.2  | 103.6 | 0.8  | 0.0  | 103.6 | 0.8   | 0.3  |
| 11月   | 120.7         | 7.6   | △5.7 | 114.1 | 6.9  | △1.2 | 103.8         | △1.6  | △0.6 | 103.6 | 0.9  | 0.0  | 102.8 | △1.7  | △0.8 |
| 12月   | 117.8         | △3.5  | △2.4 | 115.7 | 9.4  | 1.4  | 105.0         | △1.1  | 1.2  | 102.7 | △0.5 | △0.9 | 104.4 | 0.2   | 1.6  |
| 6年 1月 | 117.5         | △6.6  | △0.3 | 111.8 | 5.4  | △3.4 | 98.0          | △1.5  | △6.7 | 101.0 | △1.8 | △1.7 | 96.6  | △1.7  | △7.5 |
| 2月    | 116.1         | △4.1  | △1.2 | 112.4 | 6.1  | 0.5  | 97.4          | △3.9  | △0.6 | 101.6 | △1.7 | 0.6  | 95.9  | △4.7  | △0.7 |
| 3月    | 118.3         | △8.3  | 1.9  | 118.5 | 8.4  | 5.4  | 101.7         | △6.2  | 4.4  | 102.6 | △1.0 | 1.0  | 100.4 | △6.8  | 4.7  |
| 4月    | 110.8         | △3.5  | △6.3 | 110.4 | △1.3 | △6.8 | 100.8         | △1.8  | △0.9 | 102.4 | △2.4 | △0.2 | 100.0 | △1.4  | △0.4 |
| 5月    | 110.8         | △6.8  | 0.0  | 112.7 | 1.6  | 2.1  | 104.4         | 1.1   | 3.6  | 103.3 | △2.1 | 0.9  | 103.9 | 1.3   | 3.9  |
| 6月    | 109.4         | △13.2 | △1.3 | 109.9 | △3.0 | △2.5 | 100.0         | △7.9  | △4.2 | 102.6 | △2.7 | △0.7 | 99.0  | △8.1  | △4.7 |
| 7月    | 121.1         | 3.7   | 10.7 | 112.2 | △0.2 | 2.1  | 103.1         | 2.9   | 3.1  | 103.0 | △2.5 | 0.4  | 101.7 | 2.0   | 2.7  |
| 8月    |               |       |      |       |      |      | 99.7          | △4.9  | △3.3 | 102.4 | △2.0 | △0.6 | 97.6  | △6.4  | △4.0 |

①暦年指数・前年比は原指数(県の在庫は平均値・国の在庫は期末値) ②各月指数・前月比は季節調整済指数。年間補正があった場合は補正後の数値。 ③指数は、県、全国とも令和2年=100基準 ④最新月は速報値

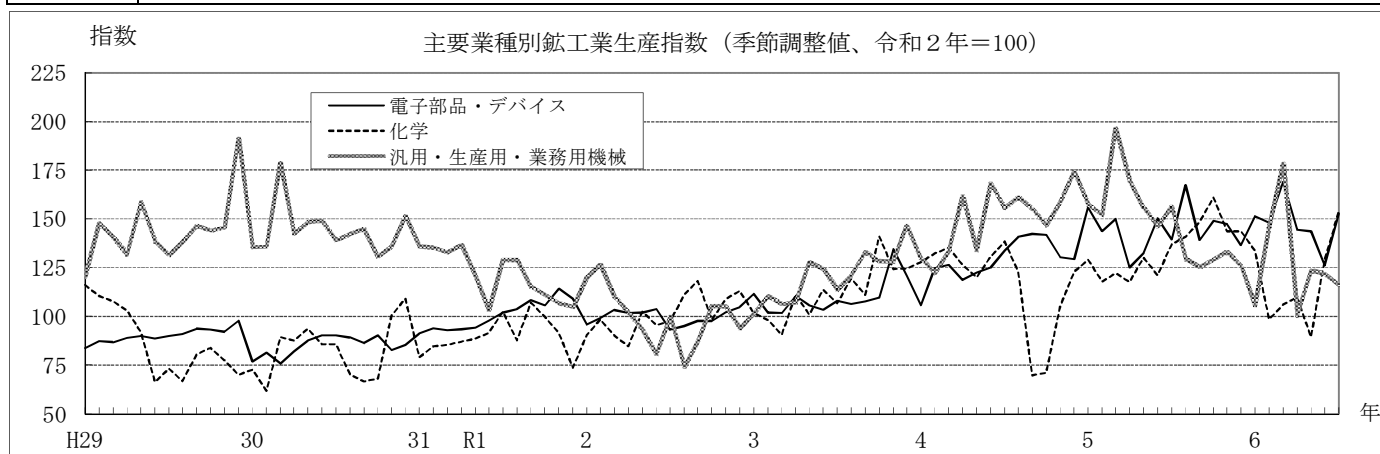


第5表 山形県主要業種別生産指数

|       | 電子部品・デバイス工業 |       |       | 化学工業  |       |       | 汎用・生産用・業務用機械工業 |       |       | 食料品工業 |       |      | 情報通信機械工業 |       |       |
|-------|-------------|-------|-------|-------|-------|-------|----------------|-------|-------|-------|-------|------|----------|-------|-------|
|       | 指数          | 前年比   | 前月比   | 指数    | 前年比   | 前月比   | 指数             | 前年比   | 前月比   | 指数    | 前年比   | 前月比  | 指数       | 前年比   | 前月比   |
|       |             | %     | %     |       | %     | %     |                | %     | %     |       | %     | %    |          | %     | %     |
| 平成29年 | 90.6        | 19.8  | —     | 90.9  | △11.1 | —     | 144.1          | 1.6   | —     | 106.3 | 2.8   | —    | 96.0     | △9.4  | —     |
| 平成30年 | 85.1        | △6.1  | —     | 84.2  | △7.4  | —     | 144.5          | 0.3   | —     | 105.7 | △0.6  | —    | 106.4    | 10.8  | —     |
| 令和元年  | 101.6       | 19.4  | —     | 88.9  | 5.6   | —     | 121.6          | △15.8 | —     | 102.0 | △3.5  | —    | 149.6    | 40.6  | —     |
| 令和2年  | 100.0       | △1.6  | —     | 100.0 | 12.5  | —     | 100.0          | △17.8 | —     | 100.0 | △2.0  | —    | 100.0    | △33.2 | —     |
| 令和3年  | 111.0       | 11.0  | —     | 111.6 | 11.6  | —     | 120.7          | 20.7  | —     | 98.2  | △1.8  | —    | 100.9    | 0.9   | —     |
| 令和4年  | 129.4       | 16.6  | —     | 118.0 | 5.7   | —     | 150.1          | 24.4  | —     | 98.8  | 0.6   | —    | 79.1     | △21.6 | —     |
| 令和5年  | 144.6       | 11.7  | —     | 134.7 | 14.2  | —     | 148.1          | △1.3  | —     | 95.4  | △3.4  | —    | 86.8     | 9.7   | —     |
| 3年 7月 | 108.1       | 14.0  | 4.3   | 106.8 | 8.9   | △6.0  | 113.6          | 10.4  | △8.7  | 99.9  | △2.4  | 0.2  | 74.5     | △30.5 | △18.8 |
| 8月    | 106.4       | 12.6  | △1.6  | 119.5 | 17.0  | 11.9  | 121.2          | 67.6  | 6.7   | 98.7  | △0.1  | △1.2 | 81.7     | △9.3  | 9.7   |
| 9月    | 107.8       | 11.4  | 1.3   | 111.0 | △9.8  | △7.1  | 133.1          | 50.5  | 9.8   | 99.7  | 2.3   | 1.0  | 82.7     | 33.1  | 1.2   |
| 10月   | 109.7       | 11.8  | 1.8   | 141.1 | 33.2  | 27.1  | 128.1          | 16.5  | △3.8  | 96.9  | △7.4  | △2.8 | 82.7     | 36.5  | 0.0   |
| 11月   | 134.3       | 33.0  | 22.4  | 124.2 | 13.8  | △12.0 | 128.1          | 24.8  | 0.0   | 97.5  | 2.2   | 0.6  | 80.6     | 1.5   | △2.5  |
| 12月   | 120.9       | 16.5  | △10.0 | 124.5 | 15.5  | 0.2   | 147.0          | 57.2  | 14.8  | 97.1  | 0.9   | △0.4 | 67.2     | △51.4 | △16.6 |
| 4年 1月 | 105.7       | △6.2  | △12.6 | 127.7 | 36.1  | 2.6   | 129.9          | 29.1  | △11.6 | 97.7  | △0.5  | 0.6  | 73.1     | △60.3 | 8.8   |
| 2月    | 124.8       | 22.6  | 18.1  | 132.4 | 36.5  | 3.7   | 122.1          | 10.6  | △6.0  | 96.3  | △1.5  | △1.4 | 58.1     | △69.5 | △20.5 |
| 3月    | 126.5       | 25.6  | 1.4   | 135.3 | 35.7  | 2.2   | 133.5          | 24.6  | 9.3   | 98.5  | 3.2   | 2.3  | 70.5     | △24.9 | 21.3  |
| 4月    | 118.8       | 6.5   | △6.1  | 126.4 | 10.4  | △6.6  | 162.1          | 47.2  | 21.4  | 99.0  | △0.9  | 0.5  | 79.9     | △17.5 | 13.3  |
| 5月    | 122.4       | 15.4  | 3.0   | 120.1 | 19.4  | △5.0  | 133.9          | 8.2   | △17.4 | 98.3  | 0.2   | △0.7 | 77.0     | △9.5  | △3.6  |
| 6月    | 125.0       | 18.8  | 2.1   | 130.6 | 17.7  | 8.7   | 168.6          | 36.9  | 25.9  | 102.5 | 3.0   | 4.3  | 80.3     | △12.4 | 4.3   |
| 7月    | 134.0       | 21.7  | 7.2   | 138.3 | 37.8  | 5.9   | 155.7          | 33.6  | △7.7  | 97.8  | △3.0  | △4.6 | 90.3     | 16.8  | 12.5  |
| 8月    | 140.7       | 33.4  | 5.0   | 122.9 | 9.8   | △11.1 | 161.2          | 36.1  | 3.5   | 97.9  | 1.3   | 0.1  | 84.1     | 6.1   | △6.9  |
| 9月    | 142.5       | 33.0  | 1.3   | 69.7  | △39.3 | △43.3 | 155.1          | 16.4  | △3.8  | 101.1 | 2.0   | 3.3  | 85.0     | 3.6   | 1.1   |
| 10月   | 141.8       | 30.3  | △0.5  | 71.2  | △54.4 | 2.2   | 146.7          | 13.2  | △5.4  | 100.5 | 2.8   | △0.6 | 104.9    | 29.2  | 23.4  |
| 11月   | 130.5       | △2.3  | △8.0  | 105.3 | △17.0 | 47.9  | 158.7          | 23.7  | 8.2   | 99.3  | 1.7   | △1.2 | 77.8     | △3.0  | △25.8 |
| 12月   | 129.4       | 6.6   | △0.8  | 122.9 | △1.3  | 16.7  | 174.6          | 16.1  | 10.0  | 98.5  | △0.9  | △0.8 | 69.7     | 0.3   | △10.4 |
| 5年 1月 | 156.0       | 51.8  | 20.6  | 129.1 | △0.8  | 5.0   | 157.4          | 20.7  | △9.9  | 91.2  | △5.9  | △7.4 | 95.4     | 44.7  | 36.9  |
| 2月    | 143.8       | 13.4  | △7.8  | 118.0 | △6.1  | △8.6  | 151.9          | 18.3  | △3.5  | 97.1  | 1.8   | 6.5  | 92.5     | 65.6  | △3.0  |
| 3月    | 150.2       | 22.3  | 4.5   | 122.2 | △10.2 | 3.6   | 196.7          | 49.7  | 29.5  | 95.0  | △4.7  | △2.2 | 84.0     | 13.2  | △9.2  |
| 4月    | 125.2       | △1.3  | △16.6 | 117.7 | △4.3  | △3.7  | 169.5          | 7.5   | △13.8 | 97.5  | △1.7  | 2.6  | 91.4     | 18.3  | 8.8   |
| 5月    | 132.7       | 6.6   | 6.0   | 130.2 | 10.6  | 10.6  | 155.7          | 21.1  | △8.1  | 96.5  | 0.2   | △1.0 | 99.2     | 36.8  | 8.5   |
| 6月    | 150.3       | 21.2  | 13.3  | 121.0 | △9.6  | △7.1  | 146.2          | △14.0 | △6.1  | 97.1  | △4.1  | 0.6  | 92.5     | 19.2  | △6.8  |
| 7月    | 139.6       | 1.2   | △7.1  | 137.2 | △2.6  | 13.4  | 156.5          | 3.2   | 7.0   | 96.2  | △1.5  | △0.9 | 91.0     | 7.1   | △1.6  |
| 8月    | 167.4       | 22.1  | 19.9  | 140.9 | 13.3  | 2.7   | 129.7          | △22.1 | △17.1 | 95.2  | △3.0  | △1.0 | 77.2     | △13.0 | △15.2 |
| 9月    | 139.1       | △7.8  | △16.9 | 148.5 | 123.2 | 5.4   | 125.3          | △23.4 | △3.4  | 92.9  | △10.1 | △2.4 | 80.8     | △6.9  | 4.7   |
| 10月   | 149.0       | 9.5   | 7.1   | 161.1 | 161.2 | 8.5   | 129.5          | △10.8 | 3.4   | 95.3  | △3.2  | 2.6  | 81.7     | △14.8 | 1.1   |
| 11月   | 147.4       | 18.1  | △1.1  | 143.8 | 36.1  | △10.7 | 133.4          | △14.7 | 3.0   | 93.1  | △6.9  | △2.3 | 72.7     | △17.7 | △11.0 |
| 12月   | 136.6       | △0.3  | △7.3  | 143.7 | 9.6   | △0.1  | 125.6          | △27.5 | △5.8  | 97.4  | △1.8  | 4.6  | 82.7     | 8.6   | 13.8  |
| 6年 1月 | 151.5       | △1.3  | 10.9  | 133.7 | 6.2   | △7.0  | 105.8          | △30.5 | △15.8 | 90.6  | 1.3   | △7.0 | 86.1     | △8.4  | 4.1   |
| 2月    | 148.2       | 5.6   | △2.2  | 98.5  | △14.9 | △26.3 | 145.9          | △0.3  | 37.9  | 93.1  | △2.6  | 2.8  | 86.5     | △28.9 | 0.5   |
| 3月    | 169.1       | 8.9   | 14.1  | 105.9 | △17.6 | 7.5   | 178.5          | △15.2 | 22.3  | 93.1  | △5.7  | 0.0  | 59.4     | △31.5 | △31.3 |
| 4月    | 144.5       | 22.3  | △14.5 | 110.0 | △9.2  | 3.9   | 100.5          | △36.5 | △43.7 | 94.3  | △0.6  | 1.3  | 102.3    | 13.3  | 72.2  |
| 5月    | 143.7       | 5.5   | △0.6  | 89.5  | △25.6 | △18.6 | 123.9          | △20.6 | 23.3  | 95.3  | △0.1  | 1.1  | 123.0    | 26.4  | 20.2  |
| 6月    | 126.1       | △18.8 | △12.2 | 128.9 | 1.3   | 44.0  | 122.0          | △21.9 | △1.5  | 93.9  | △7.0  | △1.5 | 75.0     | △21.4 | △39.0 |
| 7月    | 152.8       | 13.1  | 21.2  | 153.5 | 17.7  | 19.1  | 116.4          | △20.5 | △4.6  | 95.1  | 2.8   | 1.3  | 97.9     | 11.1  | 30.5  |

県統計企画課 「山形県鉱工業指数」

①暦年指数・前年比は原指数 ②各月指数・前月比は季節調整済指数。年間補正があった場合は補正後の数値。  
③指数は令和2年=100基準 ④最新月は速報値



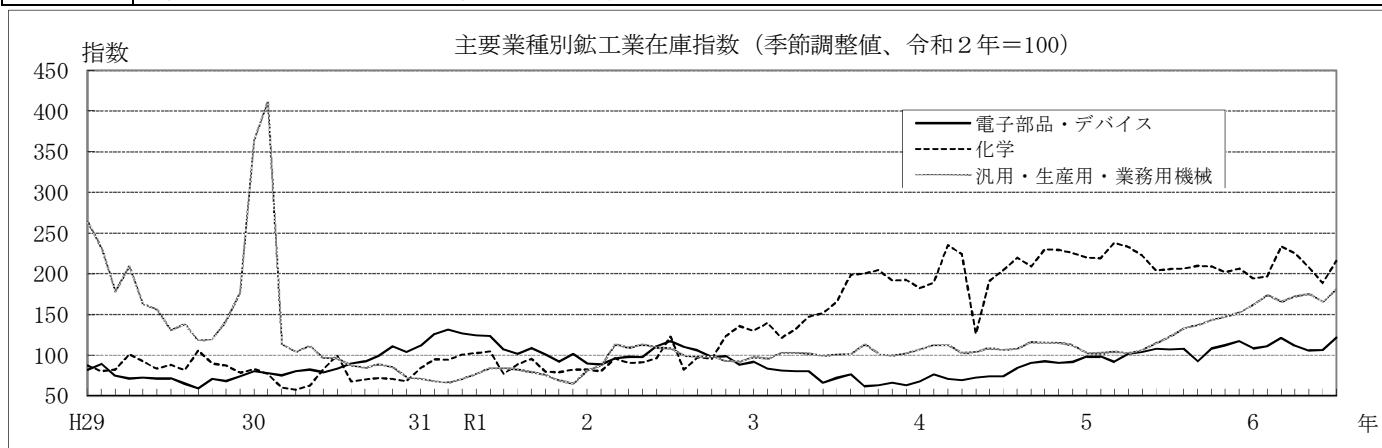


第6表 山形県主要業種別在庫指数

|       | 電子部品・デバイス工業 |       |       | 化学工業  |       |       | 汎用・生産用・業務用機械工業 |       |       | 食料品工業 |       |       | 情報通信機械工業 |       |       |
|-------|-------------|-------|-------|-------|-------|-------|----------------|-------|-------|-------|-------|-------|----------|-------|-------|
|       | 指数          | 前年比   | 前月比   | 指数    | 前年比   | 前月比   | 指数             | 前年比   | 前月比   | 指数    | 前年比   | 前月比   | 指数       | 前年比   | 前月比   |
|       |             | %     | %     |       | %     | %     |                | %     | %     |       | %     | %     |          | %     | %     |
| 平成29年 | 72.3        | △23.2 | —     | 88.0  | 12.0  | —     | 171.2          | △34.1 | —     | 120.7 | △2.1  | —     | 92.1     | 46.0  | —     |
| 平成30年 | 87.8        | 21.4  | —     | 73.4  | △16.6 | —     | 146.5          | △14.4 | —     | 131.0 | 8.5   | —     | 80.5     | △12.6 | —     |
| 令和元年  | 112.7       | 28.4  | —     | 90.2  | 22.9  | —     | 74.1           | △49.4 | —     | 100.2 | △23.5 | —     | 118.6    | 47.3  | —     |
| 令和2年  | 100.0       | △11.3 | —     | 100.0 | 10.9  | —     | 100.0          | 35.0  | —     | 100.0 | △0.2  | —     | 100.0    | △15.7 | —     |
| 令和3年  | 73.7        | △26.3 | —     | 166.2 | 66.2  | —     | 101.3          | 1.3   | —     | 101.5 | 1.5   | —     | 92.2     | △7.8  | —     |
| 令和4年  | 79.5        | 7.9   | —     | 206.3 | 24.1  | —     | 109.6          | 8.2   | —     | 99.1  | △2.4  | —     | 68.5     | △25.7 | —     |
| 令和5年  | 103.7       | 30.4  | —     | 214.1 | 3.8   | —     | 122.1          | 11.4  | —     | 92.8  | △6.4  | —     | 182.6    | 166.6 | —     |
| 3年 7月 | 72.2        | △38.5 | 9.1   | 165.5 | 33.7  | 9.0   | 100.5          | △5.5  | 0.9   | 100.5 | 1.3   | 2.7   | 81.7     | △21.5 | △22.7 |
| 8月    | 76.6        | △29.2 | 6.1   | 199.0 | 147.2 | 20.2  | 101.2          | 0.5   | 0.7   | 100.8 | △2.9  | 0.3   | 72.1     | △35.8 | △11.8 |
| 9月    | 61.9        | △41.2 | △19.2 | 200.1 | 104.8 | 0.6   | 113.6          | 19.0  | 12.3  | 103.0 | 7.3   | 2.2   | 71.3     | △34.0 | △1.1  |
| 10月   | 62.9        | △35.6 | 1.6   | 204.3 | 114.5 | 2.1   | 101.1          | 1.7   | △11.0 | 97.4  | 1.1   | △5.4  | 87.6     | △16.6 | 22.9  |
| 11月   | 66.4        | △32.2 | 5.6   | 191.8 | 58.4  | △6.1  | 99.3           | 4.2   | △1.8  | 121.9 | 47.1  | 25.2  | 65.7     | △37.7 | △25.0 |
| 12月   | 63.2        | △29.2 | △4.8  | 192.6 | 45.4  | 0.4   | 102.7          | 6.9   | 3.4   | 124.8 | 40.6  | 2.4   | 68.1     | △24.5 | 3.7   |
| 4年 1月 | 67.6        | △26.4 | 7.0   | 182.5 | 39.6  | △5.2  | 107.2          | 8.8   | 4.4   | 120.1 | 31.6  | △3.8  | 62.4     | △41.2 | △8.4  |
| 2月    | 76.6        | △8.2  | 13.3  | 189.2 | 35.8  | 3.7   | 112.8          | 18.1  | 5.2   | 106.0 | 10.3  | △11.7 | 52.7     | △53.6 | △15.5 |
| 3月    | 70.5        | △13.0 | △8.0  | 235.1 | 93.7  | 24.3  | 112.5          | 11.8  | △0.3  | 98.6  | 3.0   | △7.0  | 54.0     | △52.5 | 2.5   |
| 4月    | 69.6        | △13.7 | △1.3  | 224.6 | 70.3  | △4.5  | 102.6          | 0.2   | △8.8  | 105.4 | 10.2  | 6.9   | 43.1     | △62.2 | △20.2 |
| 5月    | 72.6        | △9.2  | 4.3   | 126.1 | △17.0 | △43.9 | 104.0          | 2.6   | 1.4   | 106.1 | 13.7  | 0.7   | 43.3     | △60.5 | 0.5   |
| 6月    | 73.8        | 11.1  | 1.7   | 191.2 | 22.6  | 51.6  | 108.9          | 10.5  | 4.7   | 102.7 | 4.9   | △3.2  | 34.1     | △68.3 | △21.2 |
| 7月    | 73.7        | 2.2   | △0.1  | 204.7 | 23.1  | 7.1   | 106.6          | 6.2   | △2.1  | 98.0  | △3.0  | △4.6  | 62.8     | △25.0 | 84.2  |
| 8月    | 84.2        | 11.1  | 14.2  | 219.9 | 12.2  | 7.4   | 107.7          | 6.0   | 1.0   | 95.1  | △5.7  | △3.0  | 73.9     | 0.6   | 17.7  |
| 9月    | 90.4        | 45.9  | 7.4   | 208.9 | 4.6   | △5.0  | 116.8          | 4.4   | 8.4   | 93.2  | △10.2 | △2.0  | 80.6     | 11.4  | 9.1   |
| 10月   | 92.1        | 46.6  | 1.9   | 230.2 | 14.5  | 10.2  | 114.3          | 12.4  | △2.1  | 88.8  | △9.1  | △4.7  | 84.4     | △3.4  | 4.7   |
| 11月   | 90.2        | 36.3  | △2.1  | 229.4 | 21.6  | △0.3  | 115.1          | 13.8  | 0.7   | 89.7  | △25.8 | 1.0   | 107.0    | 66.8  | 26.8  |
| 12月   | 91.6        | 44.2  | 1.6   | 225.7 | 18.8  | △1.6  | 112.0          | 7.3   | △2.7  | 83.2  | △32.8 | △7.2  | 112.6    | 70.6  | 5.2   |
| 5年 1月 | 98.0        | 49.1  | 7.0   | 219.8 | 18.6  | △2.6  | 102.5          | △4.6  | △8.5  | 82.4  | △33.4 | △1.0  | 129.0    | 94.5  | 14.6  |
| 2月    | 97.8        | 30.5  | △0.2  | 219.4 | 14.8  | △0.2  | 101.7          | △14.3 | △0.8  | 83.1  | △23.9 | 0.8   | 159.3    | 201.9 | 23.5  |
| 3月    | 91.5        | 27.5  | △6.4  | 238.2 | 4.7   | 8.6   | 104.1          | △7.2  | 2.4   | 86.8  | △12.2 | 4.5   | 159.1    | 191.2 | △0.1  |
| 4月    | 101.0       | 45.9  | 10.4  | 233.2 | 4.5   | △2.1  | 102.4          | △6.5  | △1.6  | 99.6  | △3.6  | 14.7  | 174.3    | 296.3 | 9.6   |
| 5月    | 103.9       | 45.0  | 2.9   | 222.1 | 77.1  | △4.8  | 106.2          | △4.2  | 3.7   | 90.0  | △15.1 | △9.6  | 187.9    | 329.4 | 7.8   |
| 6月    | 107.6       | 46.3  | 3.6   | 203.6 | 1.7   | △8.3  | 114.4          | 1.9   | 7.7   | 92.4  | △9.0  | 2.7   | 199.7    | 503.1 | 6.3   |
| 7月    | 106.7       | 44.1  | △0.8  | 206.1 | △0.5  | 1.2   | 122.8          | 13.9  | 7.3   | 88.7  | △11.4 | △4.0  | 214.9    | 261.9 | 7.6   |
| 8月    | 107.8       | 29.0  | 1.0   | 206.7 | △4.6  | 0.3   | 133.0          | 26.6  | 8.3   | 95.1  | 0.1   | 7.2   | 202.5    | 182.0 | △5.8  |
| 9月    | 92.2        | △3.1  | △14.5 | 209.7 | 0.7   | 1.5   | 136.9          | 27.4  | 2.9   | 98.6  | 7.3   | 3.7   | 216.5    | 181.5 | 6.9   |
| 10月   | 108.4       | 17.1  | 17.6  | 209.0 | △6.4  | △0.3  | 143.1          | 32.2  | 4.5   | 100.6 | 16.0  | 2.0   | 201.3    | 150.5 | △7.0  |
| 11月   | 111.9       | 23.3  | 3.2   | 202.1 | △12.6 | △3.3  | 147.2          | 35.8  | 2.9   | 96.1  | 8.2   | △4.5  | 184.6    | 68.5  | △8.3  |
| 12月   | 117.3       | 28.1  | 4.8   | 206.7 | △8.9  | 2.3   | 152.1          | 44.4  | 3.3   | 99.7  | 20.7  | 3.7   | 154.3    | 25.7  | △16.4 |
| 6年 1月 | 108.2       | 10.5  | △7.8  | 194.6 | △11.5 | △5.9  | 161.7          | 57.8  | 6.3   | 105.9 | 28.5  | 6.2   | 101.1    | △21.6 | △34.5 |
| 2月    | 111.0       | 13.4  | 2.6   | 196.6 | △10.4 | 1.0   | 174.0          | 71.1  | 7.6   | 107.9 | 29.8  | 1.9   | 59.9     | △62.4 | △40.8 |
| 3月    | 120.9       | 32.1  | 8.9   | 233.8 | △1.9  | 18.9  | 165.7          | 59.1  | △4.8  | 104.9 | 20.9  | △2.8  | 87.0     | △45.3 | 45.2  |
| 4月    | 111.5       | 10.4  | △7.8  | 225.7 | △3.2  | △3.5  | 171.9          | 67.8  | 3.7   | 103.2 | 3.6   | △1.6  | 28.8     | △83.5 | △66.9 |
| 5月    | 105.8       | 1.9   | △5.1  | 208.1 | △6.3  | △7.8  | 175.0          | 64.8  | 1.8   | 106.4 | 18.2  | 3.1   | 41.1     | △78.1 | 42.7  |
| 6月    | 106.4       | △1.1  | 0.6   | 188.9 | △7.2  | △9.2  | 165.5          | 44.7  | △5.4  | 102.3 | 10.7  | △3.9  | 32.2     | △83.9 | △21.7 |
| 7月    | 121.6       | 13.9  | 14.3  | 216.1 | 4.8   | 14.4  | 181.6          | 47.8  | 9.7   | 102.6 | 15.7  | 0.3   | 24.8     | △88.5 | △23.0 |

県統計企画課 「山形県鉱工業指数」

①暦年指数・前年比は原指数 ②各月指数・前月比は季節調整済指数。年間補正があった場合は補正後の数値。  
③指数は令和2年=100基準 ④最新月は速報値



第7表 新規・有効求人倍率

|       | 山形県               |                   |                   |                         |           |        |             |       | 全 国          |                   |                   |                   |                         |              |
|-------|-------------------|-------------------|-------------------|-------------------------|-----------|--------|-------------|-------|--------------|-------------------|-------------------|-------------------|-------------------------|--------------|
|       | 新 規<br>求 人<br>倍 率 | 有 効<br>求 人<br>倍 率 | 効 用<br>求 人<br>倍 率 | 有 効 求 人<br>倍 率<br>正 社 員 | 有 効 求 人 数 |        | 有 効 求 職 者 数 |       | 完 全<br>失 業 率 | 新 規<br>求 人<br>倍 率 | 有 効<br>求 人<br>倍 率 | 効 用<br>求 人<br>倍 率 | 有 効 求 人<br>倍 率<br>正 社 員 | 完 全<br>失 業 率 |
|       |                   |                   |                   |                         | 求 人 数     | 前 年 比  | 求 職 者 数     | 前 年 比 |              |                   |                   |                   |                         |              |
| 平成29年 | 2.03              | 1.54              | 1.00              | 26,768                  | 9.5       | 17,436 | △7.2        | 1.9   | 2.24         | 1.50              | 1.03              | 2.8               |                         |              |
| 平成30年 | 2.16              | 1.64              | 1.12              | 28,103                  | 5.0       | 17,089 | △2.0        | 1.7   | 2.39         | 1.61              | 1.13              | 2.4               |                         |              |
| 令和元年  | 2.07              | 1.54              | 1.06              | 26,621                  | △5.3      | 17,316 | 1.3         | 1.7   | 2.42         | 1.60              | 1.12              | 2.4               |                         |              |
| 令和2年  | 1.71              | 1.15              | 0.86              | 20,710                  | △22.2     | 18,047 | 4.2         | 2.0   | 1.95         | 1.18              | 0.83              | 2.8               |                         |              |
| 令和3年  | 1.95              | 1.27              | 1.09              | 22,325                  | 7.8       | 17,553 | △2.7        | 2.0   | 2.02         | 1.13              | 0.90              | 2.8               |                         |              |
| 令和4年  | 2.30              | 1.56              | 1.28              | 25,601                  | 14.7      | 16,460 | △6.2        | 1.9   | 2.26         | 1.28              | 1.01              | 2.6               |                         |              |
| 令和5年  | 2.03              | 1.43              | 1.15              | 24,203                  | △5.5      | 16,908 | 2.7         | 1.7   | 2.29         | 1.31              | 1.02              | 2.6               |                         |              |
| 3年 8月 | 1.99              | 1.33              | 1.09              | 22,322                  | 19.1      | 16,546 | △6.4        | 1.8   | 1.99         | 1.14              | 0.88              | 2.8               |                         |              |
| 9月    | 2.02              | 1.36              | 1.12              | 23,542                  | 21.0      | 16,754 | △8.1        |       | 2.05         | 1.15              | 0.89              | 2.7               |                         |              |
| 10月   | 1.98              | 1.35              | 1.11              | 23,862                  | 18.0      | 17,053 | △8.4        |       | 2.02         | 1.15              | 0.91              | 2.7               |                         |              |
| 11月   | 2.13              | 1.38              | 1.13              | 23,995                  | 18.8      | 16,908 | △8.0        | 1.5   | 2.06         | 1.16              | 0.93              | 2.8               |                         |              |
| 12月   | 2.06              | 1.38              | 1.19              | 23,327                  | 16.0      | 16,052 | △7.4        |       | 2.18         | 1.18              | 0.97              | 2.7               |                         |              |
| 4年 1月 | 2.18              | 1.43              | 1.23              | 24,099                  | 18.1      | 16,027 | △6.4        |       | 2.17         | 1.20              | 0.97              | 2.8               |                         |              |
| 2月    | 2.38              | 1.46              | 1.19              | 24,480                  | 15.0      | 16,283 | △9.5        | 2.1   | 2.24         | 1.21              | 0.97              | 2.7               |                         |              |
| 3月    | 2.18              | 1.49              | 1.14              | 25,464                  | 12.1      | 17,316 | △9.6        |       | 2.20         | 1.23              | 0.95              | 2.6               |                         |              |
| 4月    | 2.08              | 1.49              | 1.13              | 24,721                  | 13.5      | 18,076 | △7.5        |       | 2.21         | 1.24              | 0.92              | 2.6               |                         |              |
| 5月    | 2.31              | 1.52              | 1.15              | 25,454                  | 18.7      | 18,155 | △3.0        | 1.8   | 2.22         | 1.25              | 0.91              | 2.6               |                         |              |
| 6月    | 2.38              | 1.55              | 1.26              | 26,014                  | 20.6      | 17,544 | △2.7        |       | 2.23         | 1.27              | 0.95              | 2.6               |                         |              |
| 7月    | 2.36              | 1.59              | 1.32              | 25,756                  | 19.0      | 16,281 | △2.8        |       | 2.33         | 1.29              | 0.98              | 2.5               |                         |              |
| 8月    | 2.41              | 1.62              | 1.35              | 26,465                  | 18.6      | 15,935 | △3.7        | 1.8   | 2.30         | 1.31              | 1.00              | 2.5               |                         |              |
| 9月    | 2.30              | 1.60              | 1.35              | 26,501                  | 12.6      | 15,935 | △4.9        |       | 2.30         | 1.32              | 1.02              | 2.6               |                         |              |
| 10月   | 2.39              | 1.62              | 1.38              | 26,881                  | 12.7      | 15,984 | △6.3        |       | 2.34         | 1.33              | 1.04              | 2.6               |                         |              |
| 11月   | 2.49              | 1.65              | 1.38              | 26,106                  | 8.8       | 15,418 | △8.8        | 1.5   | 2.39         | 1.35              | 1.07              | 2.5               |                         |              |
| 12月   | 2.28              | 1.65              | 1.44              | 25,274                  | 8.3       | 14,566 | △9.3        |       | 2.39         | 1.35              | 1.11              | 2.5               |                         |              |
| 5年 1月 | 2.22              | 1.59              | 1.38              | 25,383                  | 5.3       | 15,121 | △5.7        |       | 2.35         | 1.35              | 1.09              | 2.5               |                         |              |
| 2月    | 1.98              | 1.50              | 1.21              | 26,105                  | 6.6       | 17,120 | 5.1         | 1.9   | 2.33         | 1.34              | 1.06              | 2.6               |                         |              |
| 3月    | 2.11              | 1.46              | 1.12              | 26,484                  | 4.0       | 18,321 | 5.8         |       | 2.31         | 1.32              | 1.02              | 2.7               |                         |              |
| 4月    | 2.10              | 1.49              | 1.15              | 24,744                  | 0.1       | 18,116 | 0.2         |       | 2.25         | 1.32              | 0.98              | 2.6               |                         |              |
| 5月    | 2.08              | 1.46              | 1.15              | 24,225                  | △4.8      | 17,880 | △1.5        | 1.7   | 2.32         | 1.32              | 0.96              | 2.6               |                         |              |
| 6月    | 2.01              | 1.43              | 1.16              | 23,721                  | △8.8      | 17,529 | △0.1        |       | 2.31         | 1.31              | 0.99              | 2.5               |                         |              |
| 7月    | 2.05              | 1.41              | 1.19              | 23,138                  | △10.2     | 16,412 | 0.8         |       | 2.27         | 1.30              | 1.01              | 2.6               |                         |              |
| 8月    | 1.98              | 1.39              | 1.17              | 23,228                  | △12.2     | 16,285 | 2.2         | 1.7   | 2.31         | 1.30              | 1.01              | 2.6               |                         |              |
| 9月    | 2.06              | 1.39              | 1.18              | 23,995                  | △9.5      | 16,678 | 4.7         |       | 2.25         | 1.29              | 1.02              | 2.6               |                         |              |
| 10月   | 1.98              | 1.37              | 1.17              | 24,015                  | △10.7     | 17,003 | 6.4         |       | 2.25         | 1.29              | 1.02              | 2.5               |                         |              |
| 11月   | 1.86              | 1.33              | 1.15              | 22,790                  | △12.7     | 16,544 | 7.3         | 1.7   | 2.25         | 1.27              | 1.04              | 2.5               |                         |              |
| 12月   | 2.03              | 1.35              | 1.21              | 22,607                  | △10.6     | 15,885 | 9.1         |       | 2.25         | 1.27              | 1.08              | 2.5               |                         |              |
| 6年 1月 | 1.90              | 1.30              | 1.17              | 22,489                  | △11.4     | 16,400 | 8.5         |       | 2.28         | 1.27              | 1.05              | 2.4               |                         |              |
| 2月    | 1.79              | 1.32              | 1.10              | 24,223                  | △7.2      | 17,958 | 4.9         | 2.1   | 2.26         | 1.26              | 1.04              | 2.6               |                         |              |
| 3月    | 1.98              | 1.32              | 1.05              | 24,025                  | △9.3      | 18,600 | 1.5         |       | 2.38         | 1.28              | 1.01              | 2.6               |                         |              |
| 4月    | 1.91              | 1.33              | 1.04              | 22,813                  | △7.8      | 18,807 | 3.8         |       | 2.17         | 1.26              | 0.96              | 2.6               |                         |              |
| 5月    | 1.95              | 1.32              | 1.05              | 22,795                  | △5.9      | 18,619 | 4.1         | 1.7   | 2.16         | 1.24              | 0.94              | 2.6               |                         |              |
| 6月    | 1.86              | 1.28              | 1.09              | 21,787                  | △8.2      | 17,607 | 0.4         |       | 2.26         | 1.23              | 0.96              | 2.5               |                         |              |
| 7月    | 2.03              | 1.30              | 1.13              | 21,781                  | △5.9      | 16,839 | 2.6         |       | 2.22         | 1.24              | 0.99              | 2.7               |                         |              |
| 8月    | 2.24              | 1.37              | 1.17              | 22,246                  | △4.2      | 15,962 | △2.0        |       | 2.32         | 1.23              | 1.00              | 2.5               |                         |              |

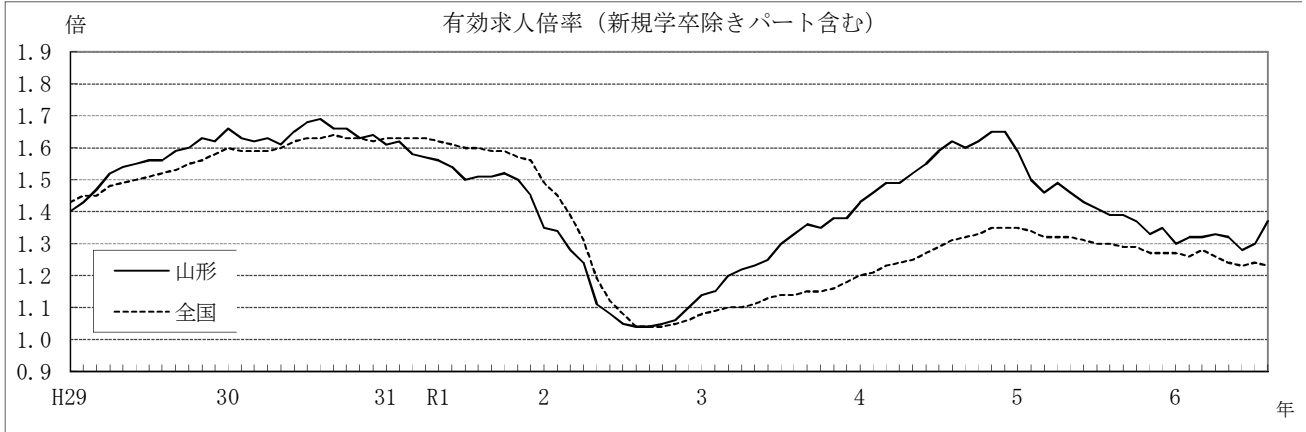
山形労働局職業安定部  
「労働市場月報」

総務省  
「労働力調査」

厚生労働省  
「職業安定業務統計」

総務省  
「労働力調査」

①新規・有効求人倍率は「新規学卒を除きパートタイムを含む」で、暦年は原数値、各月は季節調整値  
②正社員有効求人倍率の年計は年度ベース。年度、各月ともに原数値  
③有効求職者数、有効求人数は、「新規学卒を除きパートタイムを含む（原数値）」で、暦年は平均値  
④県の完全失業率は労働力調査結果の時系列回帰モデルによる推計値  
⑤全国の完全失業率の暦年は原数値、各月は季節調整値



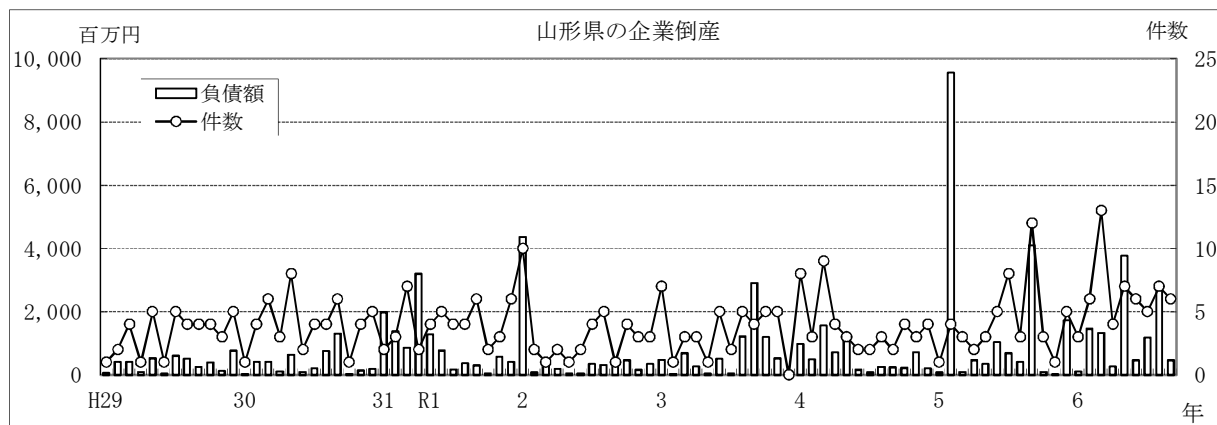
第8表 賃金・労働時間・雇用指数

|       | 賃 金    |       |              |            |       |              | 雇 用   |          |         |          |         |          |
|-------|--------|-------|--------------|------------|-------|--------------|-------|----------|---------|----------|---------|----------|
|       | 現金給与総額 |       |              | きまって支給する給与 |       |              | 常用雇用  |          | 所定外労働時間 |          | 雇用保険受給者 |          |
|       | 名目指数   | 実質指数  | 前年比(実質)<br>% | 名目指数       | 実質指数  | 前年比(実質)<br>% | 指 数   | 前年比<br>% | 指 数     | 前年比<br>% | 人 員     | 前年比<br>% |
| 平成29年 | 105.7  | 107.4 | 0.6          | 104.4      | 106.1 | 0.2          | 97.4  | △0.6     | 130.4   | 5.1      | 3,326   | △13.5    |
| 平成30年 | 107.3  | 107.9 | 0.4          | 105.8      | 106.4 | 0.2          | 99.4  | 2.1      | 134.0   | 2.8      | 3,210   | △3.5     |
| 令和元年  | 106.8  | 106.6 | △1.2         | 105.1      | 104.9 | △1.3         | 101.2 | 1.8      | 119.4   | △10.9    | 3,370   | 5.0      |
| 令和2年  | 100.0  | 100.0 | △6.2         | 100.0      | 100.0 | △4.8         | 100.0 | △1.2     | 100.0   | △16.3    | 4,065   | 20.6     |
| 令和3年  | 105.5  | 105.6 | 5.6          | 104.2      | 104.3 | 4.3          | 98.3  | △1.7     | 109.5   | 9.6      | 3,649   | △10.2    |
| 令和4年  | 109.9  | 107.1 | 1.4          | 107.3      | 104.6 | 0.3          | 100.5 | 2.3      | 101.9   | △6.9     | 3,146   | △13.8    |
| 令和5年  | 113.6  | 106.7 | △0.4         | 109.4      | 102.7 | △1.8         | 101.3 | 0.8      | 89.2    | △12.5    | 3,317   | 5.4      |
| 3年 7月 | 112.3  | 112.6 | 2.7          | 104.7      | 105.0 | 5.7          | 98.0  | △2.4     | 111.9   | 36.2     | 4,166   | △5.9     |
| 8月    | 91.8   | 91.8  | 6.6          | 103.7      | 103.7 | 4.6          | 97.7  | △2.6     | 106.9   | 15.2     | 4,013   | △12.3    |
| 9月    | 89.0   | 88.7  | 5.1          | 104.4      | 104.1 | 4.9          | 97.8  | △2.2     | 116.1   | 15.4     | 3,634   | △25.6    |
| 10月   | 87.8   | 88.1  | 4.5          | 103.9      | 104.2 | 3.9          | 97.8  | △2.5     | 113.3   | 17.7     | 3,234   | △32.2    |
| 11月   | 95.2   | 95.0  | 5.6          | 105.3      | 105.1 | 4.1          | 97.8  | △2.2     | 115.5   | 15.7     | 3,169   | △29.5    |
| 12月   | 184.1  | 183.7 | 4.1          | 105.1      | 104.9 | 2.6          | 98.8  | △1.2     | 118.3   | 7.1      | 3,012   | △29.0    |
| 4年 1月 | 90.9   | 90.4  | 3.3          | 105.8      | 105.2 | 2.5          | 98.3  | 0.5      | 97.9    | 2.4      | 3,003   | △22.0    |
| 2月    | 91.9   | 91.4  | 5.4          | 106.5      | 105.9 | 3.4          | 98.9  | 0.0      | 105.0   | 1.0      | 2,892   | △18.2    |
| 3月    | 95.2   | 93.9  | 2.4          | 107.3      | 105.8 | 2.4          | 98.5  | 0.4      | 109.9   | 2.8      | 2,885   | △20.5    |
| 4月    | 92.9   | 91.3  | 1.2          | 108.8      | 106.9 | 1.3          | 101.3 | 2.0      | 109.2   | △1.7     | 2,777   | △20.2    |
| 5月    | 91.4   | 89.4  | △5.0         | 106.5      | 104.2 | △0.5         | 101.1 | 1.5      | 94.3    | △9.3     | 3,174   | △15.7    |
| 6月    | 161.7  | 158.4 | 1.3          | 107.6      | 105.4 | △0.4         | 101.1 | 2.6      | 97.9    | △11.4    | 3,366   | △21.6    |
| 7月    | 121.3  | 117.9 | 4.7          | 107.4      | 104.4 | △0.6         | 101.1 | 3.2      | 98.6    | △11.9    | 3,565   | △14.4    |
| 8月    | 94.2   | 91.4  | △0.4         | 106.7      | 103.5 | △0.2         | 101.1 | 3.5      | 95.7    | △10.5    | 3,756   | △6.4     |
| 9月    | 91.6   | 88.4  | △0.3         | 107.3      | 103.6 | △0.5         | 100.8 | 3.1      | 100.0   | △13.9    | 3,437   | △5.4     |
| 10月   | 90.7   | 87.2  | △1.0         | 107.4      | 103.3 | △0.9         | 100.9 | 3.2      | 100.7   | △11.1    | 3,176   | △1.8     |
| 11月   | 102.1  | 98.0  | 3.2          | 108.4      | 104.0 | △1.0         | 101.1 | 3.4      | 107.1   | △7.3     | 2,911   | △8.1     |
| 12月   | 195.1  | 187.1 | 1.9          | 108.2      | 103.7 | △1.1         | 101.3 | 2.5      | 106.4   | △10.1    | 2,811   | △6.7     |
| 5年 1月 | 92.5   | 88.0  | △2.7         | 108.4      | 103.1 | △2.0         | 101.4 | 3.1      | 87.2    | △10.9    | 2,859   | △4.8     |
| 2月    | 92.5   | 88.6  | △3.1         | 108.6      | 104.0 | △1.8         | 101.2 | 2.3      | 95.0    | △9.5     | 2,800   | △3.2     |
| 3月    | 95.3   | 90.9  | △3.2         | 108.8      | 103.8 | △1.9         | 100.3 | 1.8      | 95.7    | △12.9    | 2,933   | 1.7      |
| 4月    | 93.6   | 88.8  | △2.7         | 109.5      | 103.9 | △2.8         | 101.3 | 0.0      | 94.3    | △13.6    | 2,722   | △2.0     |
| 5月    | 95.5   | 90.5  | 1.2          | 109.1      | 103.4 | △0.8         | 101.2 | 0.1      | 85.1    | △9.8     | 3,369   | 6.1      |
| 6月    | 173.1  | 163.1 | 3.0          | 110.1      | 103.8 | △1.5         | 101.3 | 0.2      | 85.8    | △12.4    | 3,477   | 3.3      |
| 7月    | 126.0  | 118.0 | 0.1          | 109.1      | 102.2 | △2.1         | 101.3 | 0.2      | 87.2    | △11.6    | 3,703   | 3.9      |
| 8月    | 98.1   | 91.7  | 0.3          | 108.9      | 101.8 | △1.6         | 101.5 | 0.4      | 83.7    | △12.5    | 3,827   | 1.9      |
| 9月    | 94.0   | 87.4  | △1.1         | 109.0      | 101.3 | △2.2         | 101.3 | 0.5      | 85.1    | △14.9    | 3,688   | 7.3      |
| 10月   | 92.6   | 85.4  | △2.1         | 109.9      | 101.4 | △1.8         | 101.5 | 0.6      | 88.7    | △11.9    | 3,730   | 17.4     |
| 11月   | 98.1   | 90.8  | △7.3         | 111.2      | 103.0 | △1.0         | 101.8 | 0.7      | 92.2    | △13.9    | 3,413   | 17.2     |
| 12月   | 212.2  | 195.8 | 4.6          | 110.2      | 101.7 | △1.9         | 102.0 | 0.7      | 90.8    | △14.7    | 3,284   | 16.8     |
| 6年 1月 | 90.5   | 83.0  | △4.6         | 106.0      | 97.2  | △4.4         | 102.3 | 0.9      | 76.6    | △9.2     | 3,313   | 15.9     |
| 2月    | 90.2   | 82.8  | △5.2         | 107.1      | 98.3  | △4.1         | 102.4 | 1.2      | 85.1    | △7.7     | 3,302   | 17.9     |
| 3月    | 92.7   | 85.0  | △4.9         | 107.3      | 98.4  | △3.8         | 101.7 | 1.4      | 83.7    | △11.2    | 3,183   | 8.5      |
| 4月    | 91.9   | 83.7  | △4.5         | 108.9      | 99.2  | △3.0         | 102.6 | 1.3      | 80.9    | △12.3    | 3,276   | 20.4     |
| 5月    | 96.5   | 87.6  | △2.0         | 108.5      | 98.5  | △3.3         | 102.5 | 1.3      | 73.8    | △11.1    | 3,571   | 6.0      |
| 6月    | 172.2  | 156.3 | △2.1         | 109.5      | 99.4  | △2.8         | 102.0 | 0.7      | 79.4    | △5.1     | 3,616   | 4.0      |
| 7月    | 123.8  | 112.0 | △1.3         | 110.0      | 99.5  | △1.1         | 102.4 | 1.1      | 80.9    | △4.9     | 4,080   | 10.2     |
| 8月    |        |       |              |            |       |              |       |          |         |          | 3,897   | 1.8      |

資料：1. 現金給与総額(調査産業計)、きまって支給する給与(調査産業計)、常用雇用指数(調査産業計)及び所定外労働時間指数(製造業)は、県統計企画課「毎月勤労統計調査地方調査結果(事業所規模30人以上)」による(指数は令和2年=100基準)。  
 なお、令和6年1月調査においてベンチマーク更新をしたことに伴い、賃金及び労働時間の令和6年の前年比は、令和5年の値にベンチマーク更新を実施した参考値と比較して算出しているため、指数から算出した場合と一致しない。  
 2. 雇用保険受給者は、山形労働局職業安定部「労働市場月報」による。年は平均値。

第9表 企業倒産

|                                 | 山形県 |        |        |        | 全 国                    |       |        |        |
|---------------------------------|-----|--------|--------|--------|------------------------|-------|--------|--------|
|                                 | 件数  | 前年比    | 負債総額   | 前年比    | 件数                     | 前年比   | 負債総額   | 前年比    |
|                                 | 件   | %      | 百万円    | %      | 件                      | %     | 億円     | %      |
| 平成29年                           | 39  | △26.4  | 4,209  | △63.1  | 8,405                  | △0.5  | 31,676 | 57.9   |
| 平成30年                           | 48  | 23.1   | 4,313  | 2.5    | 8,235                  | △2.0  | 14,855 | △53.1  |
| 令和元年                            | 48  | 0.0    | 11,343 | 163.0  | 8,383                  | 1.8   | 14,232 | △4.2   |
| 令和2年                            | 38  | △20.8  | 7,065  | △37.7  | 7,773                  | △7.3  | 12,200 | △14.3  |
| 令和3年                            | 41  | 7.9    | 7,934  | 12.3   | 6,030                  | △22.4 | 11,507 | △5.7   |
| 令和4年                            | 47  | 14.6   | 6,755  | △14.9  | 6,428                  | 6.6   | 23,314 | 102.6  |
| 令和5年                            | 50  | 6.4    | 18,609 | 175.5  | 8,690                  | 35.2  | 24,026 | 3.1    |
| 3年 8月                           | 5   | 0.0    | 1,217  | 290.1  | 466                    | △30.1 | 910    | 25.6   |
| 9月                              | 4   | 300.0  | 2,913  | 648.8  | 505                    | △10.6 | 909    | 28.4   |
| 10月                             | 5   | 25.0   | 1,200  | 160.9  | 525                    | △15.9 | 985    | 25.7   |
| 11月                             | 5   | 66.7   | 533    | 233.1  | 510                    | △10.4 | 941    | △7.8   |
| 12月                             | 0   | △100.0 | 0      | △100.0 | 504                    | △9.7  | 932    | △32.7  |
| 4年 1月                           | 8   | 14.3   | 967    | 101.9  | 452                    | △4.6  | 669    | △17.8  |
| 2月                              | 3   | 200.0  | 502    | 1221.1 | 459                    | 2.9   | 710    | 5.2    |
| 3月                              | 9   | 200.0  | 1,566  | 128.3  | 593                    | △6.5  | 1,697  | 20.0   |
| 4月                              | 4   | 33.3   | 713    | 158.3  | 486                    | 1.9   | 813    | △3.4   |
| 5月                              | 3   | 200.0  | 1,128  | 2720.0 | 524                    | 11.0  | 874    | △48.2  |
| 6月                              | 2   | △60.0  | 166    | △67.2  | 546                    | 0.9   | 12,326 | 1697.7 |
| 7月                              | 2   | 0.0    | 77     | 67.4   | 494                    | 3.8   | 846    | 18.3   |
| 8月                              | 3   | △40.0  | 257    | △78.9  | 492                    | 5.6   | 1,114  | 22.5   |
| 9月                              | 2   | △50.0  | 240    | △91.8  | 599                    | 18.6  | 1,449  | 59.4   |
| 10月                             | 4   | △20.0  | 228    | △81.0  | 596                    | 13.5  | 870    | △11.6  |
| 11月                             | 3   | △40.0  | 712    | 33.6   | 581                    | 13.9  | 1,156  | 22.8   |
| 12月                             | 4   | -      | 199    | -      | 606                    | 20.2  | 792    | △15.0  |
| 5年 1月                           | 1   | △87.5  | 84     | △91.3  | 570                    | 26.1  | 565    | △15.6  |
| 2月                              | 4   | 33.3   | 9,563  | 1805.0 | 577                    | 25.7  | 966    | 36.0   |
| 3月                              | 3   | △66.7  | 89     | △94.3  | 809                    | 36.4  | 1,474  | △13.1  |
| 4月                              | 2   | △50.0  | 462    | △35.2  | 610                    | 25.5  | 2,039  | 150.9  |
| 5月                              | 3   | 0.0    | 353    | △68.7  | 706                    | 34.7  | 2,787  | 219.0  |
| 6月                              | 5   | 150.0  | 1,041  | 527.1  | 770                    | 41.0  | 1,509  | △87.8  |
| 7月                              | 8   | 300.0  | 685    | 789.6  | 758                    | 53.4  | 1,621  | 91.7   |
| 8月                              | 3   | 0.0    | 416    | 61.9   | 760                    | 54.5  | 1,084  | △2.7   |
| 9月                              | 12  | 500.0  | 4,087  | 1602.9 | 720                    | 20.2  | 6,919  | 377.6  |
| 10月                             | 3   | △25.0  | 87     | △61.8  | 793                    | 33.1  | 3,080  | 254.1  |
| 11月                             | 1   | △66.7  | 10     | △98.6  | 807                    | 38.9  | 949    | △17.9  |
| 12月                             | 5   | 25.0   | 1,732  | 770.4  | 810                    | 33.7  | 1,032  | 30.4   |
| 6年 1月                           | 3   | 200.0  | 111    | 32.1   | 701                    | 23.0  | 791    | 40.0   |
| 2月                              | 6   | 50.0   | 1,446  | △84.9  | 712                    | 23.4  | 1,396  | 44.5   |
| 3月                              | 13  | 333.3  | 1,327  | 1391.0 | 906                    | 12.0  | 1,423  | △3.5   |
| 4月                              | 4   | 100.0  | 267    | △42.2  | 783                    | 28.4  | 1,134  | △44.4  |
| 5月                              | 7   | 133.3  | 3,778  | 970.3  | 1,009                  | 42.9  | 1,368  | △50.9  |
| 6月                              | 6   | 20.0   | 470    | △54.9  | 820                    | 6.5   | 1,099  | △27.2  |
| 7月                              | 5   | △37.5  | 1,183  | 72.7   | 953                    | 25.7  | 7,813  | 381.9  |
| 8月                              | 7   | 133.3  | 2,801  | 573.3  | 723                    | △4.9  | 1,014  | △6.5   |
| 9月                              | 6   | △50.0  | 456    | △88.8  |                        |       |        |        |
| 株式会社東京商工リサーチ山形支店<br>「山形県企業倒産状況」 |     |        |        |        | 株式会社東京商工リサーチ<br>「倒産月報」 |       |        |        |
| 負債総額 1,000万円以上・含内整理             |     |        |        |        |                        |       |        |        |

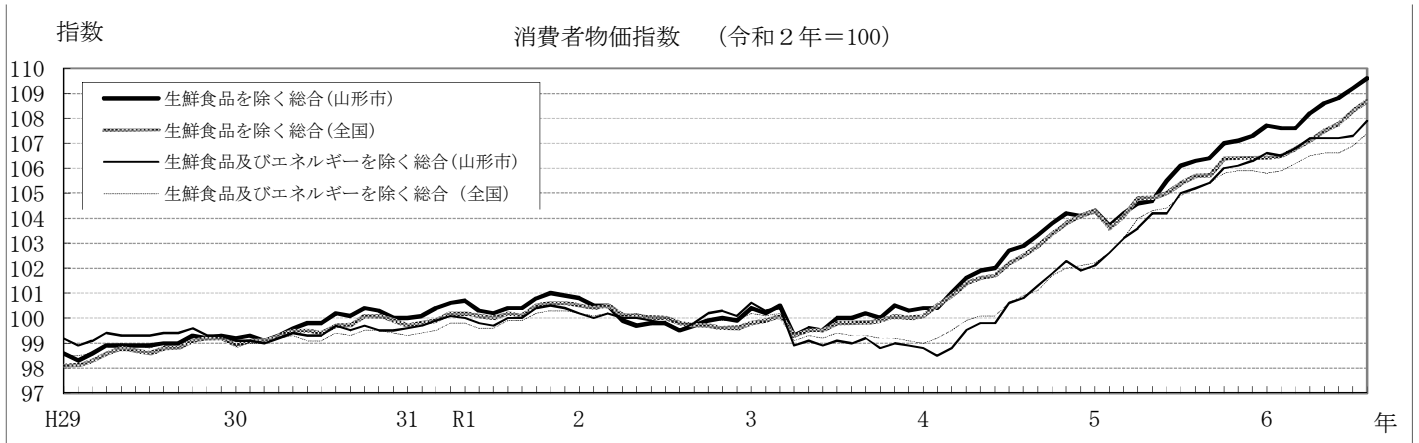


第10表 消費者物価指数

|       | 山形市   |      |      |           |      |      |                  |      |      | 全 国   |      |      |           |      |      |                  |      |      |
|-------|-------|------|------|-----------|------|------|------------------|------|------|-------|------|------|-----------|------|------|------------------|------|------|
|       | 総 合   |      |      | 生鮮食品を除く総合 |      |      | 生鮮食品及びエネルギーを除く総合 |      |      | 総 合   |      |      | 生鮮食品を除く総合 |      |      | 生鮮食品及びエネルギーを除く総合 |      |      |
|       | 指 数   | 前年比  | 前月比  | 指 数       | 前年比  | 前月比  | 指 数              | 前年比  | 前月比  | 指 数   | 前年比  | 前月比  | 指 数       | 前年比  | 前月比  | 指 数              | 前年比  | 前月比  |
| 平成29年 | 98.8  | 0.8  | —    | 98.9      | 0.8  | —    | 99.3             | 0.2  | —    | 98.6  | 0.5  | —    | 98.7      | 0.5  | —    | 98.9             | 0.1  | —    |
| 平成30年 | 99.6  | 0.9  | —    | 99.8      | 0.9  | —    | 99.3             | 0.1  | —    | 99.5  | 1.0  | —    | 99.5      | 0.9  | —    | 99.2             | 0.4  | —    |
| 令和元年  | 100.2 | 0.6  | —    | 100.5     | 0.7  | —    | 100.0            | 0.7  | —    | 100.0 | 0.5  | —    | 100.2     | 0.6  | —    | 99.8             | 0.6  | —    |
| 令和2年  | 100.0 | △0.2 | —    | 100.0     | △0.5 | —    | 100.0            | 0.0  | —    | 100.0 | 0.0  | —    | 100.0     | △0.2 | —    | 100.0            | 0.2  | —    |
| 令和3年  | 100.0 | 0.0  | —    | 100.0     | 0.0  | —    | 99.3             | △0.7 | —    | 99.8  | △0.2 | —    | 99.8      | △0.2 | —    | 99.5             | △0.5 | —    |
| 令和4年  | 102.5 | 2.5  | —    | 102.3     | 2.3  | —    | 100.3            | 1.0  | —    | 102.3 | 2.5  | —    | 102.1     | 2.3  | —    | 100.5            | 1.1  | —    |
| 令和5年  | 106.0 | 3.4  | —    | 105.6     | 3.2  | —    | 104.5            | 4.1  | —    | 105.6 | 3.2  | —    | 105.2     | 3.1  | —    | 104.5            | 4.0  | —    |
| 3年 8月 | 100.0 | 0.2  | 0.2  | 100.0     | 0.4  | 0.0  | 99.0             | △0.5 | △0.1 | 99.7  | △0.4 | 0.0  | 99.8      | 0.0  | △0.1 | 99.3             | △0.5 | △0.1 |
| 9月    | 100.3 | 0.4  | 0.3  | 100.2     | 0.4  | 0.2  | 99.2             | △0.6 | 0.2  | 100.1 | 0.2  | 0.4  | 99.8      | 0.1  | 0.1  | 99.3             | △0.5 | 0.0  |
| 10月   | 99.9  | 0.0  | △0.4 | 100.0     | 0.1  | △0.1 | 98.8             | △1.3 | △0.4 | 99.9  | 0.1  | △0.2 | 99.9      | 0.1  | 0.1  | 99.2             | △0.7 | △0.1 |
| 11月   | 100.2 | 0.5  | 0.4  | 100.5     | 0.5  | 0.4  | 99.0             | △1.3 | 0.2  | 100.1 | 0.6  | 0.2  | 100.1     | 0.5  | 0.3  | 99.2             | △0.6 | 0.1  |
| 12月   | 100.2 | 0.7  | 0.0  | 100.3     | 0.4  | △0.2 | 98.9             | △1.2 | △0.1 | 100.1 | 0.8  | 0.0  | 100.0     | 0.5  | △0.1 | 99.1             | △0.7 | △0.1 |
| 4年 1月 | 100.6 | 0.2  | 0.4  | 100.4     | 0.0  | 0.1  | 98.8             | △1.7 | △0.1 | 100.3 | 0.5  | 0.3  | 100.1     | 0.2  | 0.0  | 99.0             | △1.1 | △0.1 |
| 2月    | 100.6 | 0.4  | 0.0  | 100.4     | 0.1  | 0.0  | 98.5             | △1.9 | △0.4 | 100.7 | 0.9  | 0.4  | 100.5     | 0.6  | 0.4  | 99.2             | △1.0 | 0.1  |
| 3月    | 101.3 | 0.9  | 0.7  | 101.0     | 0.5  | 0.6  | 98.8             | △1.5 | 0.4  | 101.1 | 1.2  | 0.4  | 100.9     | 0.8  | 0.5  | 99.5             | △0.7 | 0.3  |
| 4月    | 101.8 | 2.6  | 0.6  | 101.6     | 2.3  | 0.6  | 99.5             | 0.6  | 0.7  | 101.5 | 2.5  | 0.4  | 101.4     | 2.1  | 0.4  | 99.9             | 0.8  | 0.4  |
| 5月    | 102.2 | 2.7  | 0.4  | 101.9     | 2.2  | 0.2  | 99.8             | 0.7  | 0.2  | 101.8 | 2.5  | 0.3  | 101.6     | 2.1  | 0.2  | 100.1            | 0.8  | 0.2  |
| 6月    | 102.1 | 2.7  | △0.1 | 102.0     | 2.4  | 0.1  | 99.8             | 1.0  | 0.0  | 101.8 | 2.4  | 0.0  | 101.7     | 2.2  | 0.1  | 100.1            | 1.0  | 0.0  |
| 7月    | 102.9 | 3.0  | 0.7  | 102.7     | 2.7  | 0.7  | 100.6            | 1.5  | 0.8  | 102.3 | 2.6  | 0.5  | 102.2     | 2.4  | 0.5  | 100.6            | 1.2  | 0.5  |
| 8月    | 103.1 | 3.1  | 0.2  | 102.9     | 2.9  | 0.1  | 100.8            | 1.8  | 0.1  | 102.7 | 3.0  | 0.4  | 102.5     | 2.8  | 0.3  | 100.9            | 1.6  | 0.3  |
| 9月    | 103.5 | 3.2  | 0.4  | 103.3     | 3.1  | 0.4  | 101.3            | 2.1  | 0.5  | 103.1 | 3.0  | 0.4  | 102.9     | 3.0  | 0.3  | 101.1            | 1.8  | 0.3  |
| 10月   | 103.8 | 4.0  | 0.3  | 103.8     | 3.7  | 0.5  | 101.8            | 3.1  | 0.6  | 103.7 | 3.7  | 0.6  | 103.4     | 3.6  | 0.6  | 101.7            | 2.5  | 0.6  |
| 11月   | 104.0 | 3.8  | 0.2  | 104.2     | 3.7  | 0.4  | 102.3            | 3.4  | 0.5  | 103.9 | 3.8  | 0.2  | 103.8     | 3.7  | 0.4  | 102.0            | 2.8  | 0.3  |
| 12月   | 104.1 | 3.9  | 0.1  | 104.1     | 3.8  | 0.0  | 101.9            | 3.0  | △0.4 | 104.1 | 4.0  | 0.2  | 104.1     | 4.0  | 0.2  | 102.1            | 3.0  | 0.1  |
| 5年 1月 | 104.8 | 4.1  | 0.6  | 104.3     | 3.9  | 0.2  | 102.1            | 3.3  | 0.2  | 104.7 | 4.3  | 0.5  | 104.3     | 4.2  | 0.2  | 102.2            | 3.2  | 0.1  |
| 2月    | 104.2 | 3.6  | △0.6 | 103.7     | 3.4  | △0.6 | 102.6            | 4.3  | 0.5  | 104.0 | 3.3  | △0.6 | 103.6     | 3.1  | △0.6 | 102.6            | 3.5  | 0.4  |
| 3月    | 104.6 | 3.3  | 0.4  | 104.2     | 3.2  | 0.4  | 103.2            | 4.4  | 0.5  | 104.4 | 3.2  | 0.4  | 104.1     | 3.1  | 0.5  | 103.2            | 3.8  | 0.6  |
| 4月    | 105.0 | 3.1  | 0.4  | 104.6     | 3.0  | 0.4  | 103.6            | 4.1  | 0.4  | 105.1 | 3.5  | 0.6  | 104.8     | 3.4  | 0.7  | 104.0            | 4.1  | 0.7  |
| 5月    | 105.2 | 2.9  | 0.2  | 104.7     | 2.8  | 0.1  | 104.2            | 4.4  | 0.5  | 105.1 | 3.2  | 0.1  | 104.8     | 3.2  | 0.0  | 104.3            | 4.3  | 0.3  |
| 6月    | 105.6 | 3.4  | 0.5  | 105.5     | 3.5  | 0.7  | 104.2            | 4.4  | 0.1  | 105.2 | 3.3  | 0.1  | 105.0     | 3.3  | 0.2  | 104.4            | 4.2  | 0.0  |
| 7月    | 106.4 | 3.4  | 0.7  | 106.1     | 3.3  | 0.5  | 105.0            | 4.3  | 0.7  | 105.7 | 3.3  | 0.5  | 105.4     | 3.1  | 0.4  | 104.9            | 4.3  | 0.5  |
| 8月    | 106.5 | 3.3  | 0.1  | 106.3     | 3.3  | 0.2  | 105.2            | 4.4  | 0.2  | 105.9 | 3.2  | 0.3  | 105.7     | 3.1  | 0.2  | 105.2            | 4.3  | 0.3  |
| 9月    | 107.0 | 3.4  | 0.5  | 106.4     | 3.0  | 0.1  | 105.4            | 4.1  | 0.2  | 106.2 | 3.0  | 0.3  | 105.7     | 2.8  | 0.0  | 105.4            | 4.2  | 0.1  |
| 10月   | 107.8 | 3.8  | 0.7  | 107.0     | 3.1  | 0.5  | 106.0            | 4.1  | 0.5  | 107.1 | 3.3  | 0.9  | 106.4     | 2.9  | 0.7  | 105.8            | 4.0  | 0.4  |
| 11月   | 107.4 | 3.2  | △0.3 | 107.1     | 2.8  | 0.1  | 106.1            | 3.7  | 0.1  | 106.9 | 2.8  | △0.2 | 106.4     | 2.5  | 0.0  | 105.9            | 3.8  | 0.1  |
| 12月   | 107.8 | 3.5  | 0.3  | 107.3     | 3.1  | 0.2  | 106.3            | 4.3  | 0.2  | 106.8 | 2.6  | △0.1 | 106.4     | 2.3  | 0.0  | 105.9            | 3.7  | 0.0  |
| 6年 1月 | 108.3 | 3.4  | 0.5  | 107.7     | 3.2  | 0.3  | 106.6            | 4.4  | 0.3  | 106.9 | 2.2  | 0.1  | 106.4     | 2.0  | 0.0  | 105.8            | 3.5  | 0.0  |
| 2月    | 108.2 | 3.8  | △0.2 | 107.6     | 3.7  | 0.0  | 106.5            | 3.8  | 0.0  | 106.9 | 2.8  | 0.0  | 106.5     | 2.8  | 0.1  | 105.9            | 3.2  | 0.1  |
| 3月    | 108.3 | 3.5  | 0.1  | 107.6     | 3.3  | 0.0  | 106.8            | 3.5  | 0.2  | 107.2 | 2.7  | 0.3  | 106.8     | 2.6  | 0.3  | 106.2            | 2.9  | 0.2  |
| 4月    | 109.0 | 3.8  | 0.7  | 108.2     | 3.4  | 0.5  | 107.2            | 3.4  | 0.4  | 107.7 | 2.5  | 0.4  | 107.1     | 2.2  | 0.3  | 106.5            | 2.4  | 0.3  |
| 5月    | 109.3 | 3.9  | 0.3  | 108.6     | 3.7  | 0.4  | 107.2            | 2.9  | 0.0  | 108.1 | 2.8  | 0.4  | 107.5     | 2.5  | 0.3  | 106.6            | 2.1  | 0.1  |
| 6月    | 109.2 | 3.4  | 0.0  | 108.8     | 3.1  | 0.3  | 107.2            | 2.9  | 0.0  | 108.2 | 2.8  | 0.1  | 107.8     | 2.6  | 0.3  | 106.6            | 2.2  | 0.1  |
| 7月    | 109.5 | 2.9  | 0.2  | 109.2     | 2.9  | 0.3  | 107.3            | 2.2  | 0.0  | 108.6 | 2.8  | 0.4  | 108.3     | 2.7  | 0.5  | 106.9            | 1.9  | 0.2  |
| 8月    | 110.2 | 3.5  | 0.6  | 109.6     | 3.1  | 0.4  | 107.9            | 2.6  | 0.6  | 109.1 | 3.0  | 0.5  | 108.7     | 2.8  | 0.4  | 107.4            | 2.0  | 0.5  |

県統計企画課「山形市消費者物価指数」、総務省「消費者物価指数」

①指数は令和2年=100基準 ②山形市、国ともに原数値 ③「生鮮食品及びエネルギーを除く総合」指数は平成29年1月分から公表された。



第11表 公共工事請負金額

|                                   | 国      |       | 独立行政法人等 |         | 県      |       | 市町村    |       | 地方公社  |        | その他    |       | 合計      |       |
|-----------------------------------|--------|-------|---------|---------|--------|-------|--------|-------|-------|--------|--------|-------|---------|-------|
|                                   | 金額     | 前年比   | 金額      | 前年比     | 金額     | 前年比   | 金額     | 前年比   | 金額    | 前年比    | 金額     | 前年比   | 金額      | 前年比   |
|                                   | 百万円    | %     | 百万円     | %       | 百万円    | %     | 百万円    | %     | 百万円   | %      | 百万円    | %     | 百万円     | %     |
| 平成29年度                            | 34,578 | △13.9 | 12,829  | △31.4   | 45,219 | △6.0  | 46,208 | △3.7  | 1,500 | 80.4   | 12,326 | △26.8 | 152,663 | △11.6 |
| 平成30年度                            | 40,978 | 18.5  | 10,709  | △16.5   | 48,479 | 7.2   | 58,636 | 26.9  | 577   | △61.5  | 12,798 | 3.8   | 172,180 | 12.8  |
| 令和元年度                             | 44,717 | 9.1   | 6,791   | △36.6   | 67,991 | 40.2  | 69,757 | 19.0  | 484   | △16.1  | 13,698 | 7.0   | 203,440 | 18.2  |
| 令和2年度                             | 41,320 | △7.6  | 3,563   | △47.5   | 59,396 | △12.6 | 56,254 | △19.4 | 198   | △59.0  | 11,587 | △15.4 | 172,321 | △15.3 |
| 令和3年度                             | 52,719 | 27.6  | 3,606   | 1.2     | 64,392 | 8.4   | 44,615 | △20.7 | 360   | 81.4   | 12,214 | 5.4   | 177,908 | 3.2   |
| 令和4年度                             | 39,283 | △25.5 | 3,512   | △2.6    | 67,149 | 4.3   | 54,839 | 22.9  | 750   | 108.4  | 9,115  | △25.4 | 174,651 | △1.8  |
| 令和5年度                             | 32,023 | △18.5 | 6,523   | 85.7    | 58,049 | △13.6 | 60,487 | 10.3  | 1,212 | 61.5   | 3,304  | △63.8 | 161,601 | △7.5  |
| 3年 8月                             | 6,386  | 40.6  | 642     | △39.2   | 6,400  | 79.7  | 4,522  | 12.3  | 0     | -      | 1,123  | △76.0 | 19,074  | 6.7   |
| 9月                                | 3,914  | 60.1  | 226     | △2.2    | 9,959  | △2.3  | 5,960  | 41.1  | 80    | 243.3  | 2,155  | 286.2 | 22,297  | 26.2  |
| 10月                               | 1,478  | △30.9 | 58      | △61.2   | 5,382  | △6.3  | 3,802  | △17.0 | 0     | -      | 2,045  | -     | 12,767  | 7.2   |
| 11月                               | △37    | -     | 9       | 39.5    | 1,983  | △35.5 | 2,181  | △48.8 | 111   | -      | 168    | 480.7 | 4,417   | △54.5 |
| 12月                               | 729    | △63.6 | 116     | 208.4   | 2,251  | 44.4  | 1,279  | △17.5 | 0     | -      | 271    | 313.8 | 4,648   | △11.0 |
| 4年 1月                             | 1,461  | 130.0 | 25      | -       | 558    | △79.1 | 704    | △29.9 | 0     | -      | 414    | △56.5 | 3,164   | △40.3 |
| 2月                                | 1,651  | △65.0 | 0       | -       | 478    | △74.5 | 806    | △47.8 | 0     | -      | 92     | △88.0 | 3,028   | △66.1 |
| 3月                                | 9,450  | 178.6 | 48      | -       | 6,902  | △5.0  | 1,890  | △7.1  | 26    | -      | 607    | 53.1  | 18,926  | 44.6  |
| 4月                                | 1,153  | △61.1 | 1,765   | 48.1    | 20,224 | 15.0  | 7,954  | 79.3  | 0     | -      | 1,093  | 6.5   | 32,192  | 18.3  |
| 5月                                | 5,095  | △58.6 | 110     | △76.1   | 3,504  | 6.4   | 5,447  | 5.6   | 31    | △76.9  | 577    | 9.5   | 14,765  | △32.6 |
| 6月                                | 8,194  | △1.2  | 634     | 82.7    | 7,879  | 78.6  | 9,509  | 40.6  | 76    | -      | 397    | △88.5 | 26,691  | 14.7  |
| 7月                                | 5,309  | 29.2  | 734     | 53.2    | 4,882  | △5.8  | 6,845  | △3.7  | 148   | -      | 913    | 174.5 | 18,834  | 9.4   |
| 8月                                | 2,797  | △56.2 | 31      | △95.2   | 6,394  | △0.1  | 4,582  | 1.3   | 23    | -      | 1,826  | 62.6  | 15,654  | △17.9 |
| 9月                                | 1,735  | △55.7 | 4       | △98.0   | 6,461  | △35.1 | 5,216  | △12.5 | 138   | 71.2   | 246    | △88.6 | 13,801  | △38.1 |
| 10月                               | 461    | △68.8 | 109     | 88.7    | 4,640  | △13.8 | 7,744  | 103.7 | 0     | -      | 380    | △81.4 | 13,337  | 4.5   |
| 11月                               | 341    | -     | 0       | -       | 1,832  | △7.6  | 2,456  | 12.6  | 0     | -      | 81     | △51.8 | 4,711   | 6.7   |
| 12月                               | 380    | △47.8 | 0       | -       | 3,324  | 47.7  | 1,414  | 10.5  | 139   | -      | 2,609  | 859.7 | 7,868   | 69.3  |
| 5年 1月                             | 2,736  | 87.2  | 0       | -       | 1,340  | 139.9 | 1,164  | 65.5  | 0     | -      | 364    | △12.1 | 5,605   | 77.1  |
| 2月                                | 3,855  | 133.5 | 35      | -       | 1,071  | 124.1 | 771    | △4.2  | 0     | -      | 0      | -     | 5,734   | 89.4  |
| 3月                                | 7,222  | △23.6 | 87      | 77.9    | 5,592  | △19.0 | 1,732  | △8.4  | 193   | 616.4  | 626    | 3.2   | 15,453  | △18.3 |
| 4月                                | 3,023  | 162.1 | 1,157   | △34.5   | 14,678 | △27.4 | 3,860  | △51.5 | 0     | -      | 269    | △75.3 | 22,989  | △28.6 |
| 5月                                | 5,508  | 8.1   | 918     | 735.4   | 4,100  | 17.0  | 9,377  | 72.2  | 493   | 1482.8 | 935    | 62.0  | 21,333  | 44.5  |
| 6月                                | 8,945  | 9.2   | 177     | △72.1   | 6,044  | △23.3 | 13,561 | 42.6  | 176   | 129.4  | 185    | △53.3 | 29,090  | 9.0   |
| 7月                                | 4,535  | △14.6 | 1,572   | 114.0   | 3,825  | △21.7 | 9,220  | 34.7  | 0     | -      | 199    | △78.2 | 19,353  | 2.8   |
| 8月                                | 1,773  | △36.6 | 227     | 631.6   | 6,052  | △5.4  | 4,316  | △5.8  | 8     | △63.6  | 184    | △89.9 | 12,563  | △19.7 |
| 9月                                | 1,202  | △30.7 | 688     | 15173.7 | 6,708  | 3.8   | 4,383  | △16.0 | 40    | △70.6  | 391    | 58.9  | 13,414  | △2.8  |
| 10月                               | 1,031  | 123.5 | 23      | △78.9   | 4,487  | △3.3  | 2,338  | △69.8 | 1     | -      | 84     | △77.7 | 7,966   | △40.3 |
| 11月                               | 59     | △82.7 | 13      | -       | 1,873  | 2.2   | 4,227  | 72.1  | 2     | -      | 203    | 150.3 | 6,380   | 35.4  |
| 12月                               | 31     | △91.7 | 1,476   | -       | 1,145  | △65.5 | 3,200  | 126.3 | 22    | △83.8  | 20     | △99.2 | 5,897   | △25.0 |
| 6年 1月                             | 974    | △64.4 | 249     | -       | 863    | △35.5 | 2,958  | 154.0 | 467   | -      | 0      | -     | 5,514   | △1.6  |
| 2月                                | 2,695  | △30.1 | 0       | -       | 840    | △21.6 | 1,240  | 60.7  | 0     | -      | 95     | -     | 4,871   | △15.1 |
| 3月                                | 2,241  | △69.0 | 19      | △77.6   | 7,429  | 32.8  | 1,801  | 4.0   | 0     | -      | 734    | 17.2  | 12,226  | △20.9 |
| 4月                                | 1,805  | △40.3 | 2,242   | 93.8    | 17,485 | 19.1  | 3,844  | △0.4  | 8     | -      | 251    | △6.6  | 25,636  | 11.5  |
| 5月                                | 7,808  | 41.8  | 992     | 8.0     | 4,697  | 14.6  | 5,676  | △39.5 | 338   | △31.3  | 770    | △17.6 | 20,285  | △4.9  |
| 6月                                | 9,663  | 8.0   | 649     | 266.7   | 5,638  | △6.7  | 10,970 | △19.1 | 42    | △75.7  | 1,319  | 611.7 | 28,283  | △2.8  |
| 7月                                | 4,064  | △10.4 | 658     | △58.1   | 4,673  | 22.2  | 8,813  | △4.4  | 0     | -      | 2,070  | 937.3 | 20,280  | 4.8   |
| 8月                                | 4,964  | 179.9 | 54      | △76.2   | 4,286  | △29.2 | 4,318  | 0.1   | 10    | 30.5   | 402    | 117.6 | 14,037  | 11.7  |
| 東日本建設業保証株式会社山形支店<br>「山形県内の公共工事動向」 |        |       |         |         |        |       |        |       |       |        |        |       |         |       |

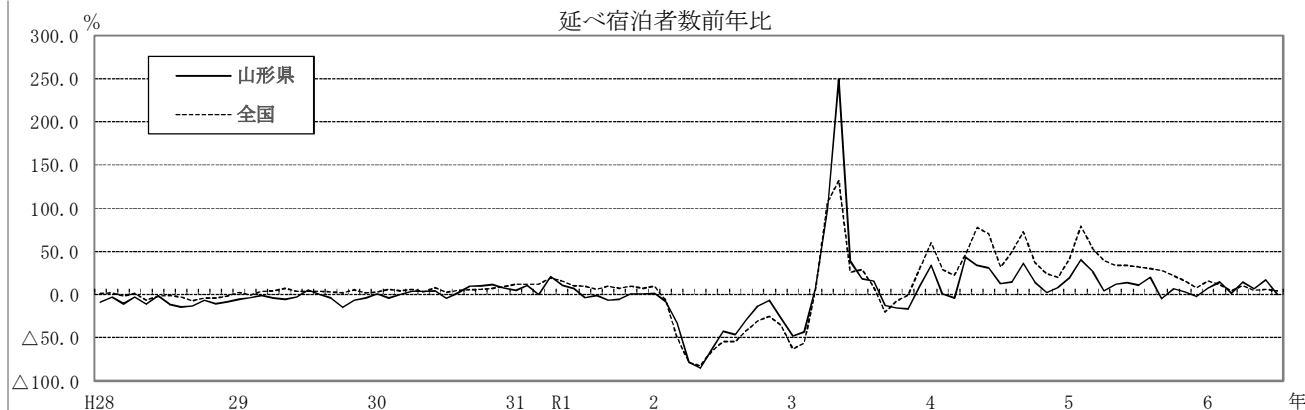
注：その他は、国、独立行政法人等、地方公共団体、地方公社を除く、国土交通省告示により指定される公共工事の発注者を指す。

(参考) その他の経済指標 (山形県・全国)

|       | 延べ宿泊者数    |       |           |       |         |         |             |       |             |         |
|-------|-----------|-------|-----------|-------|---------|---------|-------------|-------|-------------|---------|
|       | 山形県       |       |           |       |         | 全国      |             |       |             |         |
|       | 総数        | 前年比   | 県外者       | 前年比   | 外国人     | 前年比     | 総数          | 前年比   | 外国人         | 前年比     |
|       | 人泊        | %     | 人泊        | %     | 人泊      | %       | 人泊          | %     | 人泊          | %       |
| 平成29年 | 5,242,180 | △3.7  | 3,592,020 | △3.6  | 117,860 | 33.6    | 509,596,860 | 3.5   | 79,690,590  | 14.8    |
| 平成30年 | 5,431,360 | 3.6   | 3,734,180 | 4.0   | 163,460 | 38.7    | 538,001,500 | 5.6   | 94,275,240  | 18.3    |
| 令和元年  | 5,571,860 | 2.6   | 3,791,080 | 1.5   | 234,050 | 43.2    | 595,921,480 | 10.8  | 115,656,350 | 22.7    |
| 令和2年  | 3,513,220 | △36.9 | 2,333,230 | △38.5 | 87,440  | △62.6   | 331,654,060 | △44.3 | 20,345,180  | △82.4   |
| 令和3年  | 3,451,400 | △1.8  | 2,218,370 | △4.9  | 15,920  | △81.8   | 317,773,850 | △4.2  | 4,317,140   | △78.8   |
| 令和4年  | 4,040,420 | 17.1  | 2,760,840 | 24.5  | 25,900  | 62.7    | 450,458,460 | 41.8  | 16,502,920  | 282.3   |
| 令和5年  | 4,566,630 | 13.0  | 3,226,110 | 16.9  | 178,790 | 590.3   | 617,474,940 | 37.1  | 117,751,450 | 613.5   |
| 3年 7月 | 320,210   | 18.1  | 194,340   | 14.0  | 2,380   | 205.1   | 30,198,750  | 29.1  | 784,720     | 237.5   |
| 8月    | 379,450   | 15.5  | 243,760   | 19.6  | 3,010   | 227.2   | 31,291,820  | 9.4   | 612,700     | 143.9   |
| 9月    | 293,540   | △12.2 | 189,650   | △13.7 | 530     | △62.4   | 22,764,400  | △20.3 | 292,360     | 29.5    |
| 10月   | 355,980   | △15.6 | 223,640   | △19.3 | 1,150   | 43.8    | 32,072,260  | △7.8  | 311,630     | 3.2     |
| 11月   | 346,860   | △16.8 | 212,230   | △22.5 | 720     | △4.0    | 36,940,520  | △0.6  | 334,060     | △29.0   |
| 12月   | 322,460   | 9.5   | 197,180   | 4.4   | 1,050   | 28.0    | 39,186,030  | 30.4  | 330,070     | △40.0   |
| 4年 1月 | 276,140   | 33.5  | 181,200   | 25.4  | 940     | 9.3     | 27,854,050  | 60.1  | 206,180     | △55.4   |
| 2月    | 237,240   | 0.7   | 163,960   | 3.3   | 680     | △28.4   | 22,945,280  | 28.7  | 193,450     | △7.3    |
| 3月    | 296,410   | △4.2  | 185,550   | △12.0 | 590     | 9.3     | 33,184,610  | 22.3  | 324,860     | 21.3    |
| 4月    | 274,230   | 43.1  | 183,330   | 39.7  | 1,160   | 73.1    | 32,756,190  | 46.7  | 503,650     | 120.4   |
| 5月    | 322,870   | 33.6  | 225,520   | 46.8  | 1,120   | △45.1   | 36,803,900  | 77.6  | 652,540     | 173.1   |
| 6月    | 324,130   | 30.9  | 216,650   | 36.6  | 1,300   | △36.0   | 33,895,370  | 70.3  | 604,320     | 146.2   |
| 7月    | 361,840   | 13.0  | 249,630   | 28.5  | 1,600   | △32.8   | 39,848,870  | 32.0  | 704,720     | △10.2   |
| 8月    | 434,350   | 14.5  | 308,290   | 26.5  | 1,300   | △56.8   | 46,868,180  | 49.8  | 722,860     | 18.0    |
| 9月    | 400,170   | 36.3  | 279,140   | 47.2  | 1,180   | 122.6   | 39,343,280  | 72.8  | 825,770     | 182.4   |
| 10月   | 407,170   | 14.4  | 289,870   | 29.6  | 2,330   | 102.6   | 44,062,790  | 37.4  | 2,094,110   | 572.0   |
| 11月   | 355,660   | 2.5   | 250,130   | 17.9  | 3,070   | 326.4   | 45,811,090  | 24.0  | 3,793,160   | 1,035.5 |
| 12月   | 350,200   | 8.6   | 227,570   | 15.4  | 10,620  | 911.4   | 47,084,840  | 20.2  | 5,877,300   | 1,680.6 |
| 5年 1月 | 330,470   | 19.7  | 229,070   | 26.4  | 24,960  | 2,555.3 | 41,802,020  | 50.1  | 6,417,530   | 3,012.6 |
| 2月    | 344,880   | 45.4  | 256,380   | 56.4  | 23,930  | 3,419.1 | 42,840,440  | 86.7  | 6,180,690   | 3,095.0 |
| 3月    | 376,750   | 27.1  | 253,910   | 36.8  | 12,390  | 2,000.0 | 52,881,790  | 59.4  | 7,885,020   | 2,327.2 |
| 4月    | 288,800   | 5.3   | 205,180   | 11.9  | 12,270  | 957.8   | 47,150,610  | 43.9  | 9,871,140   | 1,859.9 |
| 5月    | 363,080   | 12.5  | 261,720   | 16.1  | 6,280   | 460.7   | 51,350,350  | 39.5  | 9,020,700   | 1,282.4 |
| 6月    | 368,950   | 13.8  | 246,250   | 13.7  | 6,030   | 363.8   | 47,381,070  | 39.8  | 9,571,730   | 1,483.9 |
| 7月    | 417,350   | 15.3  | 282,810   | 13.3  | 7,550   | 371.9   | 54,444,080  | 36.6  | 11,048,320  | 1,467.8 |
| 8月    | 531,900   | 22.5  | 399,770   | 29.7  | 7,800   | 500.0   | 64,347,060  | 37.3  | 10,597,050  | 1,366.0 |
| 9月    | 387,060   | △3.3  | 275,230   | △1.4  | 7,350   | 522.9   | 52,176,240  | 32.6  | 10,085,160  | 1,121.3 |
| 10月   | 439,490   | 7.9   | 319,940   | 10.4  | 21,340  | 815.9   | 56,112,020  | 27.3  | 12,497,810  | 496.8   |
| 11月   | 366,980   | 3.2   | 262,620   | 5.0   | 16,920  | 451.1   | 54,475,640  | 18.9  | 12,035,360  | 217.3   |
| 12月   | 350,930   | 0.2   | 233,230   | 2.5   | 31,970  | 201.0   | 52,513,630  | 11.5  | 12,540,930  | 113.4   |
| 6年 1月 | 354,130   | 7.2   | 248,340   | 8.4   | 42,390  | 69.8    | 45,650,120  | 9.2   | 11,235,450  | 75.1    |
| 2月    | 395,730   | 14.7  | 292,030   | 13.9  | 49,250  | 105.8   | 47,848,400  | 11.7  | 11,517,350  | 86.3    |
| 3月    | 382,670   | 1.6   | 268,400   | 5.7   | 23,990  | 93.6    | 55,110,080  | 4.2   | 12,982,360  | 64.6    |
| 4月    | 331,640   | 14.8  | 239,810   | 16.9  | 14,260  | 16.2    | 51,896,160  | 10.1  | 14,501,710  | 46.9    |
| 5月    | 386,540   | 6.5   | 278,330   | 6.3   | 10,460  | 66.6    | 53,900,610  | 5.0   | 13,563,370  | 50.4    |
| 6月    | 430,420   | 16.7  | 303,260   | 23.2  | 11,290  | 87.2    | 50,360,010  | 6.3   | 13,465,830  | 40.7    |
| 7月    | 416,870   | △0.1  | 287,570   | 1.7   | 11,330  | 50.1    | 56,662,380  | 4.1   | 14,699,420  | 33.0    |

国土交通省観光庁「宿泊旅行統計調査」

- ①延べ宿泊者数は2次速報値。確報値公表後は確報値。
- ②山形県の総数は、県内からの宿泊者数と県外からの宿泊者数の合計。
- ③県外者には、日本国外からの宿泊者を含む。なお、外国人とは、日本国内に住所を有しない宿泊者を指す。



## (参考) その他の経済指標 (山形県)

|       | 企 業       |       | 金 融     |      |         |      | 電力需要量     |       |           |      |
|-------|-----------|-------|---------|------|---------|------|-----------|-------|-----------|------|
|       | 法 人 事 業 税 |       | 預 金 残 高 |      | 貸 出 残 高 |      | 特 別 高 圧   |       | 高 圧       |      |
|       | 調定額       | 前年比   | 金 額     | 前年比  | 金 額     | 前年比  | ( 実 数 )   | 前年比   | ( 実 数 )   | 前年比  |
|       | 百万円       | %     | 億円      | %    | 億円      | %    | 1,000kwh  | %     | 1,000kwh  | %    |
| 平成29年 | 21,668    | 6.7   | 60,841  | 0.9  | 30,791  | 1.8  | 1,814,887 | 2.8   | 3,476,660 | 2.2  |
| 平成30年 | 21,398    | △1.2  | 61,177  | 0.6  | 30,977  | 0.6  | 1,819,438 | 0.3   | 3,447,406 | △0.8 |
| 令和元年  | 21,969    | 2.7   | 61,626  | 0.7  | 30,709  | △0.9 | 1,817,570 | △0.1  | 3,378,955 | △2.0 |
| 令和2年  | 20,698    | △5.8  | 66,510  | 7.9  | 31,733  | 3.3  | 1,799,567 | △1.0  | 3,311,883 | △2.0 |
| 令和3年  | 24,321    | 17.5  | 68,522  | 3.0  | 31,586  | △0.5 | 1,938,472 | 7.7   | 3,396,045 | 2.5  |
| 令和4年  | 25,435    | 4.6   | 69,234  | 1.0  | 32,253  | 2.1  | 1,845,838 | △4.8  | 3,319,079 | △2.3 |
| 令和5年  | 26,387    | 3.7   | 69,485  | 0.4  | 33,271  | 3.2  |           |       |           |      |
| 3年 5月 | 2,114     | 38.5  | 66,980  | 6.2  | 31,504  | 2.4  | 156,026   | 9.7   | 238,738   | 7.0  |
| 6月    | 5,702     | 39.6  | 68,094  | 5.0  | 31,545  | 1.0  | 168,575   | 13.2  | 267,790   | 5.1  |
| 7月    | 2,413     | 8.3   | 67,684  | 4.5  | 31,582  | 0.4  | 178,897   | 17.2  | 300,138   | 11.4 |
| 8月    | 1,770     | △1.8  | 67,500  | 3.3  | 31,527  | △0.8 | 172,817   | 17.1  | 305,361   | 5.7  |
| 9月    | 1,124     | 7.1   | 67,181  | 3.2  | 31,529  | △0.8 | 161,783   | 8.3   | 268,511   | △8.1 |
| 10月   | 723       | 19.4  | 67,508  | 2.8  | 31,485  | △1.3 | 160,682   | 4.8   | 258,233   | 0.5  |
| 11月   | 4,935     | 5.9   | 68,079  | 3.1  | 31,383  | △1.2 | 157,374   | 6.2   | 262,240   | 1.0  |
| 12月   | 1,963     | 12.9  | 68,522  | 3.0  | 31,586  | △0.5 | 160,323   | 5.1   | 297,195   | 1.0  |
| 4年 1月 | 683       | 12.7  | 67,710  | 2.3  | 31,350  | △0.8 | 157,496   | 2.2   | 324,667   | 1.4  |
| 2月    | 799       | 50.0  | 67,729  | 2.2  | 31,332  | △0.9 | 150,682   | 4.6   | 315,658   | 2.0  |
| 3月    | 1,407     | 41.0  | 68,172  | 2.8  | 31,764  | 0.1  | 158,456   | △1.4  | 300,723   | 3.9  |
| 4月    | 1,091     | 58.6  | 68,849  | 2.9  | 31,797  | 0.9  | 139,065   | △10.5 | 260,420   | 1.6  |
| 5月    | 2,338     | 10.6  | 68,606  | 2.4  | 32,009  | 1.6  | 147,887   | △5.2  | 238,483   | △0.1 |
| 6月    | 4,731     | △17.0 | 69,711  | 2.4  | 32,018  | 1.5  | 155,684   | △7.6  | 265,399   | △0.9 |
| 7月    | 3,308     | 37.1  | 69,250  | 2.3  | 32,075  | 1.6  | 172,218   | △3.7  | 300,677   | 0.2  |
| 8月    | 1,497     | △15.4 | 68,949  | 2.1  | 32,065  | 1.7  | 162,201   | △6.1  | 294,562   | △3.5 |
| 9月    | 1,587     | 41.2  | 68,389  | 1.8  | 32,028  | 1.6  | 159,460   | △1.4  | 275,599   | 2.6  |
| 10月   | 717       | △0.9  | 68,679  | 1.7  | 31,983  | 1.6  | 159,694   | △0.6  | 251,919   | △2.4 |
| 11月   | 5,036     | 2.0   | 69,103  | 1.5  | 32,042  | 2.1  | 155,764   | △1.0  | 254,490   | △3.0 |
| 12月   | 2,221     | 13.1  | 69,234  | 1.0  | 32,253  | 2.1  | 150,876   | △5.9  | 291,756   | △1.8 |
| 5年 1月 | 791       | 15.8  | 68,441  | 1.1  | 32,178  | 2.6  | 151,735   | △3.7  | 308,212   | △5.1 |
| 2月    | 954       | 19.4  | 68,759  | 1.5  | 32,231  | 2.9  | 139,793   | △7.2  | 303,591   | △3.8 |
| 3月    | 1,165     | △17.2 | 68,962  | 1.2  | 32,449  | 2.2  | 151,461   | △4.4  | 273,032   | △9.2 |
| 4月    | 1,606     | 47.1  | 69,575  | 1.1  | 32,483  | 2.2  | 137,185   | △1.4  | 239,471   | △8.0 |
| 5月    | 2,057     | △12.0 | 69,055  | 0.7  | 32,662  | 2.0  | 139,355   | △5.8  | 227,733   | △4.5 |
| 6月    | 5,126     | 8.3   | 70,130  | 0.6  | 32,683  | 2.1  | 153,656   | △1.3  | 255,979   | △3.5 |
| 7月    | 3,476     | 5.1   | 69,441  | 0.3  | 32,702  | 2.0  | 163,785   | △4.9  | 286,236   | △4.8 |
| 8月    | 1,525     | 1.9   | 69,363  | 0.6  | 32,802  | 2.3  | 161,803   | △0.2  | 316,865   | 7.6  |
| 9月    | 1,572     | △1.0  | 69,325  | 1.4  | 33,034  | 3.1  | 153,715   | △3.6  | 298,776   | 8.4  |
| 10月   | 661       | △7.8  | 69,116  | 0.6  | 32,899  | 2.9  | 140,630   | △11.9 | 249,335   | △1.0 |
| 11月   | 5,230     | 3.9   | 69,324  | 0.3  | 32,999  | 3.0  | 144,648   | △7.1  | 248,245   | △2.5 |
| 12月   | 2,307     | 3.9   | 69,485  | 0.4  | 33,271  | 3.2  | 142,986   | △5.2  | 276,089   | △5.4 |
| 6年 1月 | 861       | 8.9   | 68,614  | 0.3  | 33,076  | 2.8  | 138,160   | △8.9  | 286,061   | △7.2 |
| 2月    | 773       | △19.0 | 68,445  | △0.5 | 33,326  | 3.4  | 138,601   | △0.9  | 282,281   | △7.0 |
| 3月    | 1,194     | 2.5   | 69,124  | 0.2  | 33,793  | 4.1  | 142,432   | △6.0  | 281,301   | 3.0  |
| 4月    | 944       | △41.2 | 69,430  | △0.2 | 33,537  | 3.2  | 135,325   | △1.4  | 234,487   | △2.1 |
| 5月    | 2,896     | 40.8  | 68,770  | △0.4 | 33,735  | 3.3  | 142,414   | 2.2   | 224,189   | △1.6 |
| 6月    | 4,940     | △3.6  |         |      |         |      |           |       |           |      |
| 7月    | 3,105     | △10.7 |         |      |         |      |           |       |           |      |
| 8月    | 1,370     | △10.1 |         |      |         |      |           |       |           |      |

注： 法人事業税調定額の年計は、年度ベース。

預金残高・貸出残高は、月（年）末値。

電力需要量の年計は、年度ベース。

- 資料： 1. 法人事業税調定額（現年度分）は、県税政課「県税調定収入状況調」による。  
2. 預金残高・貸出残高は、県統計企画課調（資料：日本銀行山形事務所、山形県信用組合協会、農林中央金庫山形支店）による。（個人・法人合計。ゆうちょ銀行は含まない。）  
（銀行預金残高には譲渡性預金を含む。）  
3. 電力需要量は、経済産業省資源エネルギー庁「電力調査統計」による。



(参考) その他の経済指標 (全国)

|       | 円相場    | 日経平均株価<br>(東証225種)<br>(年・月末) | 貿易統計      |       |           |       |          | 実質             |  |
|-------|--------|------------------------------|-----------|-------|-----------|-------|----------|----------------|--|
|       |        |                              | 輸 出       |       | 輸 入       |       | 輸出超過     | 国内総生産<br>(成長率) |  |
|       |        |                              | 額         | 前年比   | 額         | 前年比   |          |                |  |
|       | 円/ドル   | 円                            | 億円        | %     | 億円        | %     | 億円       | %              |  |
| 平成29年 | 112.16 | 22,764.94                    | 782,865   | 11.8  | 753,792   | 14.1  | 29,072   | 1.8            |  |
| 平成30年 | 110.39 | 20,014.77                    | 814,788   | 4.1   | 827,033   | 9.7   | △12,246  | 0.2            |  |
| 令和元年  | 109.01 | 23,656.62                    | 769,317   | △5.6  | 785,995   | △5.0  | △16,678  | △0.8           |  |
| 令和2年  | 106.78 | 27,444.17                    | 683,991   | △11.1 | 680,108   | △13.5 | 3,883    | △3.9           |  |
| 令和3年  | 109.80 | 28,791.71                    | 830,914   | 21.5  | 848,750   | 24.8  | △17,836  | 3.1            |  |
| 令和4年  | 131.38 | 26,094.50                    | 981,736   | 18.2  | 1,185,032 | 39.6  | △203,295 | 1.6            |  |
| 令和5年  | 140.48 | 33,464.17                    | 1,008,738 | 2.8   | 1,101,956 | △7.0  | △93,218  | 0.8            |  |
| 3年 8月 | 109.84 | 28,089.54                    | 66,049    | 26.2  | 72,684    | 44.9  | △6,634   | △0.4           |  |
| 9月    | 110.17 | 29,452.66                    | 68,405    | 13.0  | 74,895    | 38.7  | △6,489   |                |  |
| 10月   | 113.10 | 28,892.69                    | 71,832    | 9.4   | 72,739    | 27.1  | △907     |                |  |
| 11月   | 114.13 | 27,821.76                    | 73,670    | 20.5  | 83,405    | 44.1  | △9,736   | 1.3            |  |
| 12月   | 113.87 | 28,791.71                    | 78,811    | 17.5  | 84,842    | 41.4  | △6,031   |                |  |
| 4年 1月 | 114.83 | 27,001.98                    | 63,303    | 9.5   | 85,800    | 39.5  | △22,497  |                |  |
| 2月    | 115.20 | 26,526.82                    | 71,889    | 19.1  | 79,265    | 35.0  | △7,376   | △0.5           |  |
| 3月    | 118.51 | 27,821.43                    | 84,585    | 14.7  | 89,505    | 32.3  | △4,920   |                |  |
| 4月    | 126.04 | 26,847.90                    | 80,753    | 12.5  | 89,635    | 28.7  | △8,882   |                |  |
| 5月    | 128.78 | 27,279.80                    | 72,509    | 15.8  | 96,542    | 49.0  | △24,032  | 1.1            |  |
| 6月    | 133.86 | 26,393.04                    | 86,137    | 19.2  | 100,148   | 45.9  | △14,010  |                |  |
| 7月    | 136.63 | 27,801.64                    | 87,528    | 19.0  | 102,326   | 47.7  | △14,798  |                |  |
| 8月    | 135.24 | 28,091.53                    | 80,605    | 22.0  | 108,516   | 49.3  | △27,911  | △0.3           |  |
| 9月    | 143.14 | 25,937.21                    | 88,176    | 28.9  | 109,429   | 46.1  | △21,253  |                |  |
| 10月   | 147.01 | 27,587.46                    | 90,013    | 25.3  | 112,073   | 54.1  | △22,059  |                |  |
| 11月   | 142.44 | 27,968.99                    | 88,368    | 20.0  | 108,944   | 30.6  | △20,576  | 0.4            |  |
| 12月   | 134.93 | 26,094.50                    | 87,868    | 11.5  | 102,848   | 21.2  | △14,979  |                |  |
| 5年 1月 | 130.20 | 27,327.11                    | 65,500    | 3.5   | 100,781   | 17.5  | △35,280  |                |  |
| 2月    | 132.68 | 27,445.56                    | 76,540    | 6.5   | 85,829    | 8.3   | △9,289   | 1.3            |  |
| 3月    | 133.85 | 28,041.48                    | 88,230    | 4.3   | 95,739    | 7.0   | △7,509   |                |  |
| 4月    | 133.33 | 28,856.44                    | 82,909    | 2.7   | 87,207    | △2.7  | △4,298   |                |  |
| 5月    | 137.37 | 30,887.88                    | 72,917    | 0.6   | 86,739    | △10.2 | △13,823  | 0.7            |  |
| 6月    | 141.19 | 33,189.04                    | 87,409    | 1.5   | 87,043    | △13.1 | 365      |                |  |
| 7月    | 141.21 | 33,172.22                    | 87,242    | △0.3  | 87,855    | △14.1 | △613     |                |  |
| 8月    | 144.77 | 32,619.34                    | 79,944    | △0.8  | 89,345    | △17.7 | △9,401   | △1.1           |  |
| 9月    | 147.67 | 31,857.62                    | 91,987    | 4.3   | 91,382    | △16.5 | 606      |                |  |
| 10月   | 149.53 | 30,858.85                    | 91,451    | 1.6   | 98,133    | △12.4 | △6,682   |                |  |
| 11月   | 149.83 | 33,486.89                    | 88,180    | △0.2  | 96,063    | △11.8 | △7,883   | 0.1            |  |
| 12月   | 144.07 | 33,464.17                    | 96,429    | 9.7   | 95,840    | △6.8  | 589      |                |  |
| 6年 1月 | 146.57 | 36,286.71                    | 73,328    | 11.9  | 90,993    | △9.7  | △17,665  |                |  |
| 2月    | 149.42 | 39,166.19                    | 82,492    | 7.8   | 86,322    | 0.6   | △3,830   | △0.6           |  |
| 3月    | 149.63 | 40,369.44                    | 94,693    | 7.3   | 90,869    | △5.1  | 3,824    |                |  |
| 4月    | 153.43 | 38,405.66                    | 89,801    | 8.3   | 94,514    | 8.4   | △4,713   | (2次速報値)        |  |
| 5月    | 156.13 | 38,487.90                    | 82,769    | 13.5  | 94,999    | 9.5   | △12,230  | 0.7            |  |
| 6月    | 157.82 | 39,583.08                    | 92,091    | 5.4   | 89,896    | 3.3   | 2,194    |                |  |
| 7月    | 158.06 | 39,101.82                    | 96,127    | 10.2  | 102,470   | 16.6  | △6,343   |                |  |
| 8月    | 146.23 | 38,647.75                    | 84,335    | 5.5 p | 91,367    | 2.3   | △7,032   |                |  |
| 9月    |        | 37,919.55                    |           |       |           |       |          |                |  |

- 資料：1. 円相場（日本銀行調）は、中心相場/月中平均。年は月次データの平均値。  
 2. 日経平均株価は、日本経済新聞社調査 年・月末による。  
 3. 貿易統計（財務省）の p は速報値。  
 4. 実質国内総生産の年成長率は年度ベースの前年度比、四半期ベースは季節調整済の前期比。四半期別GDP速報（内閣府）による。

本表の内容についての質問は、下記に  
お問い合わせ下さい。

山形市松波二丁目8-1

山形県みらい企画創造部統計企画課 政策統計担当

TEL 023-630-2180