

【HP公開用】

山形地方最低賃金審議会

電子部品・デバイス・電子回路、電気機械器具
情報通信機械器具製造業最低賃金専門部会

〔第3回〕

期 日 令和2年10月19日（月）
場 所 山形労働局 大会議室

山 形 労 働 局

会 議 次 第

1 開 会

2 議事録署名委員の指名

3 議 事

(1) 山形県電子部品・デバイス・電子回路、電気機械器具
情報通信機械器具製造業最低賃金の改正について

(2) その他

4 閉 会

全国の特定産業別最低賃金改定決定状況（R2.10.16現在）

都道府県	業種	直近の改定年月日	部会結審年月日	6条⑤項適用	結審(予定)年月日	改定前額	改定額(決定額)	前回改定額との比較	地賃額比	備考	R2地賃引上額
						時間額	時間額	時間額	割合		
北海道	食品	R1.12.6	10/7	有	10/7	892	893	+1	103.7%	法定発効	±0
北海道	鉄鋼	R1.12.1	9/30	有	9/30	967	967	±0	112.3%	指定日発効	
北海道	電気機械	R1.12.1	9/30	有	9/30	894	895	+1	103.9%	指定日発効	
北海道	輸送機械	R1.12.1	10/2	有	10/2	887	889	+2	103.3%	法定発効	
青森	鉄鋼	R1.12.21	9/28	無	10/13	900	903	+3	113.9%	指定日発効	+3
青森	電気機械	R1.12.21	10/5	無	10/13	829	833	+4	105.0%	指定日発効	
青森	各種商品小売	R1.12.21	9/30	無	10/13	821	825	+4	104.0%	指定日発効	
青森	自動車小売	R1.12.21	9/29	無	10/13	861	864	+3	109.0%	指定日発効	
岩手	光学機械器具	R1.12.28	10/16	無	10/30	827	829	+2	104.5%	法定発効	+3
宮城	鉄鋼	R1.12.15	10/9	有	10/9	923	925	+2	112.1%	指定日発効	+1
秋田	非鉄金属	R1.12.25	10/13	有	10/13	891	895	+4	113.0%	指定日発効	+2
秋田	電気機械	R1.12.25	10/7	有	10/7	833	836	+3	105.6%	指定日発効	
秋田	輸送機械	R1.12.25	10/12	有	10/12	873	877	+4	110.7%	指定日発効	
秋田	自動車小売	R1.12.25	10/9	有	10/9	861	864	+3	109.1%	指定日発効	
福島	輸送機械	R1.12.15	10/13	有	10/13	869	870	+1	108.8%	法定発効	+2
栃木	塗料	R1.12.31	10/15	有	10/29	963	965	+2	113.0%	指定日発効	+1
埼玉	非鉄金属	R1.12.1	9/28	無	10/1	944	948	+4	102.2%	指定日発効	+2
埼玉	電子部品	R1.12.1	9/15	無	10/1	951	954	+3	102.8%	指定日発効	
埼玉	輸送機械	R1.12.1	9/15	無	10/1	961	966	+5	104.1%	指定日発効	
埼玉	光学機械器具	R1.12.1	9/24	無	10/1	959	963	+4	103.8%	指定日発効	
埼玉	自動車小売	R1.12.1	9/29	無	10/1	957	962	+5	103.7%	指定日発効	
千葉	鉄鋼	R1.12.25	9/28	有	9/28	993	995	+2	107.6%	指定日発効	+2
千葉	電気機械	R1.12.25	9/25	有	9/25	951	954	+3	103.1%	指定日発効	
富山	百貨店	R1.12.5	10/8	有	10/8	860	865	+5	101.9%	法定発効	+1
福井	百貨店	H30.12.24		有	10/8	810	840	+30	101.2%		+1
長野	一般機械・輸送機械	R1.11.27	10/12	有	10/12	903	905	+2	106.6%	法定発効	+1
長野	精密機械・電気機械	R1.11.27	10/5	有	10/5	892	894	+2	105.3%	法定発効	
岐阜	電気機械	R1.12.21	10/16	有	10/16	886	887	+1	104.1%	指定日発効	+1
愛知	鉄鋼	R1.12.16	9/17	無	10/14	975	976	+1	105.3%	法定発効	+1
愛知	一般機械	R1.12.16	9/29	無	10/14	947	948	+1	102.3%	法定発効	
愛知	輸送機械	R1.12.16	10/2	無	10/14	955	957	+2	103.2%	法定発効	
愛知	自動車(新車)小売②	R1.12.16	10/1	無	10/14	941	943	+2	101.7%	法定発効	
三重	窯業	R1.12.21	10/15	無	10/22	900	901	+1	103.1%	指定日発効	+1
京都	電気機械	R1.12.22	10/14	無	11/4	936	936	±0	103.0%	引上げなし	±0
大阪	塗料	R1.12.1	9/30	有	9/30	970	971	+1	100.7%	指定日発効	±0
大阪	鉄鋼	R1.12.1	9/29	有	9/29	966	968	+2	100.4%	指定日発効	
大阪	一般機械・輸送機械	R1.12.1	9/28	有	9/28	967	968	+1	100.4%	指定日発効	
大阪	電気機械	R1.12.1	9/30	有	9/30	965	966	+1	100.2%	指定日発効	
大阪	輸送機械(自)	R1.12.1	9/25	有	9/25	969	970	+1	100.6%	指定日発効	

全国の特定産業別最低賃金改定決定状況（R2.10.16現在）

都道府県	業種	直近の改定年月日	部会結審年月日	6条⑤項適用	結審(予定)年月日	改定前額	改定額(決定額)	前回改定額との比較	地賃額比	備考	R2地賃引上額
						時間額	時間額	時間額	割合		
兵庫	塗料	R1.12.1	10/1	有	10/1	970	973	+3	108.1%	指定日発効	+1
兵庫	鉄鋼	R1.12.1	9/28	有	9/28	963	964	+1	107.1%	指定日発効	
兵庫	一般機械	R1.12.1	10/7	有	10/7	942	944	+2	104.9%	法定発効	
兵庫	精密機械	R1.12.1	9/29	有	9/29	901	903	+2	100.3%	指定日発効	
兵庫	電気機械	R1.12.1	9/25	有	9/25	900	902	+2	100.2%	指定日発効	
兵庫	輸送機械	R1.12.1	9/28	有	9/28	975	978	+3	108.7%	指定日発効	
奈良	一般機械	R1.12.25	10/8	無	10/30	897	898	+1	107.2%		+1
奈良	自動車小売	R1.12.25	10/16	無	10/30	884	885	+1	105.6%		
島根	鉄鋼	R1.11.29	9/15	有	9/15	914	922	+8	116.4%	法定発効	+2
島根	一般機械	R1.12.1	9/29	有	9/29	894	898	+4	113.4%	法定発効	
島根	電気機械	R1.11.28	9/23	有	9/23	822	825	+3	104.2%	法定発効	
島根	輸送機械	R1.11.29	10/6	有	10/6	879	887	+8	112.0%	法定発効	
島根	自動車(新車)小売	R1.12.1	10/1	有	10/1	865	872	+7	110.1%	法定発効	
山口	鉄鋼・非鉄金属	R1.12.15	10/6	有	10/6	966	967	+1	116.6%	指定日発効	±0
山口	電気機械	R1.12.15	10/9	有	10/9	892	893	+1	107.7%	指定日発効	
山口	輸送機械	R1.12.15	10/6	有	10/6	936	937	+1	113.0%	指定日発効	
山口	百貨店	R1.12.15	10/9	有	10/9	852	859	+7	103.6%	指定日発効	
徳島	木材	R1.12.21	10/5	有	10/5	873	875	+2	109.9%	指定日発効	+3
香川	食品	R1.12.15	10/8	有	10/8	819	821	+2	100.1%	指定日発効	+2
香川	一般機械	R1.12.15	10/6	有	10/6	940	943	+3	115.0%	指定日発効	
香川	電気機械	R1.12.15	10/5	有	10/5	883	886	+3	108.0%	指定日発効	
香川	輸送機械(船)	R1.12.15	10/9	有	10/9	953	956	+3	116.6%	指定日発効	
福岡	鉄鋼	R1.12.10	10/7	有	10/7	975	976	+1	115.9%	指定日発効	+1
福岡	電気機械	R1.12.10	10/6	有	10/6	926	927	+1	110.1%	指定日発効	
福岡	輸送機械	R1.12.10	10/8	有	10/8	944	944	±0	112.1%		
福岡	百貨店	R1.12.10	10/6	有	10/12	889	889	±0	105.6%		
福岡	自動車(新車)小売	R1.12.10	10/2	有	10/2	940	941	+1	111.8%	指定日発効	
佐賀	陶磁器	R1.12.7	10/2	有	10/2	791	793	+2	100.1%	法定発効	+2
熊本	電気機械	R1.12.15	10/7	有	10/7	832	836	+4	105.4%	指定日発効	+3
熊本	輸送機械	R1.12.15	10/7	有	10/7	884	888	+4	112.0%	指定日発効	
熊本	百貨店	R1.12.15	10/2	有	10/2	792	796	+4	100.4%	指定日発効	
大分	鉄鋼	R1.12.25	10/14	有	10/14	947	951	+4	120.1%	指定日発行	+2
大分	電気機械	R1.12.25	10/13	有	10/13	832	835	+3	105.4%	指定日発効	

山形県経済動向月例報告

(令和2年8月の経済指標を中心として)

令和2年10月12日

本県経済は、新型コロナウイルス感染症の影響により、依然、厳しい状況にあるものの、一部に持ち直しの動きがみられる。

個人消費は、感染症の影響により、厳しい状況が続いているものの、一部に持ち直しの動きがみられる。

鉱工業生産は、持ち直しの動きがみられるものの、感染症の影響により、依然、低い水準にある。

雇用情勢は、感染症の影響により、弱い動きが続いている。

目 次

	ページ
I 山形県の経済動向	1
II 全国の経済動向	3
III 東北の経済動向	3
IV 各種経済指標	
第1-1表 百貨店・スーパー（2業態）販売額、6業態合計販売額	4
第1-2表 コンビニエンスストア等4業態販売額	5
第2表 新車登録届出台数	6
第3表 新設住宅着工戸数	7
第4表 鉱工業生産・在庫・出荷指数	8
第5表 山形県主要業種別生産指数	9
第6表 山形県主要業種別在庫指数	10
第7表 新規・有効求人倍率	11
第8表 賃金・労働時間・雇用指数	12
第9表 企業倒産	13
第10表 消費者物価指数	14
第11表 公共工事請負金額	15
(参考) 山形県その他の経済指標	16
全国その他の経済指標	17

山形県みらい企画創造部統計企画課

利用上の注意

- ・ 山形県経済動向月例報告は、各種経済指標をもとに、本県経済の状況をまとめたものです。
- ・ 数字の単位未満は、原則として四捨五入しています。
- ・ 指標の中には速報値を使用しているものがあり、翌月に確定値に遡及して変更する場合があります。また、季節調整等により数値が改定される場合や公表数値が不定期に訂正される場合があります。
- ・ 各種経済指標は、官公庁、団体、会社等の業務資料及び当該機関の刊行した統計資料等によるものです。
- ・ この報告の内容は、インターネットでもご覧いただけます。

<http://www.pref.yamagata.jp/>

(ホーム>目的でさがす>統計情報・オープンデータ>統計情報)





- ・ この報告の内容についてのお問い合わせは、下記にお願いします。

〒990-8570 山形市松波二丁目8-1

山形県みらい企画創造部統計企画課政策統計担当

TEL 023-630-2180 FAX 023-630-2185

先月との比較

	9月	判断の 変化方向※	10月
総括判断	本県経済は、一部に持ち直しの兆しがみられるものの、新型コロナウイルス感染症の影響により、依然、厳しい状況にある。		本県経済は、新型コロナウイルス感染症の影響により、依然、厳しい状況にあるものの、一部に持ち直しの動きがみられる。
個人消費	個人消費は、持ち直しの動きがみられるものの、感染症の影響により、厳しい状況が続いている。		個人消費は、感染症の影響により、厳しい状況が続いているものの、一部に持ち直しの動きがみられる。
鉱工業生産	鉱工業生産は、一部に持ち直しの動きがみられるものの、感染症の影響により、依然、低い水準にある。		鉱工業生産は、持ち直しの動きがみられるものの、感染症の影響により、依然、低い水準にある。
雇用情勢	雇用情勢は、感染症の影響により、弱い動きが続いている。		(同じ)

※矢印は基本的な傾向の変化を表しています。

I 山形県の経済動向

概況


本県経済は、新型コロナウイルス感染症の影響により、依然、厳しい状況にあるものの、一部に持ち直しの動きがみられる。

判断の変化方向



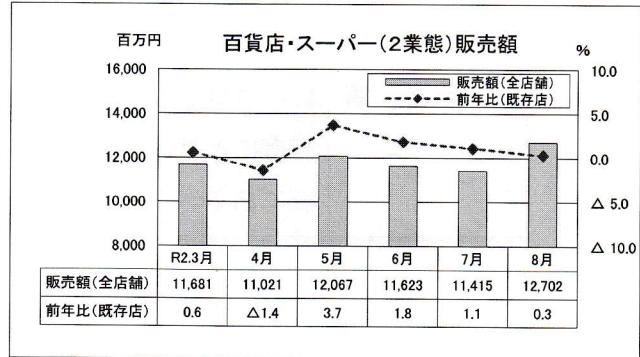
◎ 個人消費 … 感染症の影響により、厳しい状況が続いているものの、一部に持ち直しの動きがみられる。

判断の変化方向



○ 百貨店・スーパー（2業態）販売額は、全店舗ベースでは11か月連続で前年を下回ったが、既存店ベースでは4か月連続で前年を上回った。また、コンビニエンスストア等4業態合計販売額は、8か月ぶりに前年を下回った。新車登録届出台数は、11か月連続で前年を下回った。

・百貨店・スーパー（2業態）販売額
R2.8月（全店舗） 12,702百万円
前年比（全店舗）△3.8%
（既存店） 0.3%



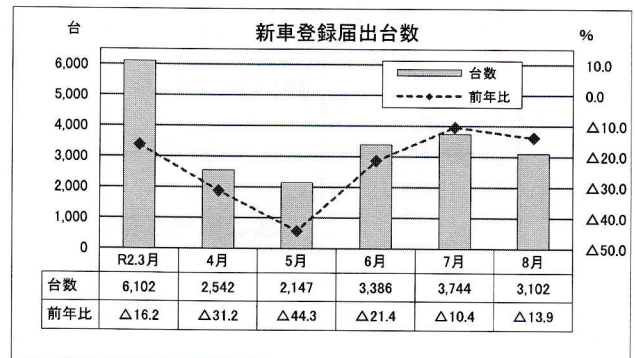
・コンビニエンスストア等4業態合計販売額
R2.8月（全店舗） 18,979百万円
前年比（全店舗）△0.4%

（参考）

6業態合計販売額は、2か月連続で前年を下回った。（第1-1表参照）

R2.8月（全店舗） 31,681百万円
前年比（全店舗）△1.8%

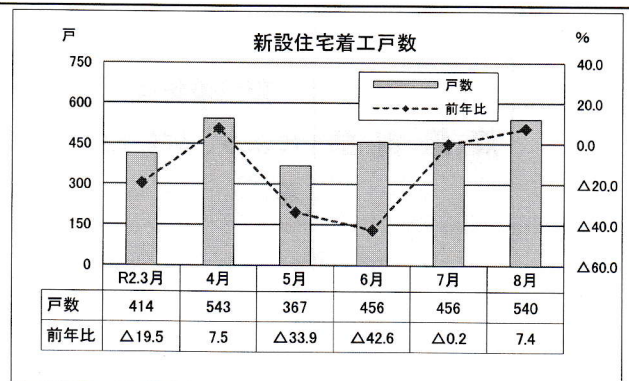
・乗用車(軽を含む)の新車登録届出台数
R2.8月 3,102台（前年比△13.9%）
車種別
普通乗用車 750台（前年比△20.0%）
小型乗用車 875台（前年比△16.7%）
軽自動車 1,477台（前年比△8.4%）



○ 住宅建設 … 前年の水準を上回った。

○ 住宅建設は、貸家及び分譲住宅は減少したが、持家が増加したため、全体では4か月ぶりに前年の水準を上回った。

・新設住宅着工戸数
R2.8月 総戸数 540戸（前年比7.4%）
利用関係別（主なもの）
持家 296戸（前年比41.0%）
貸家 201戸（前年比△8.6%）
分譲住宅 40戸（前年比△43.7%）



◎ 鉱工業生産 … 持ち直しの動きがみられるものの、感染症の影響により、依然、低い水準にある。

判断の変化方向

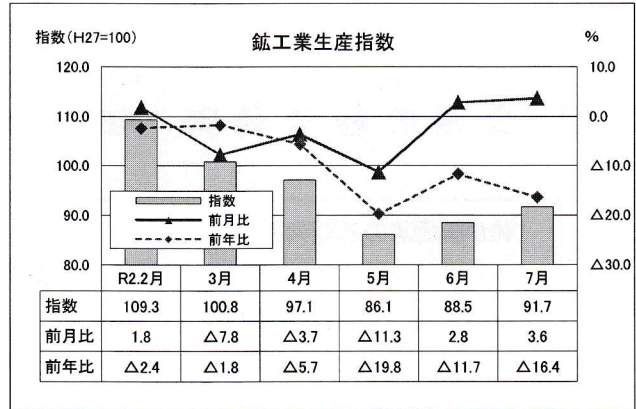


○ 鉱工業生産指数（季節調整済）は、輸送機械工業や汎用・生産用・業務用機械工業などの生産が増加したことから、前月比で3.6%上昇し、2か月連続の上昇となった。また、前年比（原指数）では16.4%低下し、6か月連続の低下となった。

・鉱工業生産指数（R2.7月）
季節調整済指数 91.7（前月比 3.6%）
原指数 93.6（前年比 △16.4%）
業種別（前月比） 上昇：輸送機械工業、汎用・生産用・業務用機械工業など15業種
低下：家具工業、電子部品・デバイス工業など7業種

主な業種の生産指数

	前月比	前年比
電子部品・デバイス工業	92.0(△ 2.1%、△14.0%)	
汎用・生産用・業務用機械工業	72.8(15.6%、△29.7%)	
食料品工業	98.6(3.2%、△ 1.0%)	
情報通信機械工業	111.5(17.2%、△24.5%)	
輸送機械工業	85.9(26.0%、△25.3%)	
化学工業	141.4(8.3%、△ 2.1%)	
電気機械工業	98.4(△ 3.7%、△14.1%)	

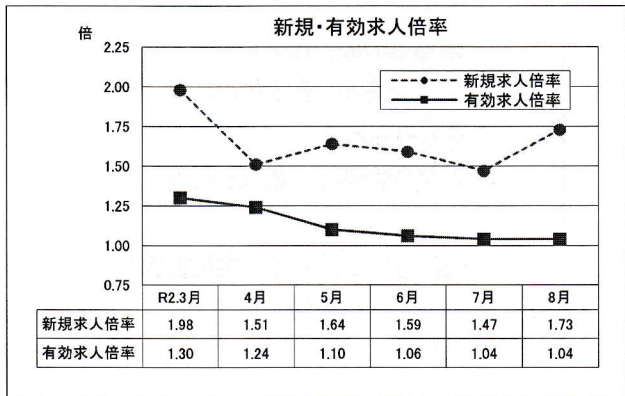


◎ 雇用情勢 … 感染症の影響により、弱い動きが続いている。

判断の変化方向
前月比 →

○ 有効求人倍率(季節調整値)は、前月と同水準の1.04倍となった。

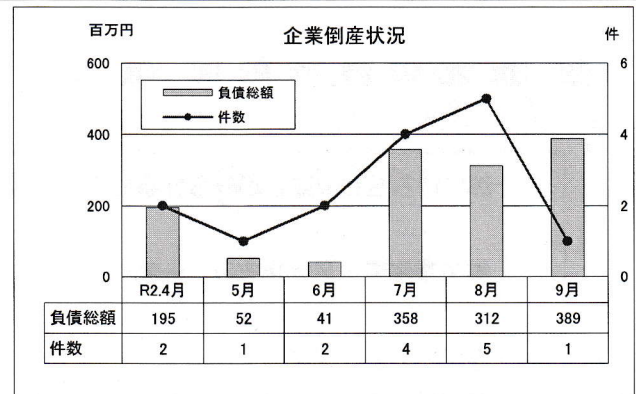
- 雇用情勢 (R2. 8月)
 - 有効求人倍率 1.04倍 (前月比 同水準)
 - 〃 (正社員) 0.81倍 (前年比 △0.26倍)
 - 新規求人倍率 1.73倍 (前月比 0.26倍)
 - 雇用保険受給者数 4,574人 (前年比 20.4%)



○ 企業倒産 … 件数は前年の水準を下回り、負債総額は前年の水準を上回った。

○ 企業倒産は、件数は前年の水準を下回り、負債総額は前年の水準を上回った。

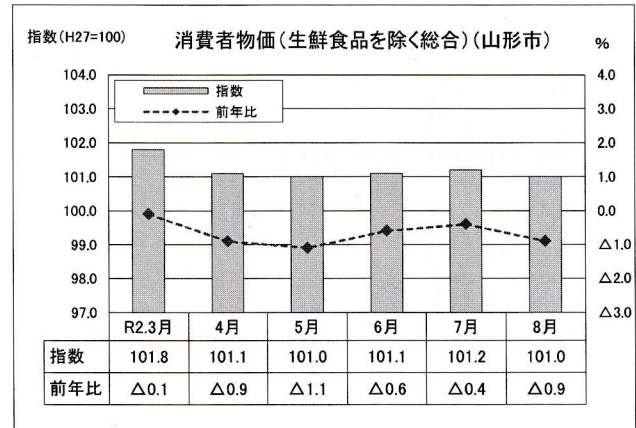
- 企業倒産状況 (R2. 9月、負債総額1千万円以上)
 - 件数 1件 (前年比 △83.3%)
 - 負債総額 3億8,900万円 (前年比 29.7%)



○ 物 価 … 前年の水準を下回った。

○ 消費者物価指数(生鮮食品を除く総合)は、6か月連続で前年の水準を下回った。

- 消費者物価指数 (R2. 8月、山形市)
 - 総合指数 101.5 (前年比 △ 0.3%、前月比 0.0%)
 - 生鮮食品を除く総合指数 101.0 (前年比 △ 0.9%、前月比 △ 0.3%)
 - 生鮮食品及びエネルギーを除く総合指数 101.0 (前年比 △ 0.5%、前月比 △ 0.4%)



(注) 前年比とは前年同月比のことである。

II 全国の経済動向（内閣府 月例経済報告 令和2年9月24日）

（我が国経済の基調判断）

景気は、新型コロナウイルス感染症の影響により、依然として厳しい状況にあるが、このところ持ち直しの動きがみられる。

- ・個人消費は、一部に足踏みもみられるが、持ち直している。
- ・設備投資は、弱い動きとなっている。
- ・輸出は、持ち直している。
- ・生産は、持ち直しの動きがみられる。
- ・企業収益は、感染症の影響により、大幅な減少が続いている。企業の業況判断は、厳しさは残るものの、改善の動きがみられる。
- ・雇用情勢は、感染症の影響により、弱い動きとなっているなかで、雇用者数等の動きに底堅さもみられる。
- ・消費者物価は、横ばいとなっている。

先行きについては、感染拡大の防止策を講じつつ、社会経済活動のレベルを引き上げていくなかで、各種政策の効果や海外経済の改善もあって、持ち直しの動きが続くことが期待される。ただし、国内外の感染症の動向や金融資本市場の変動等の影響を注視する必要がある。

III 東北の経済動向（東北経済産業局 管内の経済動向 令和2年9月10日）

一部に持ち直しの動きがみられるものの、厳しい状況にある

- 鉱工業生産：下げ止まり、一部に持ち直しの動きがみられる
- 個人消費：持ち直している
- 住宅着工：弱まっている
- 公共投資：横ばいとなっている
- 設備投資：横ばいとなっている
- 雇用：弱い動きとなっている
- 企業倒産：低水準にあるが、このところ増加している