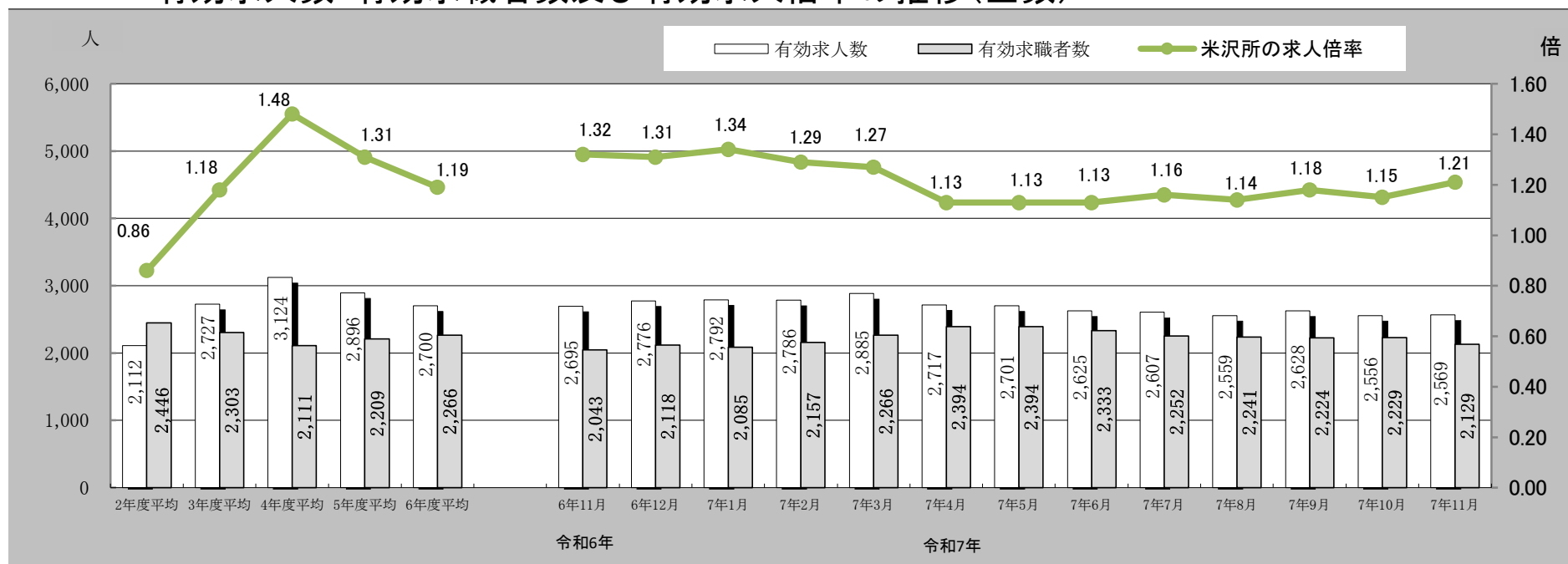


米沢所管内の労働市場

ハローワーク米沢
令和 7年11月

・この資料は、置賜地区雇用対策協議会HP【<http://okitamakotaikyout.jp/>】に掲示しております。

有効求人数・有効求職者数及び有効求人倍率の推移(全数)



職種別 求人・求職状況&有効求人倍率	P2
職種別 求人・求職(年齢別)状況	P3
求人賃金情報	P4
年齢別 希望賃金情報	P5
パート 求人・求職賃金情報	P6
中途採用者採用時賃金	P7

※この資料は、平成21年12月改定の「日本標準職業分類」に基づく区分により公表しています。

職種別 求人・求職状況 & 有効求人倍率(パートを除く常用)

令和 7年11月

区 分 職 種	有 効 求人数	有効求職者数			有 効 求人倍率
		計	男 性	女 性	
職 業 計	1,944	1,301	702	598	1.49
管理的職業従事者	4	1	1	0	4.00
専門的・技術的職業従事者	360	135	74	61	2.67
製造技術者(開発)	24	8	8	0	3.00
製造技術者(開発を除く)	49	23	20	3	2.13
建築・土木・測量技術者	68	10	9	1	6.80
情報処理・通信技術者	17	15	14	1	1.13
その他の技術者	9	1	1	0	9.00
医師、歯科医師、獣医師、薬剤師	4	2	1	1	2.00
保健師、助産師、看護師	77	17	1	16	4.53
医療技術者	28	5	1	4	5.60
その他の保健医療従事者	6	6	3	3	1.00
社会福祉専門職業従事者	54	30	8	22	1.80
美術家、デザイナー、写真家、映像撮影者	3	9	2	7	0.33
その他の専門的職業	21	9	6	3	2.33
事務従事者	143	338	84	254	0.42
一般事務従事者	72	296	66	230	0.24
会計事務従事者	25	15	5	10	1.67
生産関連事務従事者	28	13	7	6	2.15
営業・販売事務従事者	14	7	4	3	2.00
外勤事務従事者	0	0	0	0	0.00
運輸・郵便事務従事者	3	1	0	1	3.00
事務用機器操作員	1	6	2	4	0.17
販売従事者	141	73	38	35	1.93
商品販売従事者	52	51	18	33	1.02
販売類似職業従事者	0	2	1	1	0.00
営業職業従事者	89	20	19	1	4.45
サービス職業従事者	305	140	56	84	2.18
家庭生活支援サービス職業従事者	0	0	0	0	0.00
介護サービス職業従事者	165	53	23	30	3.11
保健医療サービス職業従事者	16	7	0	7	2.29
生活衛生サービス職業従事者	18	8	0	8	2.25
飲食物調理従事者	33	31	15	16	1.06
接客・給仕職業従事者	46	29	9	20	1.59
居住施設・ビル等管理人	0	2	2	0	0.00
その他のサービス職業従事者	27	10	7	3	2.70
保安職業従事者	95	8	8	0	11.88
農林漁業従事者	20	10	9	1	2.00

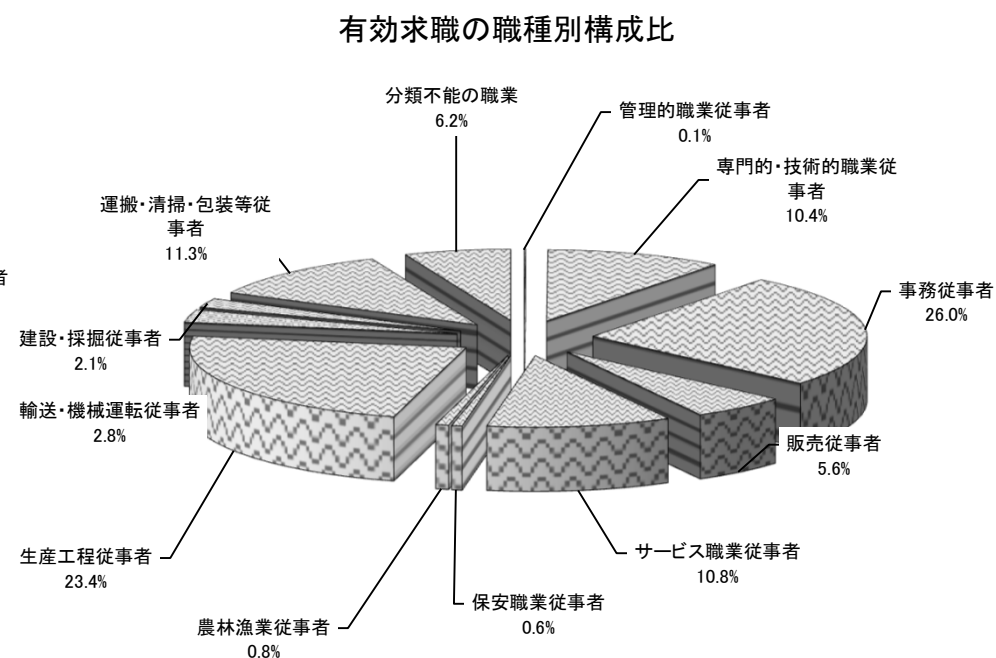
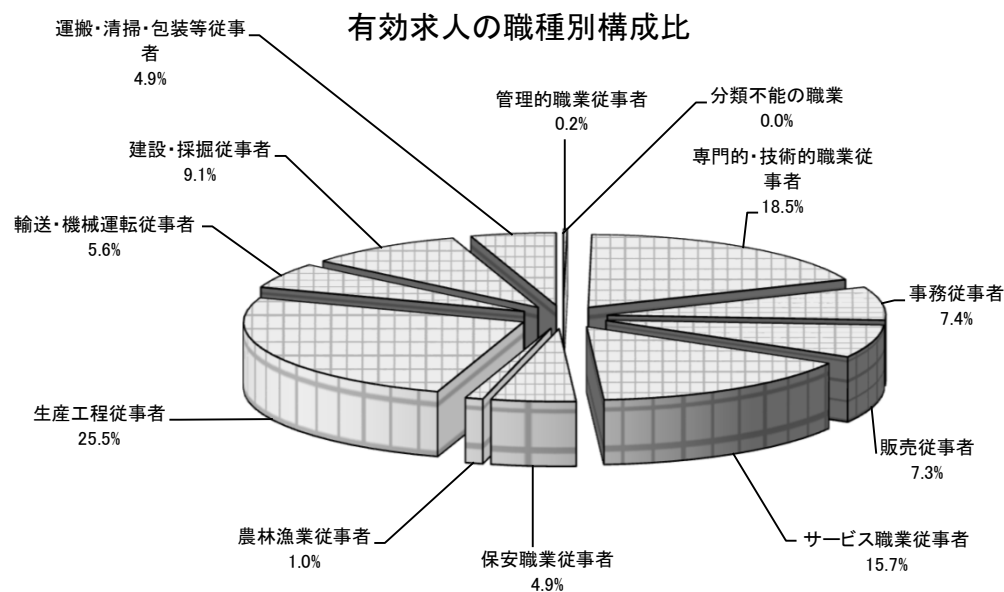
区 分 職 種	有 効 求人数	有効求職者数			有 効 求人倍率
		計	男 性	女 性	
生産工程従事者	495	304	204	99	1.63
生産設備制御・監視従事者(金属製品)	23	6	5	1	3.83
生産設備制御・監視従事者(金属製品を除く)	20	10	9	1	2.00
機械組立設備制御・監視従事者	3	7	6	1	0.43
製品製造・加工処理従事者(金属製品)	117	48	41	7	2.44
製品製造・加工処理従事者(金属製品を除く)	135	51	32	19	2.65
機械組立従事者	96	113	63	50	0.85
機械整備・修理従事者	37	14	13	1	2.64
製品検査従事者(金属製品)	9	6	3	3	1.50
製品検査従事者(金属製品を除く)	17	6	3	3	2.83
機械検査従事者	9	12	5	7	0.75
生産関連・生産類似作業従事者	29	31	24	6	0.94
輸送・機械運転従事者	109	37	34	3	2.95
鉄道運転従事者	0	0	0	0	0.00
自動車運転従事者	71	26	24	2	2.73
船舶・航空機運転従事者	0	0	0	0	0.00
その他の輸送従事者	7	3	3	0	2.33
定置・建設機械運転従事者	31	8	7	1	3.88
建設・採掘従事者	176	27	27	0	6.52
建設躯体工事従事者	11	3	3	0	3.67
建設従事者(建設躯体工事従事者を除く)	62	9	9	0	6.89
電気工事従事者	31	3	3	0	10.33
土木作業従事者	69	12	12	0	5.75
採掘従事者	3	0	0	0	0.00
運搬・清掃・包装等従事者	96	147	111	36	0.65
運搬従事者	53	51	46	5	1.04
清掃従事者	24	30	26	4	0.80
包装従事者	6	3	0	3	2.00
その他の運搬・清掃・包装等従事者	13	63	39	24	0.21
分類不能の職業	0	81	56	25	0.00

※性別は本人申告にて男女計が一致しない場合があります。

職種別 求人・求職(年齢別)状況(パートを除く常用)

令和 7年11月

	有効求人数	有効求職者数						有効求人倍率
		計	24歳以下	25歳～34歳	35歳～44歳	45歳～54歳	55歳以上	
職業計	1,944	1,301	134	249	269	283	366	1.49
管理的職業従事者	4	1	0	0	0	0	1	0.00
専門的・技術的職業従事者	360	135	14	35	26	30	30	2.67
事務従事者	143	338	37	64	80	73	84	0.42
販売従事者	141	73	5	17	10	23	18	1.93
サービス職業従事者	305	140	14	29	21	33	43	2.18
保安職業従事者	95	8	1	0	0	1	6	11.88
農林漁業従事者	20	10	0	0	2	2	6	2.00
生産工程従事者	495	304	30	58	76	71	69	1.63
輸送・機械運転従事者	109	37	0	3	7	7	20	2.95
建設・採掘従事者	176	27	4	4	5	6	8	6.52
運搬・清掃・包装等従事者	96	147	10	26	25	24	62	0.65
分類不能の職業	0	81	19	13	17	13	19	0.00



求人賃金状況

令和7年11月

令和7年11月中に新規受理した求人の上限・下限の平均金額

(単位 円)

	上 限	下 限		上 限	下 限
職 業 計	250,707	196,191	飲食物調理従事者	266,540	200,300
管理的職業従事者	238,400	152,500	接客・給仕職業従事者	255,772	201,285
専門的・技術的職業職業従事者	292,225	220,155	その他のサービス職業従事者	204,173	172,918
製造技術者(開発)	340,000	240,000	保安職業従事者	225,869	207,791
製造技術者(開発を除く)	301,538	219,880	農林漁業従事者	245,000	198,000
建築・土木・測量技術者	343,890	239,680	生産工程従事者	238,596	187,406
情報処理・通信技術者	318,120	204,140	生産設備制御・監視従事者(金属製品)	223,000	183,400
医師、歯科医師、獣医師、薬剤師	551,000	301,000	生産設備制御・監視従事者(金属製品を除く)	203,000	203,000
保健師、助産師、看護師	317,450	239,363	製品製造・加工処理従事者(金属製品)	239,616	190,016
医療技術者	241,542	198,400	製品製造・加工処理従事者(金属製品を除く)	235,487	183,192
その他の保健医療従事者	185,000	170,000	機械組立従事者	229,259	181,134
社会福祉専門職業従事者	242,753	210,680	機械整備・修理従事者	276,566	205,044
美術家、デザイナー、写真家、映像撮影者	－	－	製品検査従事者(金属製品)	－	－
その他の専門的職業	237,800	200,300	製品検査従事者(金属製品を除く)	228,025	188,045
事務従事者	217,736	182,297	機械検査従事者	－	－
一般事務従事者	202,522	179,793	生産関連・生産類似作業従事者	237,200	181,520
会計事務従事者	237,100	186,820	輸送・機械運転従事者	245,949	193,343
生産関連事務従事者	232,866	182,208	自動車運転従事者	252,596	197,085
営業・販売事務従事者	273,400	198,566	その他の輸送従事者	170,270	170,270
外勤事務従事者	－	－	定置・建設機械運転従事者	279,532	192,720
運輸・郵便事務従事者	174,036	174,036	建設・採掘従事者	293,606	198,718
事務用機器操作員	－	－	建設躯体工事従事者	－	－
販売従事者	258,196	204,460	建設従事者(建設躯体工事従事者を除く)	305,555	200,888
商品販売従事者	246,158	203,482	電気工事従事者	305,750	194,916
販売類似職業従事者	－	－	土木作業従事者	280,756	198,047
営業職業従事者	269,565	205,384	運搬・清掃・包装等従事者	201,538	176,811
サービス職業従事者	228,624	183,719	運搬従事者	204,119	175,157
介護サービス職業従事者	203,692	171,507	清掃従事者	189,441	176,901
保健医療サービス職業従事者	219,333	165,000	包装従事者	－	－
生活衛生サービス職業従事者	－	－	その他の運搬・清掃・包装等従事者	205,895	181,685

※「求人賃金」と「求職者の希望賃金」については、令和7年11月に新規受理した求人と求職者をもとに計上しています。

令和 7年11月 中の新規求職者の希望賃金

(単位 円)

	全年齢平均	年 齢 層 別										
		19歳以下	20歳～24歳	25歳～29歳	30歳～34歳	35歳～39歳	40歳～44歳	45歳～49歳	50歳～54歳	55歳～59歳	60歳～64歳	65歳以上
職 業 計	202,000	170,000	192,500	197,878	210,000	205,714	200,400	203,181	208,235	211,818	204,090	180,000
管理的職業従事者	200,000	－	－	－	－	－	－	－	－	－	200,000	－
専門的・技術的職業従事者	209,310	－	205,000	227,500	186,666	180,000	220,000	210,000	236,666	230,000	216,666	170,000
事務従事者	192,666	－	180,000	197,500	190,000	190,000	183,333	190,000	180,000	193,333	236,000	－
販売従事者	212,142	－	－	203,333	275,000	－	170,000	200,000	202,000	250,000	180,000	－
サービス職業従事者	202,222	170,000	200,000	198,333	－	180,000	197,500	193,333	244,000	186,666	200,000	170,000
保安職業従事者	－	－	－	－	－	－	－	－	－	－	－	－
農林漁業従事者	187,500	－	－	－	－	－	－	－	200,000	200,000	－	175,000
生産工程従事者	196,666	－	180,000	185,555	197,500	222,500	202,500	193,333	204,285	210,000	180,000	163,333
輸送・機械運転従事者	221,666	－	－	－	－	200,000	225,000	－	300,000	－	200,000	180,000
建設・採掘従事者	238,333	－	200,000	－	－	250,000	200,000	－	－	350,000	－	215,000
運搬・清掃・包装等従事者	202,857	－	180,000	176,666	235,000	190,000	212,500	253,333	185,000	206,000	190,000	180,000
分類不能の職業	202,941	－	200,000	207,500	－	220,000	200,000	175,000	200,000	250,000	200,000	200,000

パート求人・求職賃金情報

令和 7年11月

令和 7年11月 中のパートタイム(短時間労働者)の求人・求職情報

	有効求人数	有効求職者数					
		計	24歳以下	25歳～34歳	35歳～44歳	45歳～54歳	55歳以上
職 業 計	590	825	31	77	115	114	488
管理的職業従事者	0	2	0	0	0	0	2
専門的・技術的職業従事者	54	67	2	15	10	5	35
事務従事者	95	157	2	19	29	23	84
販売従事者	51	76	2	5	10	16	43
サービス職業従事者	186	127	10	5	10	17	85
保安職業従事者	13	5	0	0	0	0	5
農林漁業従事者	4	14	0	1	1	1	11
生産工程従事者	81	81	2	8	14	11	46
輸送・機械運転従事者	21	13	0	0	1	1	11
建設・採掘従事者	0	2	0	0	0	0	2
運搬・清掃・包装等従事者	85	228	7	18	36	35	132
分類不能の職業	0	53	6	6	4	5	32

	有効求人倍率	求人賃金(円)		求職者の 希望賃金 (円)
		上限	下 限	
職 業 計	0.72	1,168	1,080	1,038
管理的職業従事者	0.00	0	0	0
専門的・技術的職業従事者	0.81	1,360	1,204	1,132
事務従事者	0.61	1,125	1,081	1,052
販売従事者	0.67	1,161	1,111	1,038
サービス職業従事者	1.46	1,134	1,059	1,009
保安職業従事者	2.60	0	0	957
農林漁業従事者	0.29	1,334	1,067	1,004
生産工程従事者	1.00	1,120	1,037	1,026
輸送・機械運転従事者	1.62	1,203	979	1,016
建設・採掘従事者	0.00	0	0	0
運搬・清掃・包装等従事者	0.37	1,098	1,048	1,014
分類不能の職業	0.00	0	0	1,103

中途採用者採用時賃金(令和7年7月～令和7年9月)(このページは四半期毎更新で、次回更新は、令和8年1月期)

ハローワーク米沢(単位:千円)

		年齢計	19歳以下	20～24歳	25～29歳	30～34歳	35～39歳	40～44歳	45～49歳	50～54歳	55～59歳	60～64歳	65歳以上
職 業 計	米 沢	223	185	195	209	226	224	246	247	223	239	216	199
	山形県	223	189	201	213	225	228	237	233	233	229	225	198
専門的・技術的職業	米 沢	243	* 176	197	233	* 228	262	* 263	253	249	* 324	* 224	* 274
	山形県	251	* 191	212	238	259	257	273	267	251	255	257	* 300
管理的職業	米 沢	446	* -	* -	* 229	320	* 220	* 716	* 596	* 520	* -	* 203	* -
	山形県	345	* 165	* 194	* 218	* 267	* 383	* 449	* 392	* 321	* 369	356	* 235
事務的職業	米 沢	201	* -	184	* 209	* 244	* 202	* 203	* 201	* 200	* -	* 141	* 130
	山形県	209	* 172	199	199	206	217	224	212	197	231	214	184
販売の職業	米 沢	221	* 229	* 188	* 249	* 217	* 208	* 246	* -	* 204	* 302	* 175	* -
	山形県	217	* 229	190	203	228	220	214	227	228	247	* 199	* 222
サービスの職業	米 沢	214	* 150	195	190	* 239	215	212	225	226	225	217	* 193
	山形県	216	178	196	202	214	224	236	230	241	222	200	172
保安の職業	米 沢	* 206	* -	* -	* 216	-	* -	* -	* 216	* 214	* 174	* -	* 210
	山形県	193	* -	* 173	* 218	* 235	* 209	* 186	* 213	* 191	* 187	* 180	* 172
農林漁業の職業	米 沢	210	* 170	* 209	* -	* 216	* 192	* 220	* 268	* -	* 216	* 181	* -
	山形県	209	* 204	* 221	203	* 199	199	220	* 206	* 271	* 191	* 214	* 211
運輸・通信の職業	米 沢	212	* -	* 199	* 250	-	* 211	* 245	* 238	* 218	* 186	* 211	* 207
	山形県	211	* 197	192	225	205	216	215	207	228	201	211	209
生産工程・労務の職業	米 沢	215	* 188	198	203	* 212	216	224	234	209	265	* 243	* 196
	山形県	219	194	205	212	218	223	226	229	231	239	230	197

- データは令和7年7月～令和7年9月中に雇用保険の被保険者資格を取得した者であって、新規卒者や季節労働者を除き雇用形態がフルタイムの採用時賃金の平均値となっています。
- 賃金欄の「*」は対象者が10人未満であることを、「-」は対象者がいないことを示しています。
- 賃金は、毎月決まって支払われる各種手当を含みますが、超過勤務手当や賞与、その他臨時的に支払われる賃金は含まない税込額です。