

求職者マイページを作りますか？

求職者マイページがあると何が違うのか

求人検索はハローワークインターネットサービスを利用して行います。（eナビ利用時と同じ）

求人検索（マイページなし）

仕事をお探しの方

仕事をお探しの方へのサービスのご案内

求職者マイページにログイン

求職者マイページをお持ちの方は、ログインして求人情報検索などのメニューをご利用ください。

求人情報検索

<マイページをお持ちでない方>

全国のハローワークで受け付けた求人を検索できます。詳しい検索方法は以下のリンクをご参考ください。

求人検索のしかた

求人検索（マイページあり）

仕事をお探しの方

仕事をお探しの方へのサービスのご案内

求職者マイページにログイン

求職者マイページをお持ちの方は、ログインして求人情報検索などのメニューをご利用ください。

ホーム

保存した求人検索条件

求人を確認したい場合は、「検索」ボタンをクリックしてください。

検索条件1

保存した条件名
事務系求人

検索

①マイページにログイン

②保存した検索条件を呼び出して検索完了

就業場所 任意

就業場所を「埼玉県、千葉県、東京都、神奈川県、岐阜県、静岡県、愛知県、三重県、滋賀県、京都府、大阪府、兵庫県、奈良県、和歌山県」に設定した場合、詳細検索条件で沿線を選択して検索することができます。

都道府県 市区町村

山形県

選択

クリア

長井市
西置賜郡小国町
西置賜郡白鷹町
西置賜郡飯豊町

さらに、マイページがあると求人内容を「お気に入りに保存」することができ（300件まで）次回以降も求人内容を素早く表示できます。

検索をする毎に、就業場所や職種を同じように設定する必要がある。

保存ができないので、もう一度見たいときに探すのが大変。



求職活動状況

お気に入り求人

お気に入り求人を全て表示

求職者マイページの作成には、メールアドレスが必要です。職業相談窓口でお伝え下さい。



マイページはこれだけでは無いんです。続きは裏面へ

オンラインハローワーク紹介

求職者マイページがあると紹介状の発行をハローワーク窓口だけで無く、オンラインでも発行することができます。

条件

- ① 求人者マイページが作成されている求人に応募（約8割が該当します）
- ② 求職者マイページが作成されている
- ③ これまでの職業相談において、応募職種に関する職業相談を窓口で実施している。

オンラインハローワーク紹介までの流れ

① 「オンライン紹介」を希望したいことをハローワークに連絡する。
(電話・オンライン職業相談)

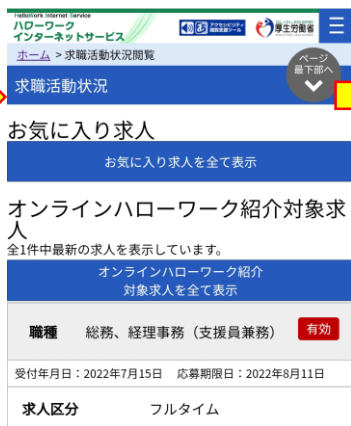
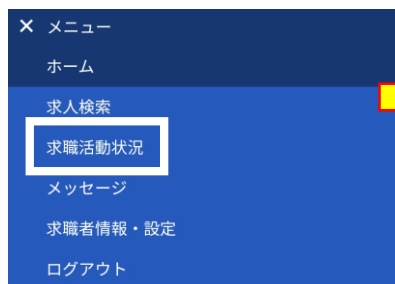
氏名・折り返しの電話番号・求職番号
応募希望の求人番号をお伝え下さい。
※電話の場合、一度お切りします。

② ハローワークにおいて応募可能かどうかを事業所に確認し、折り返し電話連絡いたします。
応募可能な場合、求職者マイページにて「オンラインハローワーク紹介対象求人」として送付いたします。

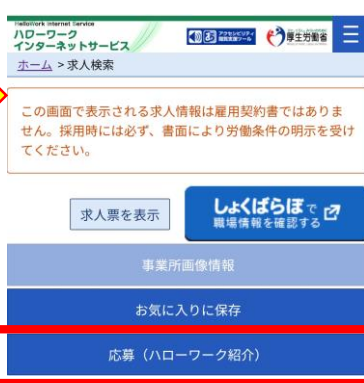
登録されている電話番号が、折り返しの電話番号が違っている場合は事業所に連絡をせず、本人確認を行います。

③ 「オンライン紹介対象求人」を求職活動状況から確認し、『応募（ハローワーク紹介）』ボタンをクリックします。

応募したことを把握するためハローワークにもう一度電話をお願いいたします。



(中略)



オンラインハローワーク
紹介対象求人応募画面へ
移動します。



④ 「志望動機」の入力を求められますので、応募書類を別途送付する場合は「別途送付する応募書類に記載します。(ハローワークの指示による)」と記載して下さい。
応募書類をマイページからアップロードして送付する事も可能です。

入力が終わり、内容を確認の上「応募」ボタンを押せば、応募情報が求人者に通知されます。

⑤ 面接日時の調整などは「新規メッセージを作成」ボタンをクリックして、求人者にメッセージを送ることができます。

メッセージのやりとりにより
面接時間を決めて面接へ