

厚生労働省和歌山労働局発表
平成28年4月28日

担 当	厚生労働省和歌山労働局
	労働基準部健康安全課
	健康安全課長 倉橋 一正
	安全専門官 嶋本 輝樹

和歌山県内における平成27年の労働災害発生状況

～死傷災害（休業4日以上）、死亡災害とも増加～

和歌山労働局（局長 なかはら まさひろ 中原 正裕）は、和歌山県内における平成27年の労働災害発生状況を
取りまとめた。

○ 平成27年の休業4日以上¹の死傷者数1,119人

・過去最少であった平成26年の1,100人を上回り、4年ぶりに増加となった（増加率1.7%）。

業種別では、製造業が276人（平成26年277人）と最多であり、次いで建設業166人（同167人）、運輸交通業129人（同114人）、保健衛生業120人（同114人）、商業108人（同139人）、と続いている。農業51人（同39人）、清掃・と畜業42人（同34人）については大幅に増加している。

なお、製造業、建設業、運輸交通業の3業種で全体の50%を超えている。

また、災害の型としては転倒254人（同217人）、墜落・転落224人（同188人）、はさまれ・巻き込まれ131人（同145人）であり、全体の50%を超えている。

○ 平成27年の死亡者数は12人

・平成26年の10人を2人上回り、前年比20%の増加となった。

・12人のうち、50歳以上の労働者が7人と中高年齢者の死亡災害が半数以上であった。

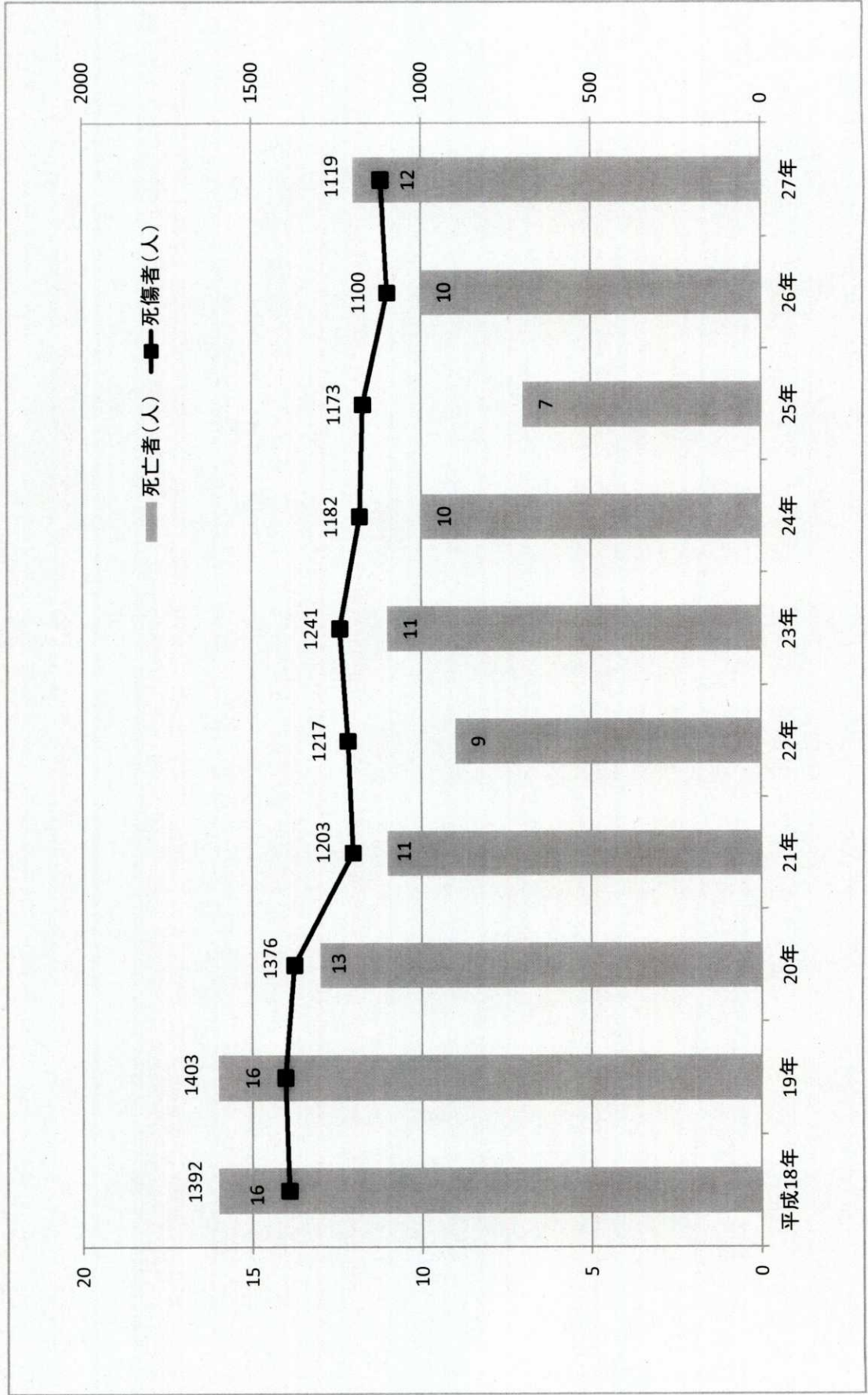
交通事故によるものは5人（道路4人、海上1人）であった。

- 和歌山労働局では、災害が多い業種、増加している業種である製造業、陸上貨物運送事業（道路貨物運送業と陸上貨物取扱業）、農業、卸・小売業、社会福祉施設を労働災害防止の重点業種として、労働災害を減少に転じさせるため、
- ①機械によるはさまれ・巻き込まれ災害防止
 - ②荷役作業における墜落・転落災害防止
 - ③果実収穫作業における災害の防止
 - ④介護作業における腰痛予防等に取り組んでおります。
- また、和歌山労働局では業種にかかわらず増加している転倒災害を防止するために「STOP!転倒災害プロジェクト」の取組を強化しております。
- 交通災害防止については、「交通労働災害防止ガイドライン」の周知を行うと共に県下において、交通安全の意識高揚を図っております。
- 県内5カ所の労働基準監督署においては、労働災害を防止するための指導を強化するとともに、法違反を原因として重篤な災害を発生させた事業場等に対しては送検を行うなど厳正に対処します。

添付資料

- ・和歌山県における労働災害発生の推移（グラフ）
- ・業種別年別災害発生状況（平成18年～平成27年）
- ・平成27年労働災害発生状況（対前年比）
- ・平成27年災害の型（円グラフ）
- ・平成27年死亡災害発生状況（平成27年確定）
- ・「STOP!転倒災害プロジェクト」リーフレット

和歌山県内における労働災害発生の推移



業種別年別災害発生状況

和歌山労働局

業種	平成 18 年			平成 19 年			平成 20 年			平成 21 年			平成 22 年		
	死亡	休業	計	死亡	休業	計	死亡	休業	計	死亡	休業	計	死亡	休業	計
01 食料品製造	0	94	94	1	103	104	0	99	99	0	88	88	0	105	105
02 繊維工業	0	22	22	0	8	8	0	14	14	0	12	12	0	11	11
03 衣服その他の繊維	0	6	6	0	9	9	0	7	7	0	1	1	0	3	3
04 木材・木製品	0	35	35	0	42	42	0	23	23	0	23	23	0	28	28
05 家具・装備品	0	28	28	1	25	26	0	29	29	0	19	19	0	15	15
06 パルプ等	0	8	8	0	4	4	0	5	5	0	10	10	0	2	2
07 印刷・製本	0	1	1	0	5	5	0	8	8	0	3	3	0	3	3
08 化学工業	1	39	40	0	35	35	0	22	22	0	18	18	0	32	32
09 窯業土石	0	14	14	0	20	20	0	21	21	0	10	10	0	15	15
10 鉄鋼業	2	13	15	2	14	16	3	13	16	0	12	12	0	9	9
11 非鉄金属	0	1	1	0	2	2	0	0	0	0	1	1	0	0	0
12 金属製品	1	46	47	1	59	60	0	65	65	0	49	49	0	40	40
13 一般機械器具	0	22	22	0	26	26	0	27	27	0	16	16	0	14	14
14 電気機械器具	0	8	8	0	3	3	0	10	10	0	2	2	0	8	8
15 輸送機械製造	1	9	10	0	12	12	0	13	13	0	5	5	0	2	2
16 電気・ガス	0	0	0	0	1	1	0	3	3	0	1	1	0	1	1
17 その他の製造	0	36	36	0	28	28	0	18	18	0	26	26	1	19	20
01 製造業小計	5	382	387	5	396	401	3	377	380	0	296	296	1	307	308
01 石炭鉱業	0	0	0	0	0	0	0	0	0	0	0	0	0	0	0
02 土石採取業	0	2	2	0	2	2	0	1	1	0	1	1	0	0	0
03 その他の鉱業	0	0	0	0	0	0	0	0	0	0	0	0	0	0	0
02 鉱業小計	0	2	2	0	2	2	0	1	1	0	1	1	0	0	0
01 土木工事	5	100	105	3	79	82	2	63	65	3	69	72	0	62	62
02 建築工事	1	152	153	3	126	129	2	108	110	2	88	90	2	99	101
03 その他の建設	0	27	27	2	24	26	1	27	28	0	17	17	0	29	29
03 建設業小計	6	279	285	8	229	237	5	198	203	5	174	179	2	190	192
01 鉄道等	0	3	3	0	0	0	0	2	2	0	0	0	0	1	1
02 道路旅客	0	17	17	0	14	14	0	24	24	0	16	16	0	13	13
03 道路貨物運送	0	118	118	0	127	127	1	136	137	0	104	104	2	101	103
04 その他の運輸交通	0	0	0	0	0	0	0	0	0	0	0	0	0	0	0
04 運輸交通業小計	0	138	138	0	141	141	1	162	163	0	120	120	2	115	117
01 陸上貨物	0	0	0	0	2	2	0	1	1	0	0	0	0	1	1
02 港湾運送業	0	1	1	0	5	5	0	1	1	1	3	4	0	0	0
05 貨物取扱小計	0	1	1	0	7	7	0	2	2	1	3	4	0	1	1
01 農業	0	36	36	0	38	38	0	42	42	0	50	50	0	38	38
02 林業	2	78	80	1	95	96	0	91	91	1	100	101	1	88	89
06 農林業小計	2	114	116	1	133	134	0	133	133	1	150	151	1	126	127
01 畜産業	0	4	4	0	3	3	0	4	4	0	6	6	0	7	7
02 水産業	1	28	29	0	16	16	0	20	20	0	12	12	1	20	21
07 畜産・水産業小計	1	32	33	0	19	19	0	24	24	0	18	18	1	27	28
01 卸売業	0	34	34	0	28	28	0	32	32	0	22	22	0	17	17
02 小売業	0	111	111	2	106	108	3	112	115	2	102	104	1	98	99
03 理美容業	0	0	0	0	1	1	0	3	3	0	3	3	0	3	3
04 その他の商業	0	0	0	0	5	5	0	6	6	0	7	7	0	4	4
08 商業	0	145	145	2	140	142	3	153	156	2	134	136	1	122	123
01 金融業	0	20	20	0	18	18	0	14	14	0	15	15	0	15	15
02 広告・あっせん	1	4	5	0	2	2	0	1	1	0	2	2	0	2	2
09 金融広告業	1	24	25	0	20	20	0	15	15	0	17	17	0	17	17
01 映画・演劇業	0	0	0	0	0	0	0	0	0	0	0	0	0	0	0
10 映画・演劇業	0	0	0	0	0	0	0	0	0	0	0	0	0	0	0
01 通信業	0	14	14	0	27	27	0	24	24	0	32	32	0	32	32
11 通信業	0	14	14	0	27	27	0	24	24	0	32	32	0	32	32
01 教育研究	0	5	5	0	7	7	0	6	6	0	11	11	0	7	7
12 教育研究	0	5	5	0	7	7	0	6	6	0	11	11	0	7	7
01 医療保健業	0	25	25	0	34	34	0	19	19	0	20	20	0	21	21
02 社会福祉施設	0	44	44	0	58	58	0	70	70	0	73	73	1	93	94
03 その他の保健衛生	0	4	4	0	4	4	0	5	5	0	1	1	0	1	1
13 保健衛生業	0	73	73	0	96	96	0	94	94	0	94	94	1	115	116
01 旅館業	1	20	21	0	22	22	1	34	35	0	21	21	0	21	21
02 飲食店	0	27	27	0	25	25	0	24	24	0	22	22	0	29	29
03 その他の接客	0	20	20	0	23	23	0	18	18	0	20	20	0	19	19
14 接客娯楽	1	67	68	0	70	70	1	76	77	0	63	63	0	69	69
01 清掃・と畜	0	57	57	0	47	47	0	42	42	2	40	42	0	49	49
15 清掃・と畜	0	57	57	0	47	47	0	42	42	2	40	42	0	49	49
01 官公署	0	0	0	0	0	0	0	2	2	0	0	0	0	0	0
16 官公署	0	0	0	0	0	0	0	2	2	0	0	0	0	0	0
01 派遣業	0	0	0	0	1	1	0	0	0	0	1	1	0	0	0
02 その他の事業	0	43	43	0	52	52	0	54	54	0	38	38	0	31	31
17 その他の事業	0	43	43	0	53	53	0	54	54	0	39	39	0	31	31
合 計	16	1,376	1,392	16	1,387	1,403	13	1,363	1,376	11	1,192	1,203	9	1,208	1,217

業種別年別災害発生状況

和歌山労働局

業種	平成 23 年			平成 24 年			平成 25 年			平成 26 年			平成 27 年		
	死亡	休業	計	死亡	休業	計	死亡	休業	計	死亡	休業	計	死亡	休業	計
01 食料品製造	1	81	82	1	75	76	0	90	90	0	94	94	0	83	83
02 繊維工業	0	14	14	0	5	5	0	13	13	1	14	15	0	11	11
03 衣服その他の繊維	0	6	6	0	4	4	0	5	5	0	1	1	0	6	6
04 木材・木製品	0	34	34	0	19	19	0	22	22	0	16	16	1	19	20
05 家具・装備品	0	25	25	0	17	17	0	21	21	0	17	17	0	15	15
06 パルプ等	0	3	3	0	4	4	0	4	4	0	6	6	0	5	5
07 印刷・製本	0	5	5	0	4	4	0	2	2	0	1	1	0	2	2
08 化学工業	0	35	35	0	20	20	0	31	31	1	14	15	1	20	21
09 窯業土石	2	11	13	0	20	20	0	17	17	0	16	16	0	12	12
10 鉄鋼業	0	12	12	0	6	6	0	8	8	0	8	8	0	7	7
11 非鉄金属	0	0	0	0	1	1	0	0	0	0	0	0	0	1	1
12 金属製品	0	49	49	0	59	59	1	22	23	0	37	37	0	39	39
13 一般機械器具	0	23	23	0	17	17	0	23	23	0	18	18	0	15	15
14 電気機械器具	0	3	3	0	5	5	0	4	4	0	1	1	0	3	3
15 輸送機械製造	0	3	3	1	7	8	0	5	5	1	4	5	0	8	8
16 電気・ガス	0	2	2	0	2	2	0	2	2	0	1	1	0	0	0
17 その他の製造	0	23	23	0	34	34	0	25	25	0	26	26	1	27	28
01 製造業小計	3	329	332	2	299	301	1	294	295	3	274	277	3	273	276
01 石炭鉱業	0	0	0	0	0	0	0	0	0	0	0	0	0	0	0
02 土石採取業	0	2	2	0	1	1	0	2	2	0	1	1	0	2	2
03 その他の鉱業	0	0	0	0	0	0	0	0	0	0	0	0	0	0	0
02 鉱業小計	0	2	2	0	1	1	0	2	2	0	1	1	0	2	2
01 土木工事	1	72	73	3	74	77	3	77	80	0	59	59	0	63	63
02 建築工事	4	82	86	0	113	113	0	97	97	1	87	88	1	81	82
03 その他の建設	0	15	15	1	20	21	0	15	15	0	20	20	0	21	21
03 建設業小計	5	169	174	4	207	211	3	189	192	1	166	167	1	165	166
01 鉄道等	0	3	3	0	2	2	0	1	1	0	3	3	0	1	1
02 道路旅客	0	12	12	0	16	16	0	14	14	0	11	11	1	11	12
03 道路貨物運送	1	110	111	1	103	104	0	93	93	0	99	99	3	113	116
04 その他の運輸交通	0	1	1	0	0	0	0	1	1	0	1	1	0	0	0
04 運輸交通業小計	1	126	127	1	121	122	0	109	109	0	114	114	4	125	129
01 陸上貨物	0	4	4	0	2	2	0	2	2	0	2	2	0	3	3
02 港湾運送業	0	4	4	0	1	1	0	2	2	0	1	1	0	2	2
05 貨物取扱小計	0	8	8	0	3	3	0	4	4	0	3	3	0	5	5
01 農業	0	44	44	0	56	56	0	63	63	0	39	39	0	51	51
02 林業	1	74	75	0	62	62	0	62	62	2	51	53	0	51	51
06 農林業小計	1	118	119	0	118	118	0	125	125	2	90	92	0	102	102
01 畜産業	0	5	5	0	5	5	0	1	1	0	5	5	0	2	2
02 水産業	0	18	18	0	18	18	0	14	14	1	13	14	2	21	23
07 畜産・水産業小計	0	23	23	0	23	23	0	15	15	1	18	19	2	23	25
01 卸売業	0	17	17	0	24	24	0	17	17	0	20	20	0	21	21
02 小売業	0	114	114	2	76	78	1	88	89	1	110	111	1	77	78
03 理美容業	0	0	0	0	2	2	0	1	1	0	1	1	0	0	0
04 その他の商業	0	4	4	0	10	10	0	10	10	0	7	7	0	9	9
08 商業	0	135	135	2	112	114	1	116	117	1	138	139	1	107	108
01 金融業	0	10	10	0	14	14	0	10	10	0	9	9	0	10	10
02 広告・あっせん	0	1	1	0	0	0	0	1	1	0	1	1	0	1	1
09 金融広告業	0	11	11	0	14	14	0	11	11	0	10	10	0	11	11
01 映画・演劇業	0	0	0	0	0	0	0	0	0	0	0	0	0	0	0
10 映画・演劇業	0	0	0	0	0	0	0	0	0	0	0	0	0	0	0
01 通信業	0	21	21	0	12	12	0	17	17	0	24	24	0	18	18
11 通信業	0	21	21	0	12	12	0	17	17	0	24	24	0	18	18
01 教育研究	0	7	7	0	6	6	0	2	2	0	3	3	0	4	4
12 教育研究	0	7	7	0	6	6	0	2	2	0	3	3	0	4	4
01 医療保健業	0	37	37	0	22	22	0	34	34	0	29	29	0	22	22
02 社会福祉施設	0	86	86	1	94	95	0	80	80	0	85	85	1	94	95
03 その他の保健衛生	0	5	5	0	0	0	0	3	3	0	0	0	0	3	3
13 保健衛生業	0	128	128	1	116	117	0	117	117	0	114	114	1	119	120
01 旅館業	0	24	24	0	18	18	1	28	29	1	25	26	0	21	21
02 飲食店	1	26	27	0	25	25	0	37	37	0	35	35	0	30	30
03 その他の接客	0	18	18	0	21	21	0	5	5	0	11	11	0	18	18
14 接客娯楽	1	68	69	0	64	64	1	70	71	1	71	72	0	69	69
01 清掃・と畜	0	39	39	0	42	42	0	44	44	1	33	34	0	42	42
15 清掃・と畜	0	39	39	0	42	42	0	44	44	1	33	34	0	42	42
01 官公署	0	0	0	0	0	0	0	0	0	0	0	0	0	1	1
16 官公署	0	0	0	0	0	0	0	0	0	0	0	0	0	1	1
01 派遣業	0	1	1	0	0	0	0	2	2	0	0	0	0	0	0
02 その他の事業	0	45	45	0	34	34	1	49	50	0	31	31	0	41	41
17 その他の事業	0	46	46	0	34	34	1	51	52	0	31	31	0	41	41
合計	11	1,230	1,241	10	1,172	1,182	7	1,166	1,173	10	1,090	1,100	12	1,107	1,119

平成27年 労働災害発生状況(対前年比)

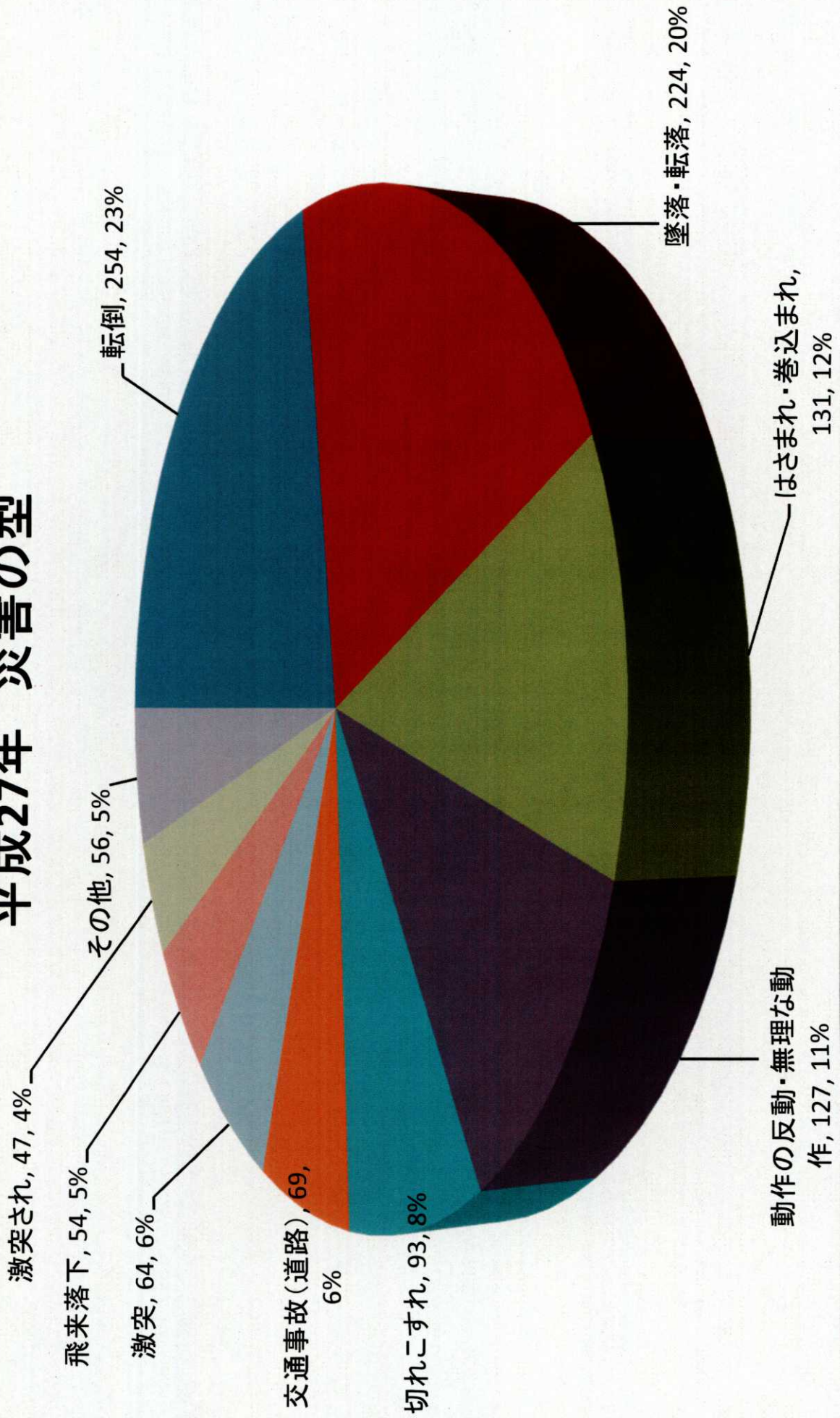
(平成 28年 3月末確定)

和歌山労働局

	和歌山局				和歌山署		御坊署		橋本署		田辺署		新宮署							
	平成27年		増減数	増減率	平成27年		平成27年		平成27年		平成27年		平成27年							
	死	休・死			死	休・死	死	休・死	死	休・死	死	休・死	死	休・死						
製造業	食料品製造		83	-11	-11.7%		34	-4		19	9		9	-8		18	-7		3	-1
	繊維工業		11	-4	-26.7%		5	-1			-1		4	-2		1	-1		1	1
	衣服その他の繊維		6	5	500.0%		2	1		2	2		2	2						
	木材・木製品	1	20	4	25.0%		6			5			5	1		3	3	1	1	
	家具・装備品		15	-2	-11.8%		13	-1			-1		1			1	1			-1
	パルプ等		5	-1	-16.7%		1						3	-2		1	1			
	印刷・製本		2	1	100.0%		1	1					1							
	化学工業	1	21	6	40.0%		8	2		7	4	1	5	1		1	-1			
	窯業土石		12	-4	-25.0%		6	-1		1	-4		2	-2		3	3			
	鉄鋼業		7	-1	-12.5%		6			1				-1						
	非鉄金属		1	1									1	1						
	金属製品		39	2	5.4%		18	3		9	-2		8			1	-1		3	2
	一般機械器具		15	-3	-16.7%		11	-3					2	1		2	-1			
	電気機械器具		3	2	200.0%		3	2												
	輸送機械製造		8	3	60.0%					5	1		3	2						
	電気・ガス			-1	-100.0%			-1												
その他の製造	1	28	2	7.7%	1	18	1		3	-2		6	5		1	-1			-1	
製造業小計	3	276	-1	-0.4%	1	132	-1		52	6	1	52	-2		32	-4	1	8		
鉱業		2	1	100.0%			-1					2	2							
建設業	土木工事		63	4	6.8%		19	5		21	6		9	4		10	-6		4	-5
	建築工事	1	82	-6	-6.8%		43	12		8	-6	1	9	-5		15			7	-7
	その他の建設		21	1	5.0%		3	-3		11	1		2	1		2	1		3	1
	建設業小計	1	166	-1	-0.6%		65	14		40	1	1	20			27	-5		14	-11
運輸交通業	鉄道等		1	-2	-66.7%		1	-2												
	道路旅客	1	12	1	9.1%	1	11	6					-2		1	-2				-1
	道路貨物運送	3	116	17	17.2%	3	69	17		12	-4		18	-1		10	1		7	4
	その他の運輸交通			-1	-100.0%															-1
	運輸交通業小計	4	129	15	13.2%	4	81	21		12	-4		18	-3		11	-1		7	2
貨物取扱業	陸上貨物		3	1	50.0%		3	3					-1							
	港湾運送業		2	1	100.0%		1												1	1
	貨物取扱小計		5	2	66.7%		4	3					-1						1	1
農林業	農業		51	12	30.8%		7	1		20	2		9	7		14	2		1	
	林業		51	-2	-3.8%		1	1		9	1		6	3		22	-2		13	-5
	農林業小計		102	10	10.9%		8	2		29	3		15	10		36			14	-5
畜産・水産業	2	25	6	31.6%					2	9	1				8	4		8	1	
商業	卸売業		21	1	5.0%		13	-2		4	3		2	2		1			1	-2
	小売業	1	78	-33	-29.7%		38	-27		12	-5		8	-8	1	12	6		8	1
	理美容業			-1	-100.0%															-1
	その他の商業		9	2	28.6%		2	-2		1	1		2	1			-2		4	4
	商業小計	1	108	-31	-22.3%		53	-31		17	-1		12	-5	1	13	4		13	2
金融・広告業	金融業		10	1	11.1%		6	-1		1			1						2	2
	広告・あっせん		1				1													
	金融・広告業小計		11	1	10.0%		7	-1		1			1						2	2
映画・演劇業																				
通信業		18	-6	-25.0%		12	4		2	1		2	-2			-5		2	-4	
教育・研究業		4	1	33.3%		2	-1		1	1								1	1	
保健衛生業	医療保健業		22	-7	-24.1%		9	-5		1	-4		2	1		2	-2		8	3
	社会福祉施設	1	95	10	11.8%		41	-8		11			13	6		18	14	1	12	-2
	その他の保健衛生		3	3			1	1		1	1					1	1			
	保健衛生業小計	1	120	6	5.3%		51	-12		13	-3		15	7		21	13	1	20	1
接客娯楽業	旅館業		21	-5	-19.2%		4	2			-2		4	1		6	-8		7	2
	飲食店		30	-5	-14.3%		16			6	4		5	-3		2	-4		1	-2
	その他の接客		18	7	63.6%		9	4		1	-1		3	1		5	4			-1
	接客娯楽業小計		69	-3	-4.2%		29	6		7	1		12	-1		13	-8		8	-1
清掃・と畜		42	8	23.5%		14	-9		14	10		4	4		7	2		3	1	
官公署		1	1															1	1	
その他の事業	派遣業																			
	その他の事業		41	10	32.3%		16	1		9	5		6			5			5	4
	その他の事業小計		41	10	32.3%		16	1		9	5		6			5			5	4
合計	12	1,119	19	1.7%	5	474	-5	2	206	20	2	159	9	1	173		2	107	-5	

※死亡は、内数

平成27年 災害の型



平成27年死亡災害発生状況（平成27年確定）

和歌山労働局

死亡累計	署	災害発生月	事業の種類	事故の型	起因物	年齢層	職種	経験区分	災害発生状況
1	新宮	1月	保健衛生業	その他	なし	40歳代	専門職員	20年以上 25年未満	職務の遂行に係る心理的負荷が原因で自殺したものの。
2	御坊	2月	畜産・水産業	激突され	その他の用具	60歳代	作業員	1年以上 5年未満	しらす漁操業中、船内揚網機で海中から網を引き揚げていたところ、船尾縁に差し込んでいた金属棒が変形してその間を通っていたワイヤーが反発し、揚網機付近で操舵をしていた被災者を直撃したものの。
3	和歌山	3月	運輸交通業	交通事故 (道路)	トラック	30歳代	運転者	1年以上 5年未満	国道をトラックで走行中、事故車を避けようとしてハンドルを切ったところ、前方を走っていたダンプトラックに追突し、助手席に乗っていた被災者が死亡したものの。
4	和歌山	3月	製造業	はさまれ、 巻き込まれ	その他の 一般動力機 械	40歳代	管理職	20年以上 25年未満	クリーニング工場において、機械の修理中に大きな音がしたため確認に行くと、脱水機の近くに被災者が倒れていたものの。
5	和歌山	4月	運輸交通業	交通事故 (道路)	乗用車	50歳代	運転者	1年以上 5年未満	国道をトラックで走行中、反対車線から中央分離帯を乗り越えて侵入してきた乗用車に激突されたものの。
6	橋本	6月	建設業	墜落、 転落	足場	30歳代	作業員	1年以上 5年未満	建築現場において、足場の清掃作業を行っていたところ、高さ約20メートルの足場上から墜落したものの。
7	和歌山	6月	運輸交通業	交通事故 (道路)	乗用車	70歳代	運転者	25年以上 30年未満	国道をタクシーで走行中、交差点付近の中央分離帯に激突したものの。

8	御坊	8月	畜産・水産業	交通事故 (その他)	その他の乗 り物	30歳代	作業員	15年以上 20年未満	海上で、底引き網漁を行っていた漁船(13.47トン)と貨物船が衝突して漁船が転覆し、乗組員が死亡したもの。
9	橋本	9月	製造業	分類不能	分類不能	50歳代	作業員	30年以上 35年未満	有機溶剤の回収槽付近で、頭部を打撲し倒れているところを発見されたもの。
10	和歌山	10月	運輸交通業	墜落、 転落	フォークリフ ト	60歳代	運転者	10年以上 15年未満	荷先事業場において、積み荷をトラックに積載し終え、荷台上部の隙間に緩衝剤を入れるため、フォークリフトのパレットを足場(高さ約2.4メートル)にしていたところ、パレット上から墜落したもの。
11	田辺	10月	商業	交通事故 (道路)	トラック	60歳代	作業員	35年以上 40年未満	自社倉庫前の県道において、発注していた荷物を運搬してきた運送会社の大型トラックがバックにて倉庫に入ろうとしていたが、大型トラックに2トントラックが近づいてきたのに被災者が気づき、「止まれ」の合図をしようとして車道に出たところ、2トントラックに轢かれたもの。
12	新宮	12月	製造業	墜落、 転落	トラック	50歳代	運転者	10年以上 15年未満	トラック(最大積載荷重12.8トン)の荷台上に積載された木材の上(地上約2.4メートル)に乗り、木材を整理していたところ、誤って墜落したもの。



STOP! 転倒災害

プロジェクト

STOP!転倒災害

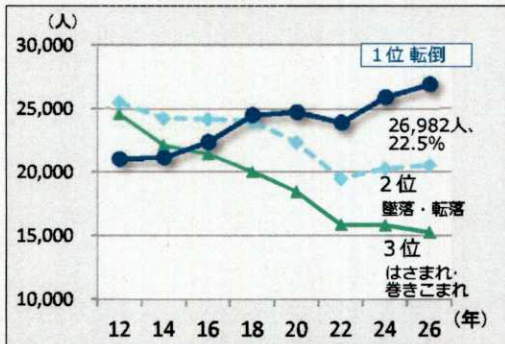
厚生労働省と労働災害防止団体では、**転倒災害**を撲滅するため「**STOP! 転倒災害プロジェクト**」を推進しています。

事業者の皆さまは、職場の**転倒災害防止対策**を進めていただくとともに、プロジェクトの重点取組期間（2月、6月）には、チェックリスト（最終ページ）を活用した**総点検**を行い、安全委員会などでの調査審議などを経て、**職場環境の改善**を図ってください。

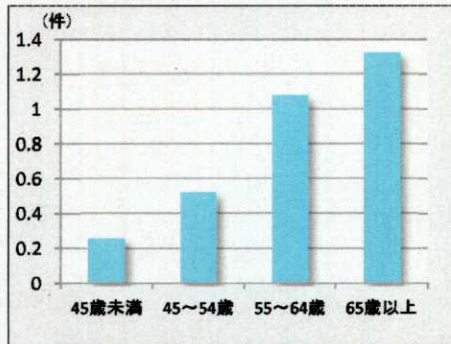
転倒災害は今、最も多い労働災害で、しかもその割合は年々増えています。また、長期の休業につながることも多く、深刻な問題になっています。

高齢者ほど転倒災害のリスクが増加し、55歳以上では1,000人に1人以上が被災しています。

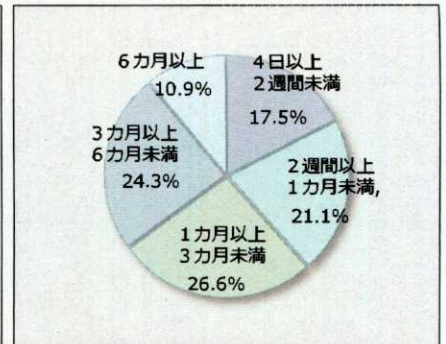
転倒災害による休業期間は、約6割が1カ月以上となっています。



平成26年 厚生労働省 労働者死傷病報告 「事故の型別死傷者数の推移」



平成26年 労働者死傷病報告と総務省労働力調査 「年齢別転倒災害の発生率」
(労働者千人当たりの転倒災害発生件数)



平成26年 労働者死傷病報告 「転倒災害による休業期間の割合」




転倒災害の種類と主な原因

▶ 転倒災害は、大きく3種類に分けられます。皆さまの職場にも、似たような危険はありませんか？

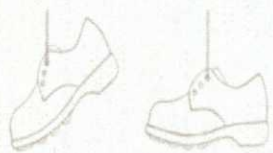
滑り	つまずき	踏み外し
<p><主な原因></p> <ul style="list-style-type: none"> 床が滑りやすい素材である。 床に水や油が飛散している。 ビニールや紙など、滑りやすい異物が床に落ちている。 	<p><主な原因></p> <ul style="list-style-type: none"> 床の凹凸や段差がある。 床に荷物や商品などが放置されている。 	<p><主な原因></p> <p>大きな荷物を抱えるなど、足元が見えない状態で作業している。</p>

転倒災害防止対策のポイント

▶ 転倒災害を防止することで、安心して作業が行えるようになり、作業効率も上がります。できるところから少しずつ取り組んでいきましょう。

4S (整理・整頓・清掃・清潔)	転倒しにくい作業方法 「あせらない 急ぐときほど 落ち着いて」	その他の対策
<ul style="list-style-type: none"> 歩行場所に物を放置しない 床面の汚れ（水、油、粉など）を取り除く 床面の凹凸、段差などの解消 	<ul style="list-style-type: none"> 時間に余裕を持って行動 滑りやすい場所では小さな歩幅で歩行 足元が見えにくい状態で作業しない 	<ul style="list-style-type: none"> 作業に適した靴の着用 職場の危険マップの作成による危険情報の共有 転倒危険場所にステッカーなどで注意喚起 

<転倒しないための靴選びのポイント>

サイズ	小さすぎても大きすぎても踏ん張りがきかずバランスを崩しやすくなります。	
屈曲性	屈曲性が悪いとすり足になりやすく、つまづきの原因になります。	
重量	重すぎると足が上がりにくくなり、つまづきの原因になります。	
重量バランス（前後）	つま先方向に重量が偏っていると、歩行時につま先が下がり、つまづきの原因になります。	
つま先部の高さ	つま先の高さが低いと、ちょっとした段差にも、つまづきやすくなります。	
靴底と床の耐滑性のバランス	作業場所や内容に合った耐滑性であることが重要です。例えば、滑りにくい床に滑りにくい靴底では摩擦が強くなりすぎてつまづきの原因になります。	

冬季は転倒災害が多発


▶ 積雪・凍結などによって転倒の危険性が高まる冬季は、以下の対策が重要です。

◇ 天気予報に気を配る

寒波が予想される場合などには、労働者に周知し、転倒しにくい靴の着用を指示するなど、早めの対策を実施しましょう。

◇ 駐車場の除雪・融雪は万全に。出入口には転倒防止の対策を！

駐車場内、駐車場から職場までの通路を確保するため、除雪や融雪剤の散布を行いましょ。また、出入口には転倒防止用のマットやヒートマットなどを敷き、夜間は照明設備を設けて明るさ（照度）を確保しましょ。



<ヒートマットの設置例>

◇ 職場の危険マップの作成、適切な履物、歩行方法などの教育を行う

職場内の労働者が転倒の危険を感じた場所の情報を収集し、労働者への教育の機会に伝えるようにしましょ。また、作業に適した履物、雪道や凍った路面上での歩き方を教育しましょ。

詳しくは、厚生労働省ホームページをご覧ください！

「STOP！転倒災害プロジェクト」

STOP！転倒

検索

あなたの職場は大丈夫？転倒の危険をチェックしてみましょう

転倒災害防止のためのチェックシート

チェック項目		<input checked="" type="checkbox"/>
1	通路、階段、出口に物を放置していませんか	<input type="checkbox"/>
2	床の水たまりや氷、油、粉類などは放置せず、その都度取り除いていますか	<input type="checkbox"/>
3	安全に移動できるように十分な明るさ（照度）が確保されていますか	<input type="checkbox"/>
4	転倒を予防するための教育を行っていますか	<input type="checkbox"/>
5	作業靴は、作業現場に合った耐滑性があり、かつちょうど良いサイズのものを選んでいませんか	<input type="checkbox"/>
6	ヒヤリハット情報を活用して、転倒しやすい場所の危険マップを作成し、周知していますか	<input type="checkbox"/>
7	段差のある箇所や滑りやすい場所などに注意を促す標識をつけていませんか	<input type="checkbox"/>
8	ポケットに手を入れたまま歩くことを禁止していますか	<input type="checkbox"/>
9	ストレッチ体操や転倒予防のための運動を取り入れていますか	<input type="checkbox"/>

チェックの結果はいかがでしたか？ 問題のあったポイントが改善されれば、きっと作業効率も上がって働きやすい職場になります。
どのように改善するか「安全委員会」などで、全員でアイデアを出し合いましょう！

