

厚生労働省和歌山労働局発表
平成28年3月29日（火）

担当	厚生労働省和歌山労働局
	職業安定部職業安定課
	課長 榎本 一之
	課長補佐 上野山 勲
	労働市場情報官 森脇 稔
電話	073(488)1160

新規高卒者の求人・求職状況（平成28年2月末現在）

～就職内定率は96.0%で、前年同月差1.1ポイント上昇～

平成28年3月卒業予定の高校生の平成28年2月末現在の求人・求職の状況は次のとおりとなっている。

※ 対象は、学校やハローワークからの職業紹介を希望した生徒です。

- 平成28年2月末現在の和歌山県の求人数は2,209人で、前年同月（1,973人）と比べて12.0%の増加となっている。一方、求職者数は1,712人で、前年同月（1,800人）と比べて4.9%の減少となっている。また、求職者のうち、県内就職希望者は1,322人で全体の77.2%を占めている。（図1、表）
- 平成28年2月末現在の求人倍率は1.29倍で、前年同月（1.10倍）と比べて0.19ポイント上回る水準となっている。（図1、表）
- 平成28年2月末現在の就職内定者数は1,644人で、前年同月（1,708人）と比べて3.7%の減少となっている。また、就職内定者のうち、県内就職内定者は1,261人で全体の76.7%を占めている。（表）
- 平成28年2月末現在の就職内定率は96.0%で、前年同月（94.9%）と比べて1.1ポイント上回る水準となっている。（図2、表）
- 平成28年2月末現在の就職未内定者数は68人で、前年同月（92人）と比べて26.1%の減少となっている。
- ハローワークでは学校と連携し、未内定者に対して、学卒ジョブサポーターを中心にきめ細やかな職業相談、求人開拓等の個別支援に努めています。

わかやま新卒応援ハローワークをご利用ください

わかやま新卒応援ハローワークでは、大学・短大・専修学校などの新規学卒者・未就職者の方に専門的な就職支援サービスを提供しています。

【わかやま新卒応援ハローワーク】

所在地 和歌山市本町1丁目22番地 Wajima本町ビル2F
電話 073-421-1220
開庁時間 9:30～18:00（火曜・日曜・祝日及び年末年始は閉庁）

図1 和歌山の新規高卒者の求人・求職・求人倍率の推移（各年度2月末現在）

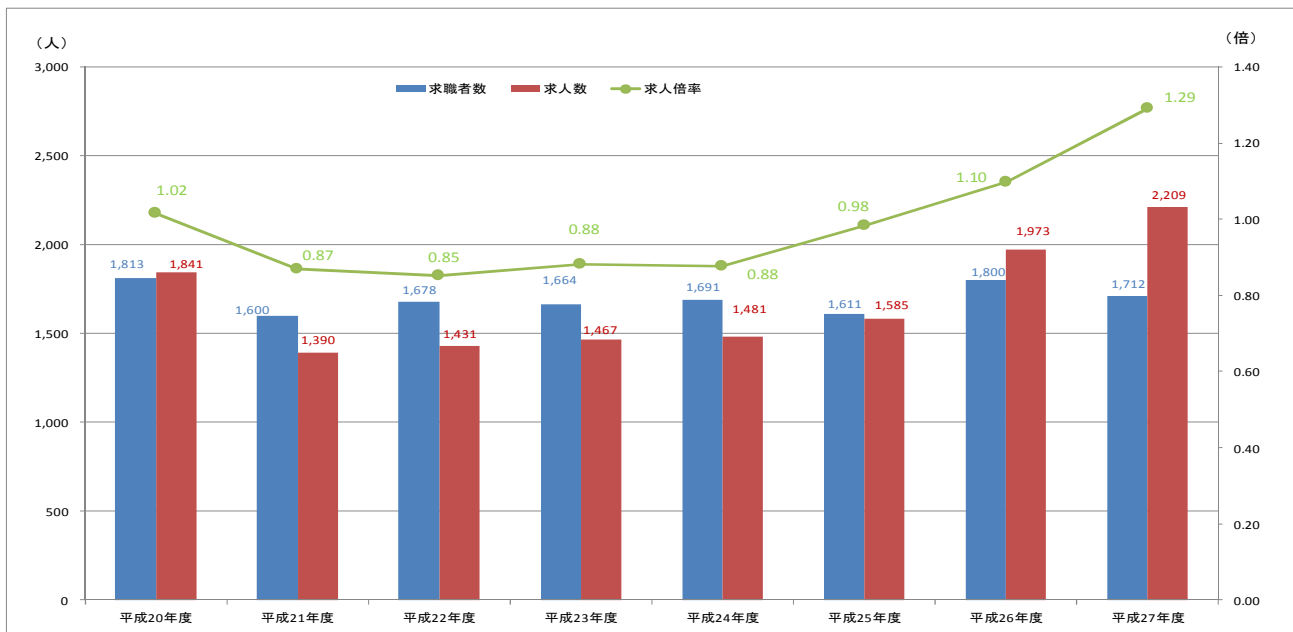


図2 和歌山の新規高卒就職内定率の推移

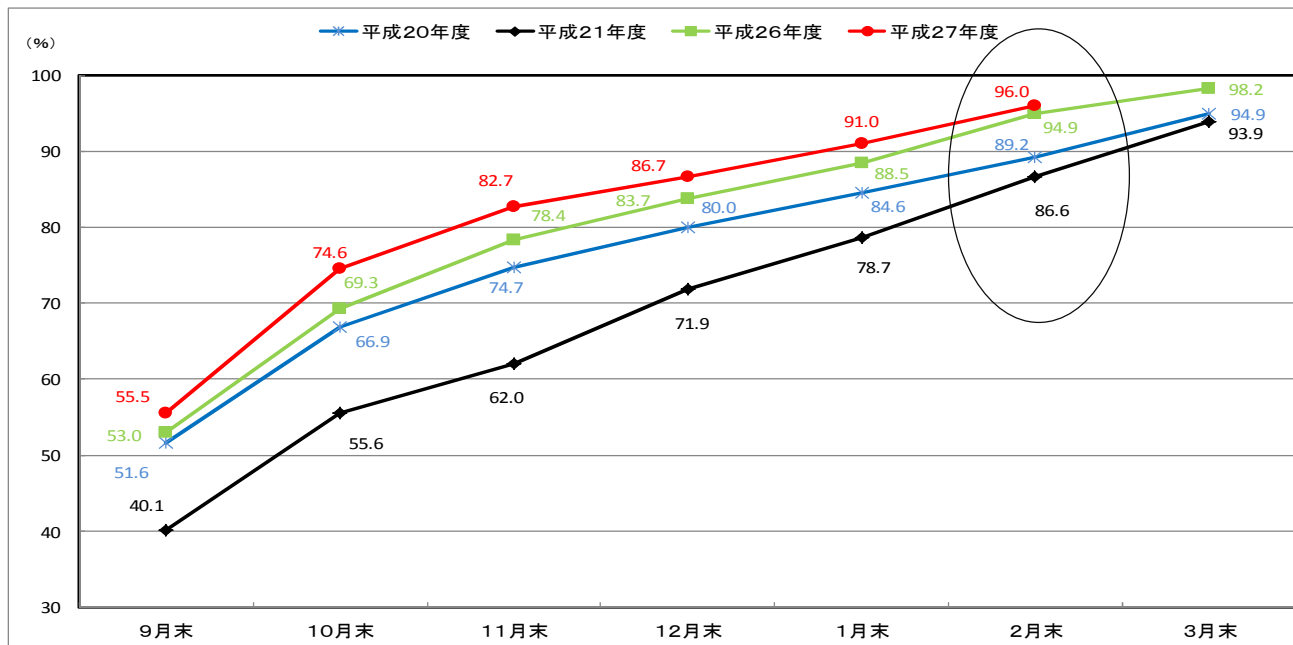


図3 和歌山の新規高卒就職内定率、求人倍率の推移（各年2月末現在）

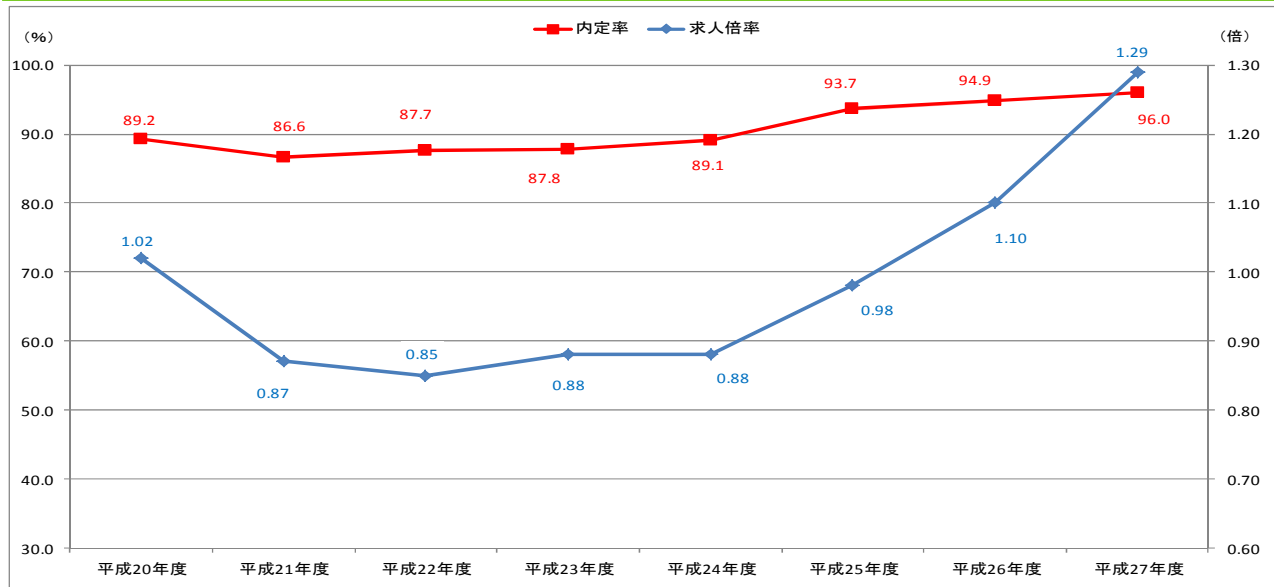


表 和歌山の新規高卒の求人・求職・内定状況

(人、倍、%)

	平成20年度									
	7月末	8月末	9月末	10月末	11月末	12月末	1月末	2月末	3月末	
卒業予定者数	10,232	10,232	10,232	10,232	10,232	10,232	10,232	10,232	10,232	10,232
求職者数	1,956	2,022	1,962	1,966	1,942	1,902	1,840	1,813	1,750	1,750
内定者数	0	0	1,013	1,316	1,450	1,522	1,556	1,618	1,661	1,661
求人数	1,395	1,578	1,670	1,760	1,772	1,794	1,825	1,841	1,845	1,845
求人倍率	0.71	0.78	0.85	0.90	0.91	0.94	0.99	1.02	1.05	1.05
就職内定率	0.0	0.0	51.6	66.9	74.7	80.0	84.6	89.2	94.9	94.9

	平成21年度									
	7月末	8月末	9月末	10月末	11月末	12月末	1月末	2月末	3月末	
卒業予定者数	9,873	9,873	9,873	9,873	9,873	9,873	9,873	9,873	9,873	9,873
求職者数	1,938	1,875	1,845	1,756	1,726	1,654	1,625	1,600	1,597	1,597
内定者数	0	0	739	976	1,070	1,189	1,279	1,385	1,499	1,499
求人数	943	1,003	1,051	1,167	1,224	1,285	1,346	1,390	1,473	1,473
求人倍率	0.49	0.53	0.57	0.66	0.71	0.78	0.83	0.87	0.92	0.92
就職内定率	0.0	0.0	40.1	55.6	62.0	71.9	78.7	86.6	93.9	93.9

	平成22年度									
	7月末	8月末	9月末	10月末	11月末	12月末	1月末	2月末	3月末	
卒業予定者数	10,000	10,000	10,000	10,000	10,000	10,000	10,000	10,000	10,000	10,000
求職者数	1,874	1,844	1,848	1,798	1,776	1,751	1,713	1,678	1,637	1,637
内定者数	0	0	792	1,033	1,192	1,320	1,388	1,472	1,565	1,565
求人数	873	991	1,081	1,181	1,260	1,309	1,349	1,431	1,450	1,450
求人倍率	0.47	0.54	0.58	0.66	0.71	0.75	0.79	0.85	0.89	0.89
就職内定率	0.0	0.0	42.9	57.5	67.1	75.4	81.0	87.7	95.6	95.6

	平成23年度									
	7月末	8月末	9月末	10月末	11月末	12月末	1月末	2月末	3月末	
卒業予定者数	9,581	9,581	9,581	9,581	9,581	9,581	9,581	9,581	9,581	9,581
求職者数	1,866	1,862	1,858	1,831	1,828	1,778	1,695	1,664	1,627	1,627
内定者数	0	0	792	1,056	1,216	1,306	1,380	1,461	1,555	1,555
求人数	936	1,091	1,196	1,267	1,309	1,347	1,393	1,467	1,478	1,478
求人倍率	0.50	0.59	0.64	0.69	0.72	0.76	0.82	0.88	0.91	0.91
就職内定率	0.0	0.0	42.6	57.7	66.5	73.5	81.4	87.8	95.6	95.6

	平成24年度									
	7月末	8月末	9月末	10月末	11月末	12月末	1月末	2月末	3月末	
卒業予定者数	9,913	9,913	9,913	9,913	9,913	9,913	9,913	9,913	9,913	9,913
求職者数	1,990	1,974	1,957	1,893	1,898	1,851	1,752	1,691	1,645	1,645
内定者数	0	0	774	1,064	1,227	1,319	1,403	1,506	1,588	1,588
求人数	951	1,109	1,183	1,267	1,327	1,372	1,414	1,481	1,495	1,495
求人倍率	0.48	0.56	0.60	0.67	0.70	0.74	0.81	0.88	0.91	0.91
就職内定率	0.0	0.0	39.6	56.2	64.6	71.3	80.1	89.1	96.5	96.5

	平成25年度									
	7月末	8月末	9月末	10月末	11月末	12月末	1月末	2月末	3月末	
卒業予定者数	9,450	9,450	9,450	9,450	9,450	9,450	9,450	9,450	9,450	9,450
求職者数	1,859	1,882	1,825	1,827	1,792	1,724	1,660	1,611	1,610	1,610
内定者数	0	0	742	1,048	1,223	1,346	1,437	1,510	1,572	1,572
求人数	1,068	1,177	1,281	1,429	1,483	1,513	1,554	1,585	1,604	1,604
求人倍率	0.57	0.63	0.70	0.78	0.83	0.88	0.94	0.98	1.00	1.00
就職内定率	0.0	0.0	40.7	57.4	68.2	78.1	86.6	93.7	97.6	97.6

	平成26年度									
	7月末	8月末	9月末	10月末	11月末	12月末	1月末	2月末	3月末	
卒業予定者数	9,691	9,691	9,691	9,691	9,691	9,691	9,691	9,691	9,691	9,691
求職者数	2,038	1,872	1,854	1,856	1,868	1,857	1,827	1,800	1,795	1,795
内定者数	0	0	983	1,286	1,465	1,554	1,617	1,708	1,763	1,763
求人数	1,393	1,549	1,678	1,816	1,858	1,898	1,954	1,973	1,989	1,989
求人倍率	0.68	0.83	0.91	0.98	0.99	1.02	1.07	1.10	1.11	1.11
就職内定率	0.0	0.0	53.0	69.3	78.4	83.7	88.5	94.9	98.2	98.2

	平成27年度									
	7月末	8月末	9月末	10月末	11月末	12月末	1月末	2月末	3月末	
卒業予定者数	9,469	9,469	9,469	9,469	9,469	9,469	9,469	9,469	9,469	9,469
求職者数	1,822	1,798	1,763	1,737	1,733	1,735	1,723	1,712	1,712	1,712
うち県内就職希望者			1,379	1,382	1,338	1,344	1,322	1,322	1,322	1,322
内定者数	0	0	979	1,296	1,433	1,505	1,568	1,644	1,644	1,644
うち県内就職内定者			705	954	1,082	1,141	1,187	1,261	1,261	1,261
求人数	1,663	1,835	1,973	2,087	2,129	2,165	2,191	2,209	2,209	2,209
求人倍率	0.91	1.02	1.12	1.20	1.23	1.25	1.27	1.29	1.29	1.29
就職内定率	0.0	0.0	55.5	74.6	82.7	86.7	91.0	96.0	96.0	96.0

求職者数は、学校・安定所の紹介希望の者