

厚生労働省和歌山労働局発表
平成28年4月28日(木)

担 当	厚生労働省和歌山労働局
	職業安定部職業安定課
	課長 榎本一之
	課長補佐 榎坂博文
	労働市場情報官 秦野貴司
	電話 073(488)1160

新規高卒者の求人・求職状況（平成28年3月末現在）

～就職内定率は過去25年間で最高の99.1%（前年同月差0.9ポイント上昇）～

平成28年3月卒業の高校生の平成28年3月末現在の求人・求職の状況は、次のとおりとなっている。

※ 対象は、学校やハローワークからの職業紹介を希望した生徒です。

- 平成28年3月末現在の和歌山県の求人数は2,217人で、前年同月（1,989人）と比べて11.5%の増加となっている。一方、求職者数は1,694人で、前年同月（1,795人）と比べて5.6%の減少となっている。また、求職者のうち、県内就職希望者は1,302人で全体の76.9%を占めている。（図1、表）
- 平成28年3月末現在の求人倍率は1.31倍で、前年同月（1.11倍）と比べて0.20ポイント上回る水準となっている。（図1、表1）
- 平成28年3月末現在の就職内定者数は1,678人で、前年同月（1,763人）と比べて4.8%の減少となっている。また、就職内定者のうち、県内就職内定者は1,295人で全体の77.2%を占めている。（表1）
- 平成28年3月末現在の就職内定率は99.1%で、前年同月（98.2%）と比べて0.9ポイント上回る水準となり、過去25年間で最高水準となっている。（図2、表1）
- 平成28年3月末現在の和歌山県の求人数2,217人（※1）のうち、充足数は1,000人（※2）であり、1,217人の求人数が未充足となっている。（表1、表2）
 ※1 和歌山労働局管内ハローワークにおいて受理した実求人数
 ※2 ※1における求人に対する充足数
- 平成28年3月末現在の就職未内定者数は16人で、前年同月（32人）と比べて50.0%の減少となっている。
- ハローワークでは学校と連携し、未内定者に対して、学卒ジョブサポーターを中心にきめ細かな職業相談、求人開拓等の個別支援に努めています。

わかやま新卒応援ハローワークをご利用ください

わかやま新卒応援ハローワークでは、大学・短大・専修学校などの新規学卒者・未就職者の方に専門的な就職支援サービスを提供しています。

【わかやま新卒応援ハローワーク】

所在地 和歌山市本町1丁目22番地 Wajima本町ビル2F

電話 073-421-1220

開庁時間 9:30～18:00（火曜・日曜・祝日及び年末年始は閉庁）

図1 和歌山の新規高卒者の求人・求職・求人倍率の推移（各年度3月末現在）

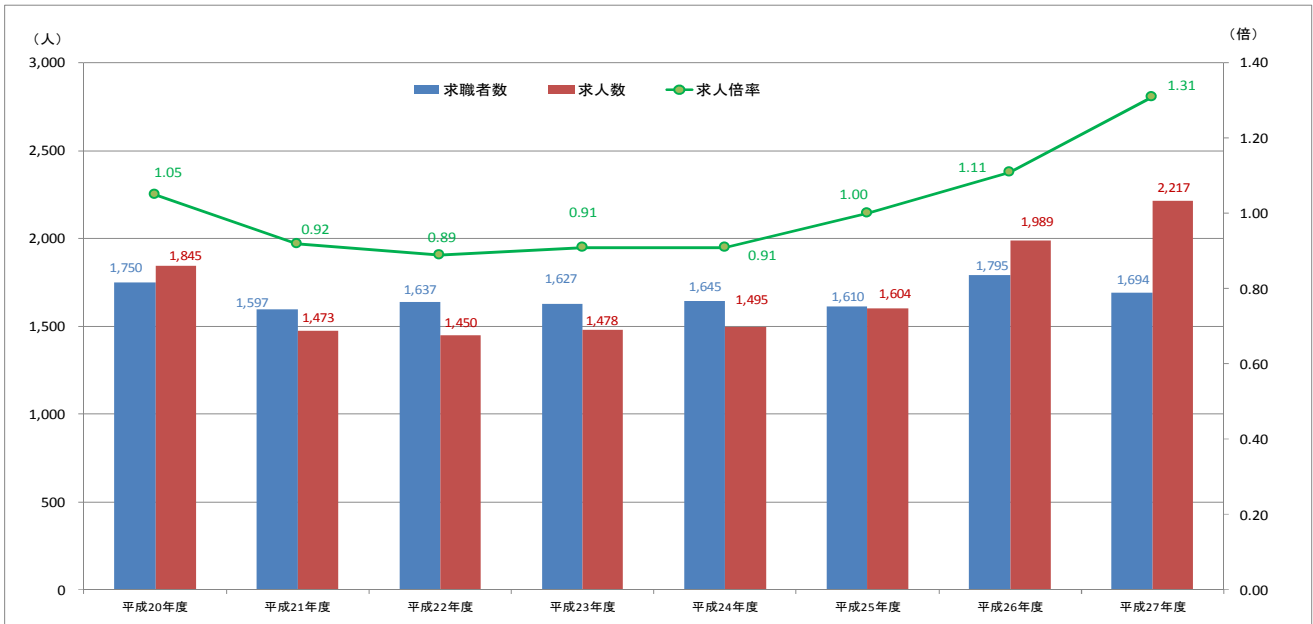


図2 和歌山の新規高卒就職内定率の推移

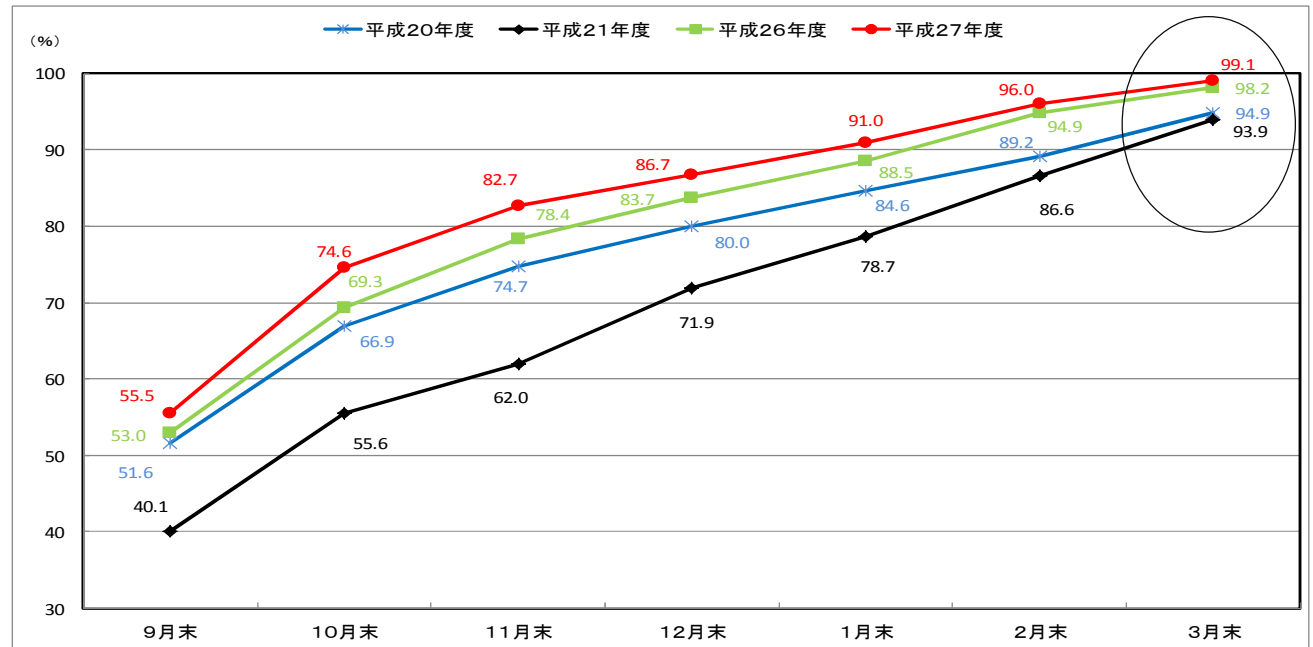


図3 和歌山の新規高卒就職内定率、求人倍率の推移（各年度3月末現在）

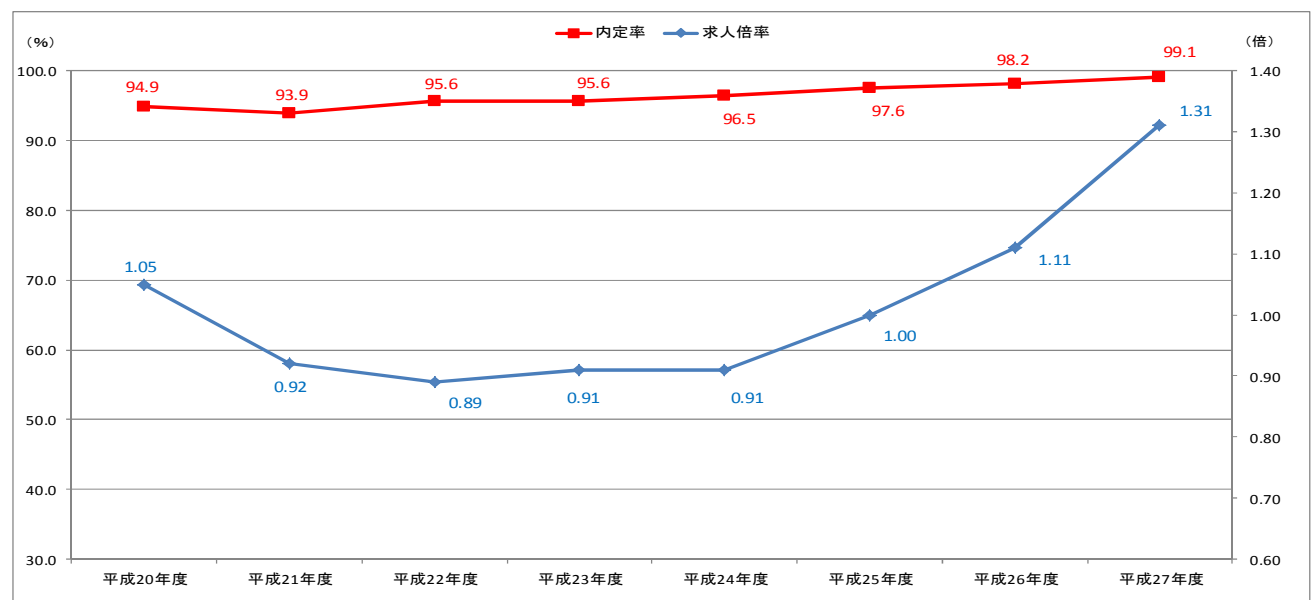


表1 和歌山の新規高卒の求人・求職・内定状況

(人、倍、%)

	平成20年度								
	7月末	8月末	9月末	10月末	11月末	12月末	1月末	2月末	3月末
卒業予定者数	10,232	10,232	10,232	10,232	10,232	10,232	10,232	10,232	10,232
求職者数	1,956	2,022	1,962	1,966	1,942	1,902	1,840	1,813	1,750
内定者数	0	0	1,013	1,316	1,450	1,522	1,556	1,618	1,661
求人人数	1,395	1,578	1,670	1,760	1,772	1,794	1,825	1,841	1,845
求人倍率	0.71	0.78	0.85	0.90	0.91	0.94	0.99	1.02	1.05
就職内定率	0.0	0.0	51.6	66.9	74.7	80.0	84.6	89.2	94.9

	平成21年度								
	7月末	8月末	9月末	10月末	11月末	12月末	1月末	2月末	3月末
卒業予定者数	9,873	9,873	9,873	9,873	9,873	9,873	9,873	9,873	9,873
求職者数	1,938	1,875	1,845	1,756	1,726	1,654	1,625	1,600	1,597
内定者数	0	0	739	976	1,070	1,189	1,279	1,385	1,499
求人人数	943	1,003	1,051	1,167	1,224	1,285	1,346	1,390	1,473
求人倍率	0.49	0.53	0.57	0.66	0.71	0.78	0.83	0.87	0.92
就職内定率	0.0	0.0	40.1	55.6	62.0	71.9	78.7	86.6	93.9

	平成22年度								
	7月末	8月末	9月末	10月末	11月末	12月末	1月末	2月末	3月末
卒業予定者数	10,000	10,000	10,000	10,000	10,000	10,000	10,000	10,000	10,000
求職者数	1,874	1,844	1,848	1,798	1,776	1,751	1,713	1,678	1,637
内定者数	0	0	792	1,033	1,192	1,320	1,388	1,472	1,565
求人人数	873	991	1,081	1,181	1,260	1,309	1,349	1,431	1,450
求人倍率	0.47	0.54	0.58	0.66	0.71	0.75	0.79	0.85	0.89
就職内定率	0.0	0.0	42.9	57.5	67.1	75.4	81.0	87.7	95.6

	平成23年度								
	7月末	8月末	9月末	10月末	11月末	12月末	1月末	2月末	3月末
卒業予定者数	9,581	9,581	9,581	9,581	9,581	9,581	9,581	9,581	9,581
求職者数	1,866	1,862	1,858	1,831	1,828	1,778	1,695	1,664	1,627
内定者数	0	0	792	1,056	1,216	1,306	1,380	1,461	1,559
求人人数	936	1,091	1,196	1,267	1,309	1,347	1,393	1,467	1,478
求人倍率	0.50	0.59	0.64	0.69	0.72	0.76	0.82	0.88	0.91
就職内定率	0.0	0.0	42.6	57.7	66.5	73.5	81.4	87.8	95.6

	平成24年度								
	7月末	8月末	9月末	10月末	11月末	12月末	1月末	2月末	3月末
卒業予定者数	9,913	9,913	9,913	9,913	9,913	9,913	9,913	9,913	9,913
求職者数	1,990	1,974	1,957	1,893	1,898	1,851	1,752	1,691	1,645
内定者数	0	0	774	1,064	1,227	1,319	1,403	1,506	1,588
求人人数	951	1,109	1,183	1,267	1,327	1,372	1,414	1,481	1,495
求人倍率	0.48	0.56	0.60	0.67	0.70	0.74	0.81	0.88	0.91
就職内定率	0.0	0.0	39.6	56.2	64.6	71.3	80.1	89.1	96.5

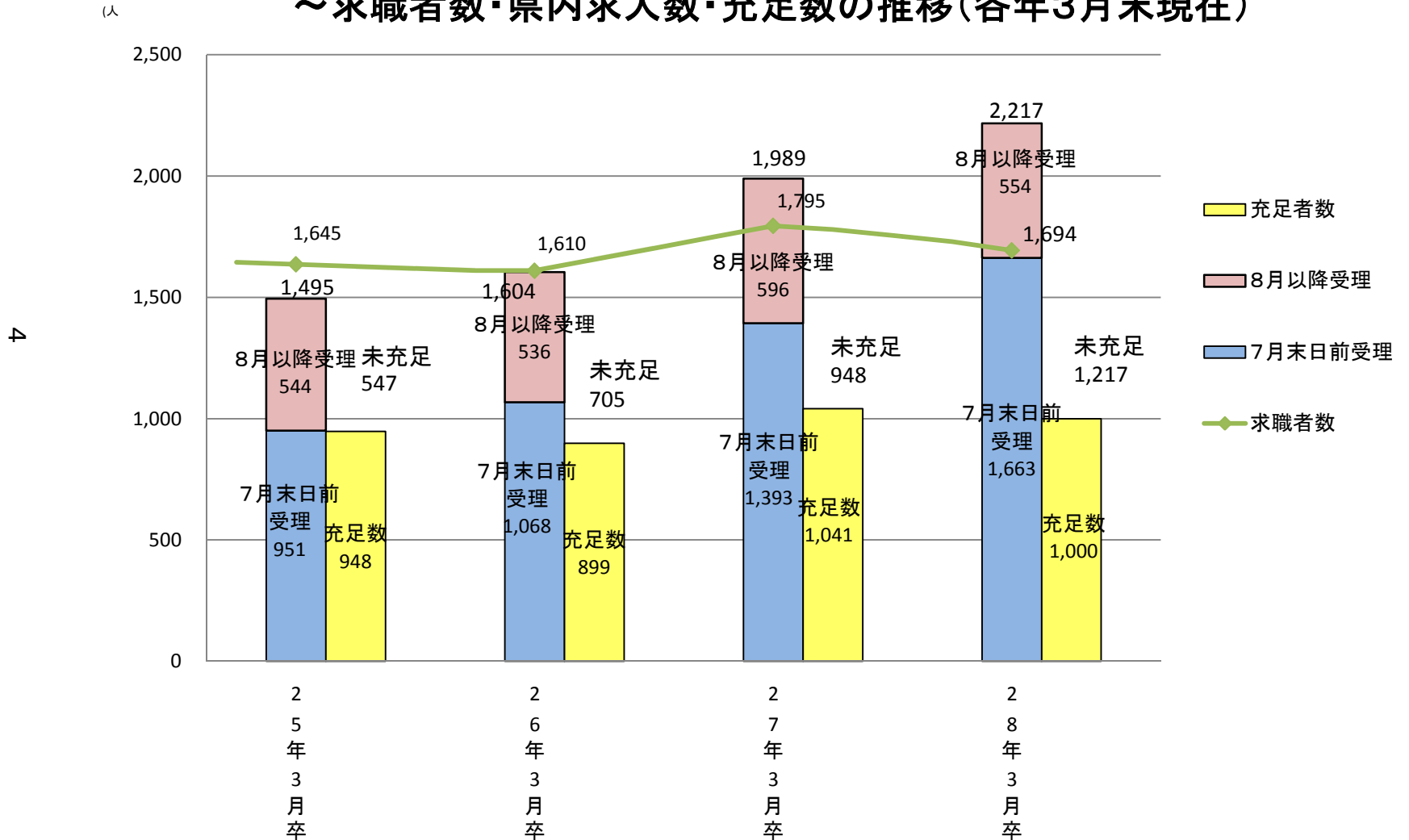
	平成25年度								
	7月末	8月末	9月末	10月末	11月末	12月末	1月末	2月末	3月末
卒業予定者数	9,450	9,450	9,450	9,450	9,450	9,450	9,450	9,450	9,450
求職者数	1,859	1,882	1,825	1,827	1,792	1,724	1,660	1,611	1,610
内定者数	0	0	742	1,048	1,223	1,346	1,437	1,510	1,572
求人人数	1,068	1,177	1,281	1,429	1,483	1,513	1,554	1,585	1,604
求人倍率	0.57	0.63	0.70	0.78	0.83	0.88	0.94	0.98	1.00
就職内定率	0.0	0.0	40.7	57.4	68.2	78.1	86.6	93.7	97.6

	平成26年度								
	7月末	8月末	9月末	10月末	11月末	12月末	1月末	2月末	3月末
卒業予定者数	9,691	9,691	9,691	9,691	9,691	9,691	9,691	9,691	9,691
求職者数	2,038	1,872	1,854	1,856	1,868	1,857	1,827	1,800	1,795
内定者数	0	0	983	1,286	1,465	1,554	1,617	1,708	1,763
求人人数	1,393	1,549	1,678	1,816	1,858	1,898	1,954	1,973	1,989
求人倍率	0.68	0.83	0.91	0.98	0.99	1.02	1.07	1.10	1.11
就職内定率	0.0	0.0	53.0	69.3	78.4	83.7	88.5	94.9	98.2

	平成27年度								
	7月末	8月末	9月末	10月末	11月末	12月末	1月末	2月末	3月末
卒業予定者数	9,469	9,469	9,469	9,469	9,469	9,469	9,469	9,469	9,469
求職者数	1,822	1,798	1,763	1,737	1,733	1,735	1,723	1,712	1,694
うち県内就職希望者			1,379	1,382	1,338	1,344	1,322	1,322	1,302
内定者数	0	0	979	1,296	1,433	1,505	1,568	1,644	1,678
うち県内就職内定者			705	954	1,082	1,141	1,187	1,261	1,295
求人人数	1,663	1,835	1,973	2,087	2,129	2,165	2,191	2,209	2,217
求人倍率	0.91	1.02	1.12	1.20	1.23	1.25	1.27	1.29	1.31
就職内定率	0.0	0.0	55.5	74.6	82.7	86.7	91.0	96.0	99.1

求職者数は、学校・安定所の紹介希望の者

新規高等学校卒業者の就職状況 ～求職者数・県内求人数・充足数の推移(各年3月末現在)



平成29年3月新規高等学校卒業者の就職に係る 推薦及び選考開始時期等について

【新規高等学校卒業者の採用選考スケジュール】

- ハローワークによる求人申込書の受付開始 ……6月20日
※高校生を対象とした求人については、ハローワークにおいて求人の内容を確認したのち、学校に求人が提出されることになる。
- 企業による学校への求人申込及び学校訪問開始 ……7月1日
- 学校から企業への生徒の応募書類提出開始 ……9月5日
- 企業による選考開始及び採用内定開始 ……9月16日

【面接会開催予定スケジュール】

- 10月31日 高校生のための合同企業説明会 …… 県民交流プラザビッグ愛
- 11月 8日 高校生のための合同企業説明会 …… 紀南文化会館
- 11月15日 橋本・伊都就職フェア …… 橋本商工会館
- 12月 9日 第1回わかやま就職フェア …… 県民交流プラザビッグ愛
- 1月28日 田辺就職フェア …… 紀南文化会館
- 2月18日 第2回わかやま就職フェア …… 県民交流プラザビッグ愛

《平成28年度公表スケジュール》

- 平成28年7月末現在求人・求職状況について …… 8月定例記者発表時
 - 平成28年8月末現在求人・求職状況について …… 9月定例記者発表時
 - 平成28年9月末現在求人・求職・内定状況について …… 10月定例記者発表時
- 以降、平成29年3月末現在まで翌月定例記者発表時となります。