

STOP！転倒災害プロジェクト実施要綱

1 趣旨

厚生労働省と労働災害防止団体は、平成27年1月20日から平成27年12月31日までを実施期間とする「STOP！転倒災害防止プロジェクト2015」に基づき、休業4日以上之死傷災害の2割以上を占める転倒災害の防止に重点的に取り組んできた。その結果、平成27年11月末速報値では、全国の転倒災害の件数は前年比で2.8%の減少となるなど、一定の成果が得られたところである。

しかしながら、転倒災害は依然として休業4日以上之死傷災害の中で最も件数が多く、平成24年同期比で見るとわずかな減少にとどまっており、平成29年までに休業4日以上之死傷災害を平成24年比で15%以上減少させることを目標とした第12次労働災害防止計画の達成のためには、更なる取組が必要である。

こうした状況を踏まえ、転倒災害の防止に関する意識啓発を図り、職場における転倒リスクの総点検と、必要な対策の実施により、職場の安全意識を高め、安心して働ける職場環境を実現することを目的として、「STOP！転倒災害プロジェクト2015」を発展・継続させ、「STOP！転倒災害プロジェクト」として実施するものである。

なお、プロジェクトの実効を上げるため、例年、積雪や凍結による転倒災害が多発する2月、全国安全週間の準備月間である6月を重点取組期間とする。

2 主唱者

厚生労働省、中央労働災害防止協会、建設業労働災害防止協会、陸上貨物運送事業労働災害防止協会、港湾貨物運送事業労働災害防止協会、林業・木材製造業労働災害防止協会

3 実施者

各事業場

4 主唱者の実施事項

転倒災害はすべての業種に共通する課題であるが、その防止に当たっては設備的な改善とともに、労働者自身が安全意識を高め、労働災害防止活動に積極的に参加することが不可欠である。このため、事業者に対し、「転倒災害は労働災害であること」の理解を促すとともに、労使が一体となって、職場の安全意識が醸成・浸透されるよう意識啓発を図り、厚生労働省と各労働災害防止団体がそれぞれ自らの強みを生かして、以下の対策を展開する。

(1) 厚生労働省の実施事項

- ① 転倒災害防止に係る周知啓発資料等の作成、配布
- ② ポータルサイトによる転倒災害防止対策に有効な情報等の周知
- ③ 本プロジェクトを効果的に推進するための各種団体等への協力要請
- ④ 都道府県労働局、労働基準監督署によるチェックリストを活用した事業場への指導

(2) 各労働災害防止団体の実施事項

- ① 会員事業場等への周知啓発
- ② 事業場の転倒災害防止対策への指導援助
- ③ 転倒災害防止対策に資するセミナー等の開催、教育支援
- ④ 転倒災害防止対策に資するテキスト、周知啓発資料等の提供
- ⑤ 転倒災害の防止に有益な保護具等の普及促進

5 実施者の実施事項

(1) 重点取組期間に実施する事項

① 2月の実施事項

- ア 安全管理者や安全衛生推進者が参画する場（安全委員会等）における転倒災害防止に係る現状と対策の調査審議
- イ チェックリストを活用した安全委員会等による職場巡視、職場環境の改善や労働者の意識啓発

② 6月の実施事項

職場巡視等により、転倒災害防止対策の実施（定着）状況の確認

(2) 一般的な転倒災害防止対策

- ① 作業通路における段差や凹凸、突起物、継ぎ目等の解消
- ② 4S（整理、整頓、清掃、清潔）の徹底による床面の水濡れ、油汚れ等のほか台車等の障害物の除去
- ③ 照度の確保、手すりや滑り止めの設置
- ④ 危険箇所の表示等の危険の「見える化」の推進
- ⑤ 転倒災害防止のための安全な歩き方、作業方法の推進
- ⑥ 作業内容に適した防滑靴やプロテクター等の着用の推進
- ⑦ 定期的な職場点検、巡視の実施
- ⑧ 転倒予防体操の励行

(3) 冬季における転倒災害防止対策

① 気象情報の活用によるリスク低減の実施

- ア 大雪、低温に関する気象情報を迅速に把握する体制の構築
- イ 警報・注意報発令時等の対応マニュアルの作成、関係者への周知

- ウ 気象状況に応じた出張、作業計画等の見直し
- ② 通路、作業床の凍結等による危険防止の徹底
 - ア 屋外通路や駐車場における除雪、融雪剤の散布による安全通路の確保
 - イ 事務所への入室時における靴裏の雪、水分の除去、凍結のおそれのある屋内の通路、作業場への温風機の設置等による凍結防止策の実施
 - ウ 屋外通路や駐車場における転倒災害のリスクに応じた「危険マップ」の作成、関係者への周知
 - エ 凍結した路面、除雪機械通過後の路面等における荷物の運搬方法、作業方法の見直し



STOP! 転倒災害

プロジェクト

STOP!転倒災害

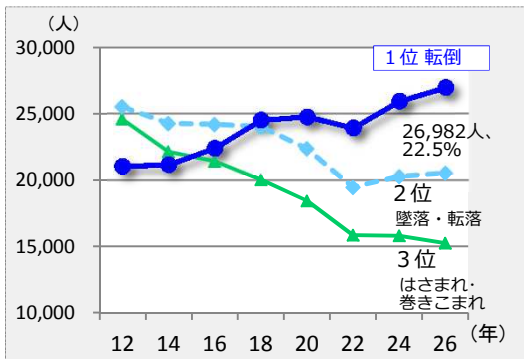
厚生労働省と労働災害防止団体では、**転倒災害**を撲滅するため「**STOP! 転倒災害プロジェクト**」を推進しています。

事業者の皆さまは、職場の**転倒災害防止対策**を進めていただくとともに、プロジェクトの重点取組期間（2月、6月）には、チェックリスト（最終ページ）を活用した**総点検**を行い、安全委員会などでの調査審議などを経て、**職場環境の改善**を図ってください。

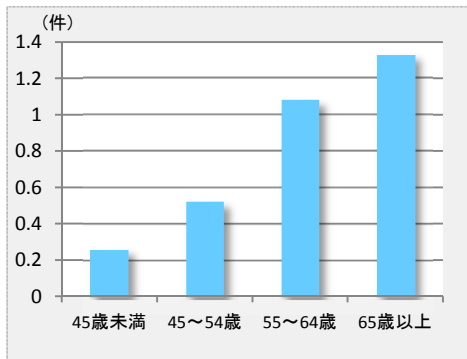
転倒災害は今、最も多い労働災害で、しかもその割合は年々増えています。また、長期の休業につながることも多く、深刻な問題になっています。

高齢者ほど転倒災害のリスクが増加し、55歳以上では1,000人に1人以上が被災しています。

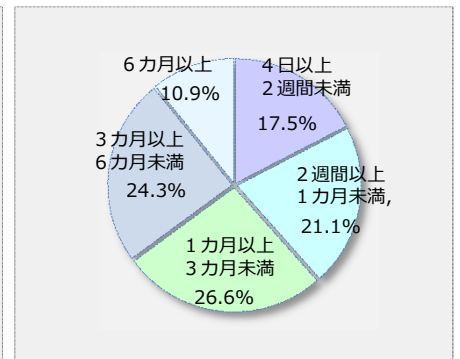
転倒災害による休業期間は、約6割が1カ月以上となっています。



平成26年 厚生労働省 労働者死傷病報告 「事故の型別死傷者数の推移」



平成26年 労働者死傷病報告と総務省労働力調査 「年齢別転倒災害の発生率」
(労働者千人当たりの転倒災害発生件数)



平成26年 労働者死傷病報告 「転倒災害による休業期間の割合」

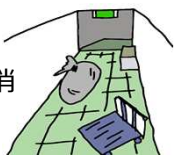


転倒災害の種類と主な原因

▶転倒災害は、大きく3種類に分けられます。皆さまの職場にも、似たような危険はありませんか？


滑り	つまずき	踏み外し
<p><主な原因></p> <ul style="list-style-type: none"> ・床が滑りやすい素材である。 ・床に水や油が飛散している。 ・ビニールや紙など、滑りやすい異物が床に落ちている。 	<p><主な原因></p> <ul style="list-style-type: none"> ・床の凹凸や段差がある。 ・床に荷物や商品などが放置されている。 	<p><主な原因></p> <p>大きな荷物を抱えるなど、足元が見えない状態で作業している。</p>

転倒災害防止対策のポイント

▶ 転倒災害を防止することで、安心して作業が行えるようになり、作業効率も上がります。できるところから少しずつ取り組んでいきましょう。

4 S (整理・整頓・清掃・清潔)	転倒しにくい作業方法 「あせらない 急ぐときほど 落ち着いて」	その他の対策
<ul style="list-style-type: none"> 歩行場所に物を放置しない 床面の汚れ（水、油、粉など）を取り除く 床面の凹凸、段差などの解消 	<ul style="list-style-type: none"> 時間に余裕を持って行動 滑りやすい場所では小さな歩幅で歩行 足元が見えにくい状態で作業しない 	<ul style="list-style-type: none"> 作業に適した靴の着用 職場の危険マップの作成による危険情報の共有 転倒危険場所にステッカーなどで注意喚起 

<転倒しないための靴選びのポイント>

サイズ	小さすぎても大きすぎても踏ん張りがきかずバランスを崩しやすくなります。	
屈曲性	屈曲性が悪いとすり足になりやすく、つまづきの原因になります。	
重量	重すぎると足が上がりにくくなり、つまづきの原因になります。	
重量バランス（前後）	つま先方向に重量が偏っていると、歩行時につま先が下がり、つまづきの原因になります。	
つま先部の高さ	つま先の高さが低いと、ちょっとした段差にも、つまづきやすくなります。	
靴底と床の耐滑性のバランス	作業場所や内容に合った耐滑性であることが重要です。例えば、滑りにくい床に滑りにくい靴底では摩擦が強くなりすぎてつまづきの原因になります。	

冬季は転倒災害が多発

▶ 積雪・凍結などによって転倒の危険性が高まる冬季は、以下の対策が重要です。

◇天気予報に気を配る

寒波が予想される場合などには、労働者に周知し、転倒しにくい靴の着用を指示するなど、早めの対策を実施しましょう。

◇駐車場の除雪・融雪は万全に。出入口には転倒防止の対策を！

駐車場内、駐車場から職場までの通路を確保するため、除雪や融雪剤の散布を行いましょう。また、出入口には転倒防止用のマットやヒートマットなどを敷き、夜間は照明設備を設けて明るさ（照度）を確保しましょう。



<ヒートマットの設置例>

◇職場の危険マップの作成、適切な履物、歩行方法などの教育を行う

職場内の労働者が転倒の危険を感じた場所の情報を収集し、労働者への教育の機会に伝えるようにしましょう。また、作業に適した履物、雪道や凍った路面上での歩き方を教育しましょう。

詳しくは、厚生労働省ホームページをご覧ください！

「STOP！転倒災害プロジェクト」

STOP！転倒

検索

あなたの職場は大丈夫？転倒の危険をチェックしてみましょう

転倒災害防止のためのチェックシート

チェック項目		<input checked="" type="checkbox"/>
1	通路、階段、出口に物を放置していませんか	<input type="checkbox"/>
2	床の水たまりや氷、油、粉類などは放置せず、その都度取り除いていますか	<input type="checkbox"/>
3	安全に移動できるように十分な明るさ（照度）が確保されていますか	<input type="checkbox"/>
4	転倒を予防するための教育を行っていますか	<input type="checkbox"/>
5	作業靴は、作業現場に合った耐滑性があり、かつちょうど良いサイズのものを選んでいませんか	<input type="checkbox"/>
6	ヒヤリハット情報を活用して、転倒しやすい場所の危険マップを作成し、周知していますか	<input type="checkbox"/>
7	段差のある箇所や滑りやすい場所などに注意を促す標識をつけていませんか	<input type="checkbox"/>
8	ポケットに手を入れたまま歩くことを禁止していますか	<input type="checkbox"/>
9	ストレッチ体操や転倒予防のための運動を取り入れていますか	<input type="checkbox"/>

チェックの結果はいかがでしたか？ 問題のあったポイントが改善されれば、きっと作業効率も上がって働きやすい職場になります。
どのように改善するか「安全委員会」などで、全員でアイデアを出し合いましょう！

