業務月報

ハローワーク橋本

令和8年8月

☆　求人・求職及び求人倍率の推移

（今月の特徴）

前年同月と比較して

・月間有効求人数は3.8%減少した。（パート以外は1.6%増加、パートは10.2%減少した。）

・月間有効求職者数は3.8%増加した。（パート以外は4.2%減少 、パートは11.9%増加した。）

・有効求人倍率は1.06倍となり、0.09ポイント下がった。

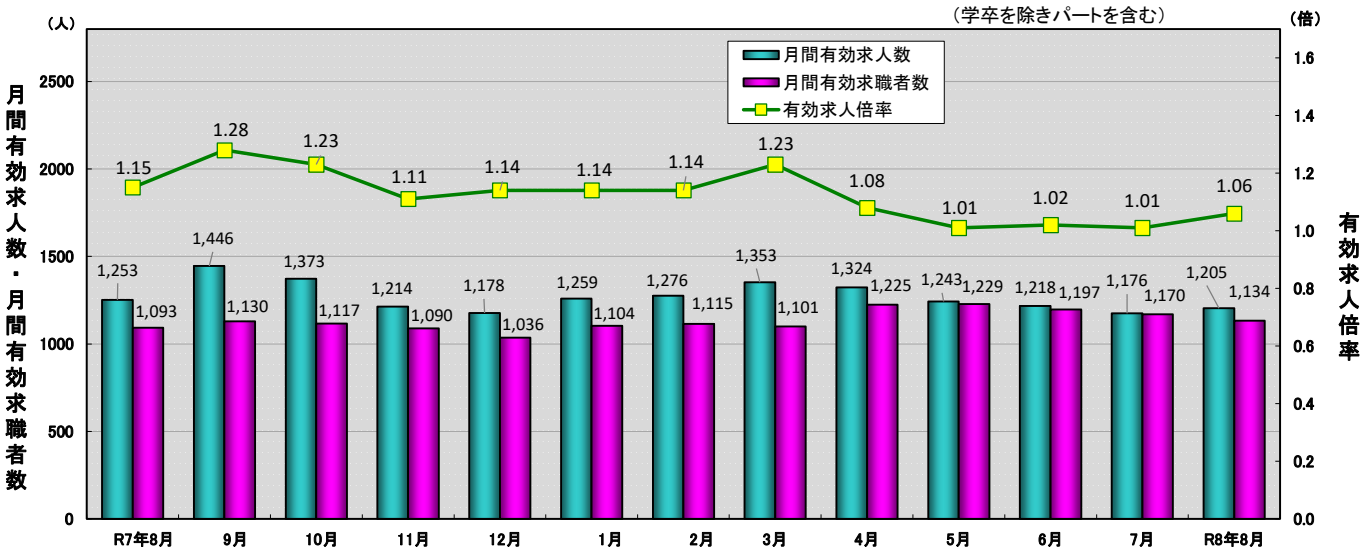

☆　適用事業所数及び被保険者数の推移

（今月の特徴）

前年同月と比較して

・適用事業所数は2.6%減少した。

・被保険者数は0.3%増加した。

・受給資格決定件数は27.8%減少した。

・受給者実人員は9.4%減少した。

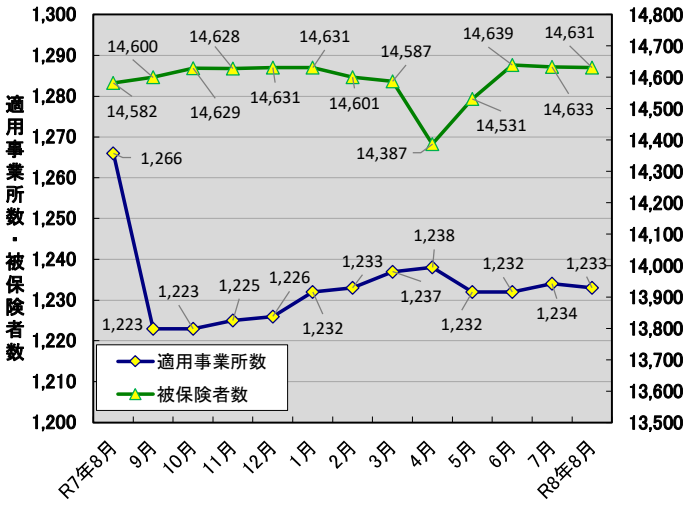

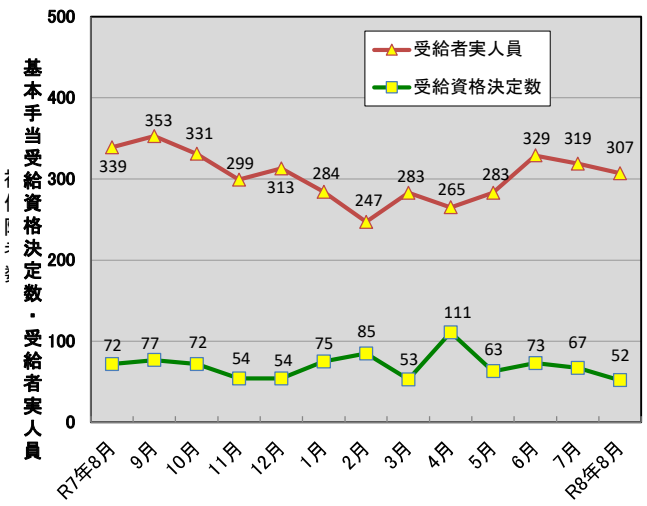

☆　一般職業紹介状況

（新規学卒を除く）

項目		全数	一般 計	一般 うち女	一般 前月	一般 前年同月	パートタイム 計	パートタイム うち女	パートタイム 前月	パートタイム 前年同月
求職	新規求職申込件数	238	108	47	130	143	130	68	129	88
	保険受給者数	47	23	10	37	40	24	14	26	16
	中高年齢者数	152	50	14	64	73	102	45	101	71
	月間有効求職者数	1,134	530	212	568	553	604	361	602	540
	保険受給者数	396	207	95	234	247	189	135	185	193
	中高年齢者数	715	274	79	289	286	441	252	449	398
紹介	紹介件数	167	72	32	93	112	95	57	105	70
	保険受給者数	38	21	14	28	34	17	12	26	20
	中高年齢者数	101	36	12	39	54	65	37	81	54
就職	就職件数	71	22	9	36	37	49	26	48	48
	保険受給者数	23	9	5	14	10	14	11	14	11
	中高年齢者数	43	11	5	17	23	32	17	33	36
求人	新規求人数	433	210		283	219	223		178	284
	月間有効求人数	1,205	684		691	673	521		485	580
充足	充足数	53	22		31	37	31		35	34
	他県からの充足数	6	3		3	8	3		4	2
	管外からの充足数	6	3		8	4	3		3	3

☆　諸比率

（パートタイムを含む）

項目		当月	前月	前年同月（全数）	前年同月 対前年同月増減差
新規求人倍率		1.82	1.78	2.18	▲ 0.36
有効求人倍率		1.06	1.01	1.15	▲ 0.09
就職率		29.8	32.4	36.8	▲ 7.0
	保険受給者	48.9	44.4	37.5	11.4
	中高年齢者	28.3	30.3	41.0	▲ 12.7
充足率		12.2	14.3	14.1	▲ 1.9

※令和3年9月以降の数値には、ハローワークに来所せず、オンライン上で「求職者マイページ」を開設した求職者数や、ハローワークインターネットサービスで探した求人に直接応募する「オンライン自主応募」による就職件数等が含まれている。

☆　雇用保険（適用関係）

項目		計	男	女	前月	前年同月
適用事業所	適用事業所数	1,233	―	―	1,234	1,266
	新規適用事業所数	3	―	―	3	3
	廃止事業所数	4	―	―	2	0
被保険者	被保険者数	14,631	7,473	7,158	14,633	14,582
	資格取得者数	118	58	60	141	130
	資格喪失者数	123	70	53	154	134
	離職票交付枚数	83	―	―	105	106

☆　雇用保険（給付関係）

金額単位：千円

項目			計	男	女	前月	前年同月
求職者給付	基本手当	受給資格決定件数	52	25	27	67	72
		初回受給者数	56	27	29	65	63
		受給者実人員	307	124	183	319	339
		支給金額	38,963	16,877	22,086	45,037	41,099
		支給終了者数	46	15	31	45	39
	傷病	受給者実人員	1	0	1	0	0
		支給金額	82	0	82	0	0
	高年齢	受給資格決定件数	28	22	6	27	23
		受給者数	22	15	7	27	23
		支給金額	4,796	3,459	1,337	6,228	5,068
	短期特例	受給資格決定件数	0	0	0	1	0
		受給者数	0	0	0	1	0
		支給金額	0	0	0	216	0
就職促進給付	常用	支給人員	0	0	0	1	0
		支給金額	0	0	0	192	0
	再就職	支給人員	14	9	5	28	22
		支給金額	8,850	5,964	2,886	14,566	10,785
	促進定着	支給人員	1	0	1	6	3
		支給金額	59	0	59	922	790
雇用継続給付	高年齢	基本 受給者数	13	6	7	122	7
		基本 支給金額	712	424	288	5,732	242
		再就職 受給者数	0	0	0	0	0
		再就職 支給金額	0	0	0	0	0
	育児	基本時出生 受給者数	66	12	54	77	54
		基本時出生 支給金額	15,449	3,564	11,885	16,872	13,608
	介護	受給者数	0	0	0	1	2
		支給金額	0	0	0	427	413
教育訓練	一般	受給者数	3	2	1	7	1
		支給金額	152	144	8	177	8
	専門	受給資格確認件数	0	0	0	0	0

☆　職業紹介状況の推移

（新規学卒を除きパートを含む）

項目	求人		求職		紹介		就職		求人倍率	
年月	有効	新規	有効	新規	（全数）	受給者	（全数）	受給者	有効	新規
令和2年度（2020年度）	13,700	4,954	13,389	3,101	3,372	729	1,151	283	1.02	1.60
令和3年度（2021年度）	14,860	5,430	12,951	3,171	3,134	656	1,179	282	1.15	1.71
令和4年度（2022年度）	16,058	5,834	13,085	3,175	3,068	686	1,176	318	1.23	1.84
令和5年度（2023年度）	15,520	5,559	13,528	3,343	3,190	735	1,198	300	1.15	1.66
令和6年度（2024年度）	15,871	5,624	12,864	3,102	2,880	682	1,130	290	1.23	1.84
令和7年度（2025年度）	15,403	5,504	13,443	3,217	2,730	645	1,095	289	1.15	1.71
R6年8月	1,268	495	1,031	227	187	38	60	18	1.23	2.18
9月	1,326	437	1,027	221	236	63	81	30	1.29	1.98
10月	1,393	522	1,024	260	244	53	101	16	1.36	2.01
11月	1,294	437	967	208	217	55	84	22	1.34	2.10
12月	1,327	433	935	188	197	37	62	16	1.42	2.30
1月	1,435	594	1,027	325	299	64	102	24	1.40	1.83
2月	1,447	479	1,091	292	272	57	93	24	1.33	1.64
3月	1,488	501	1,112	271	251	62	136	26	1.34	1.85
4月	1,355	476	1,215	424	252	54	102	20	1.12	1.12
5月	1,313	451	1,211	287	235	65	99	31	1.08	1.57
6月	1,201	405	1,133	230	210	52	93	26	1.06	1.76
7月	1,182	418	1,098	236	247	60	87	17	1.08	1.77
R7年8月	1,253	503	1,093	231	182	54	85	21	1.15	2.18
9月	1,446	589	1,130	271	213	54	88	27	1.28	2.17
10月	1,373	376	1,117	248	234	61	89	32	1.23	1.52
11月	1,214	452	1,090	216	201	61	65	20	1.11	2.09
12月	1,178	402	1,036	206	198	45	85	23	1.14	1.95
1月	1,259	476	1,104	327	241	47	82	20	1.14	1.46
2月	1,276	439	1,115	270	258	46	98	23	1.14	1.63
3月	1,353	517	1,101	271	259	46	122	29	1.23	1.91
4月	1,324	486	1,225	400	292	52	108	20	1.08	1.22
5月	1,243	393	1,229	265	182	52	85	25	1.01	1.48
6月	1,218	408	1,197	271	226	52	87	18	1.02	1.51
7月	1,176	461	1,170	259	198	54	84	28	1.01	1.78
R8年8月	1,205	433	1,134	238	167	38	71	23	1.06	1.82