

業務月報

ハローワーク橋本

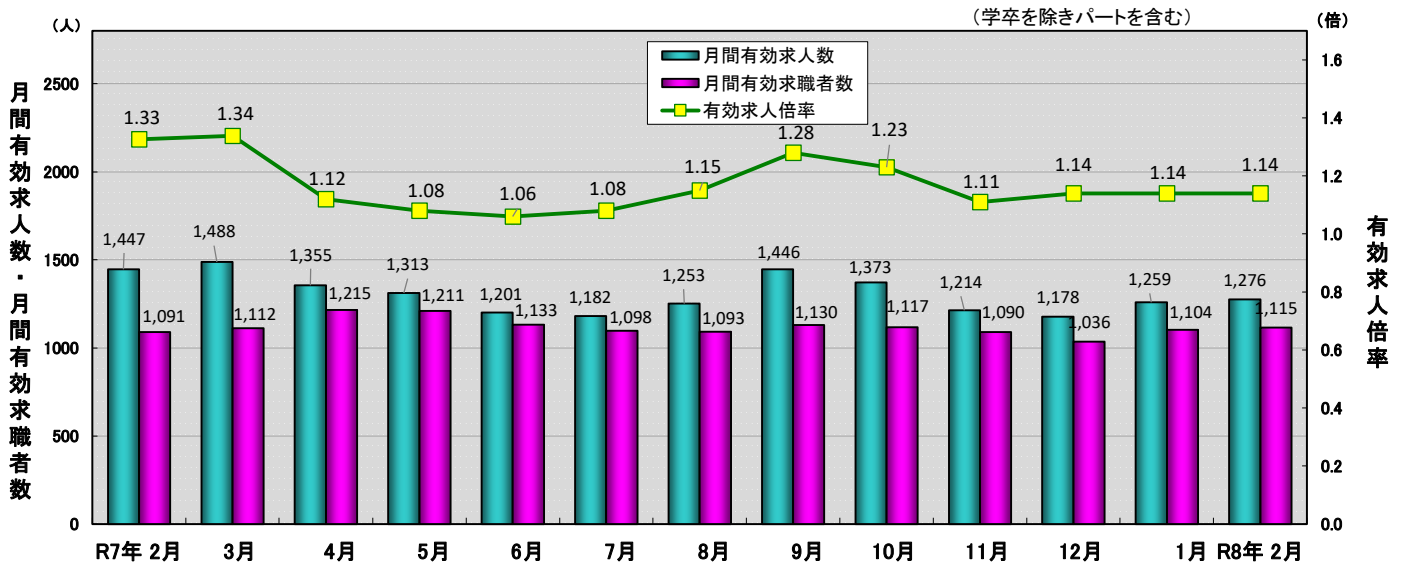
令和8年2月

☆ 求人・求職及び求人倍率の推移

(今月の特徴)

前年同月と比較して

- ・月間有効求人数は11.8%減少した。(パート以外は11.8%減少、パートは11.8%減少した。)
- ・月間有効求職者数は2.2%増加した。(パート以外は7.5%減少、パートは12.9%増加した。)
- ・有効求人倍率は1.14倍となり、0.19ポイント下がった。

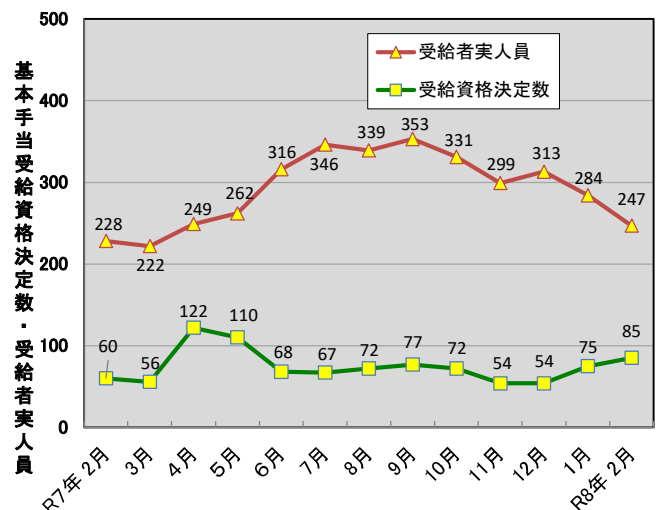
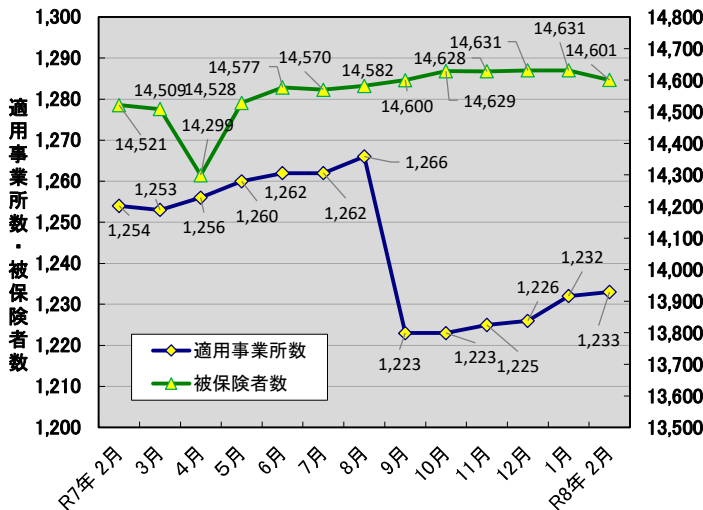


☆ 適用事業所数及び被保険者数の推移

(今月の特徴)

前年同月と比較して

- ・適用事業所数は1.7%減少した。
- ・被保険者数は0.6%増加した。
- ・受給資格決定件数は41.7%増加した。
- ・受給者実人員は8.3%増加した。



☆ 一般職業紹介状況

(新規学卒を除く)

項目	全数	一般				パートタイム				
		計	うち女	前月	前年同月	計	うち女	前月	前年同月	
求職	新規求職申込件数	270	125	56	157	148	145	103	170	144
	保険受給者数	71	42	20	51	37	29	24	26	18
	中高年齢者数	178	59	19	71	76	119	80	139	101
求職	月間有効求職者数	1,115	528	223	541	571	587	365	563	520
	保険受給者数	374	217	93	229	211	157	116	158	157
	中高年齢者数	699	253	88	257	285	446	264	423	388
紹介	紹介件数	258	100	41	94	129	158	101	147	143
	保険受給者数	46	25	7	35	32	21	19	12	25
	中高年齢者数	185	60	14	44	66	125	74	122	104
就職	就職件数	98	44	15	37	40	54	37	45	53
	保険受給者数	23	19	5	12	14	4	4	8	10
	中高年齢者数	55	17	2	22	17	38	22	41	35
求人	新規求人数	439	231	/	280	253	208	/	196	226
	月間有効求人数	1,276	707		692	802	569		567	645
充足	充足数	88	41		39	42	47		36	40
	他県からの充足数	12	2	6	15	10	5	4		
	管外からの充足数	9	7	6	6	2	3	4		

☆ 諸比率

(パートタイムを含む)

項目	当月	前月	前年同月	
			(全数)	対前年同月増減差
新規求人倍率	1.63	1.46	1.64	▲ 0.01
有効求人倍率	1.14	1.14	1.33	▲ 0.19
就職率	36.3	25.1	31.8	4.5
保険受給者	32.4	26.0	43.6	▲ 11.2
中高年齢者	30.9	30.0	29.4	1.5
充足率	20.0	15.8	17.1	2.9

※令和3年9月以降の数値には、ハローワークに来所せず、オンライン上で「求職者マイページ」を開設した求職者数や、ハローワークインターネットサービスで探した求人に直接応募する「オンライン自主応募」による就職件数等が含まれている。

☆ 雇用保険（適用関係）

項 目		計	男	女	前 月	前 年 同 月
適用事業所	適用事業所数	1,233	—	—	1,232	1,254
	新規適用事業所数	2	—	—	4	4
	廃止事業所数	1	—	—	3	2
被保険者	被保険者数	14,601	7,449	7,152	14,631	14,521
	資格取得者数	138	54	84	188	152
	資格喪失者数	169	61	108	187	146
	離職票交付枚数	131	—	—	122	101

☆ 雇用保険（給付関係）

金額単位：千円

項 目		計	男	女	前 月	前 年 同 月		
求職者給付	基本手当	受給資格決定件数	85	31	54	75	60	
		初回受給者数	45	25	20	46	55	
		受給者実人員	247	106	141	284	228	
		支給金額	29,000	13,935	15,065	40,429	25,935	
		支給終了者数	46	12	34	55	29	
	傷病	受給者実人員	1	1	0	3	0	
		支給金額	148	148	0	304	0	
	高年齢	受給資格決定件数	27	13	14	25	26	
		受給者数	30	16	14	16	31	
		支給金額	5,916	3,464	2,452	3,790	6,980	
	短期特例	受給資格決定件数	0	0	0	0	0	
		受給者数	0	0	0	0	0	
支給金額		0	0	0	0	0		
就職促進給付	常用	支給人員	0	0	0	0	0	
		支給金額	0	0	0	0	0	
	再就職	支給人員	8	4	4	21	14	
		支給金額	3,169	1,746	1,423	9,213	6,001	
	定着促進	支給人員	6	4	2	12	8	
支給金額	1,044	870	174	1,502	1,682			
雇用継続給付	高年齢	基本	受給者数	22	15	7	116	8
		支給金額	996	791	205	5,397	236	
	再就職	受給者数	0	0	0	0	0	
		支給金額	0	0	0	0	0	
	育児	基本	受給者数	84	6	78	89	72
		支給金額	19,003	1,566	17,437	19,894	15,388	
介護	受給者数	0	0	0	3	3		
	支給金額	0	0	0	361	445		
教育訓練	一般	受給者数	3	0	3	4	5	
		支給金額	91	0	91	124	158	
	専門	受給資格確認件数	3	0	3	3	5	

☆ 職業紹介状況の推移

(新規学卒を除きパートを含む)

項目 年月	求人		求職		紹介		就職		求人倍率	
	有効	新規	有効	新規	(全数)	受給者	(全数)	受給者	有効	新規
平成31年度 (2019年度)	16,285	5,824	13,405	3,161	3,729	803	1,352	330	1.21	1.84
令和2年度 (2020年度)	13,700	4,954	13,389	3,101	3,372	729	1,151	283	1.02	1.60
令和3年度 (2021年度)	14,860	5,430	12,951	3,171	3,134	656	1,179	282	1.15	1.71
令和4年度 (2022年度)	16,058	5,834	13,085	3,175	3,068	686	1,176	318	1.23	1.84
令和5年度 (2023年度)	15,520	5,559	13,528	3,343	3,190	735	1,198	300	1.15	1.66
令和6年度 (2024年度)	15,871	5,624	12,864	3,102	2,880	682	1,130	290	1.23	1.84
R6年 2月	1,369	458	1,079	276	254	60	96	20	1.27	1.66
3月	1,351	501	1,136	293	293	58	126	26	1.19	1.71
4月	1,266	462	1,253	399	273	64	113	25	1.01	1.16
5月	1,270	432	1,252	288	302	77	127	41	1.01	1.50
6月	1,167	379	1,094	211	217	54	85	21	1.07	1.80
7月	1,190	453	1,051	212	185	58	86	27	1.13	2.14
8月	1,268	495	1,031	227	187	38	60	18	1.23	2.18
9月	1,326	437	1,027	221	236	63	81	30	1.29	1.98
10月	1,393	522	1,024	260	244	53	101	16	1.36	2.01
11月	1,294	437	967	208	217	55	84	22	1.34	2.10
12月	1,327	433	935	188	197	37	62	16	1.42	2.30
1月	1,435	594	1,027	325	299	64	102	24	1.40	1.83
R7年 2月	1,447	479	1,091	292	272	57	93	24	1.33	1.64
3月	1,488	501	1,112	271	251	62	136	26	1.34	1.85
4月	1,355	476	1,215	424	252	54	102	20	1.12	1.12
5月	1,313	451	1,211	287	235	65	99	31	1.08	1.57
6月	1,201	405	1,133	230	210	52	93	26	1.06	1.76
7月	1,182	418	1,098	236	247	60	87	17	1.08	1.77
8月	1,253	503	1,093	231	182	54	85	21	1.15	2.18
9月	1,446	589	1,130	271	213	54	88	27	1.28	2.17
10月	1,373	376	1,117	248	234	61	89	32	1.23	1.52
11月	1,214	452	1,090	216	201	61	65	20	1.11	2.09
12月	1,178	402	1,036	206	198	45	85	23	1.14	1.95
1月	1,259	476	1,104	327	241	47	82	20	1.14	1.46
R8年 2月	1,276	439	1,115	270	258	46	98	23	1.14	1.63