

業務月報

ハローワーク橋本

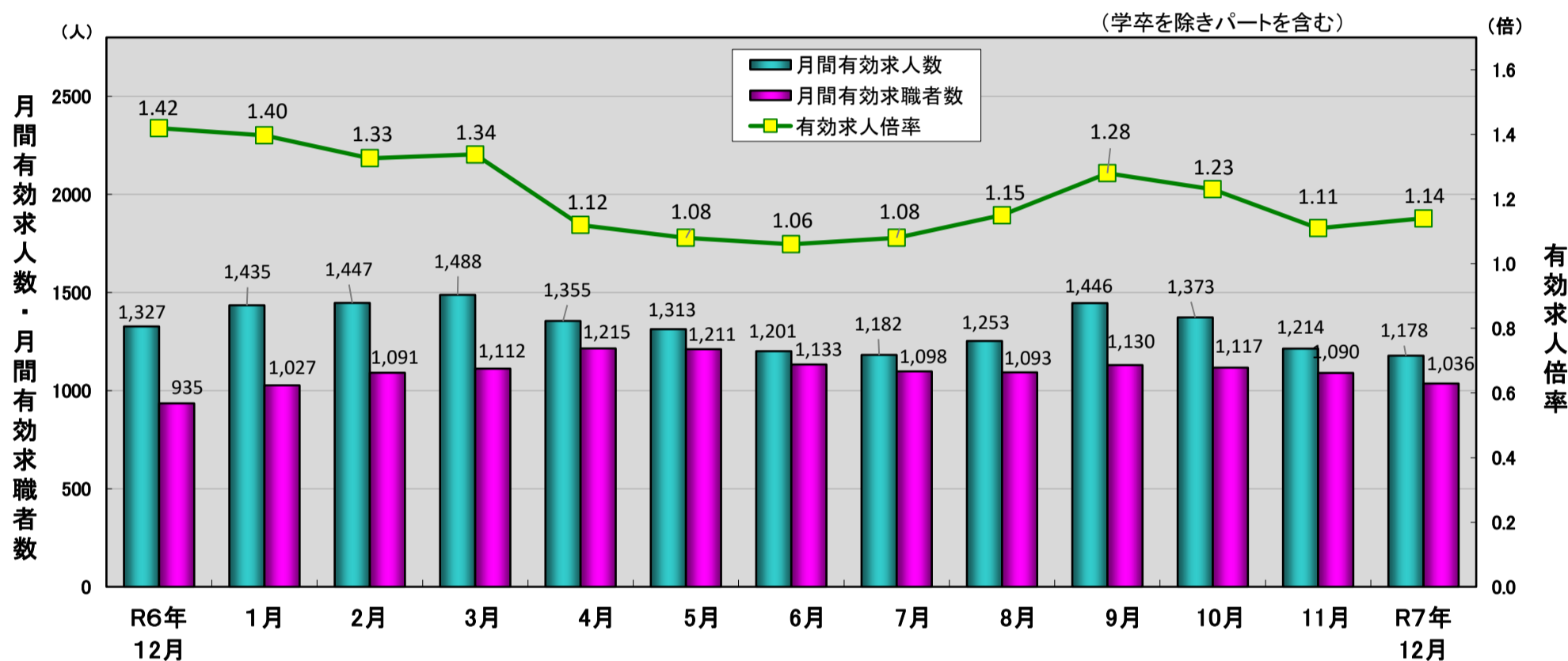
令和7年12月

☆ 求人・求職及び求人倍率の推移

(今月の特徴)

前年同月と比較して

- ・月間有効求人数は11.2%減少した。(パート以外は11.7%減少、パートは10.7%減少した。)
- ・月間有効求職者数は10.8%増加した。(パート以外は3.6%増加、パートは19.0%増加した。)
- ・有効求人倍率は1.14倍となり、0.28ポイント下がった。

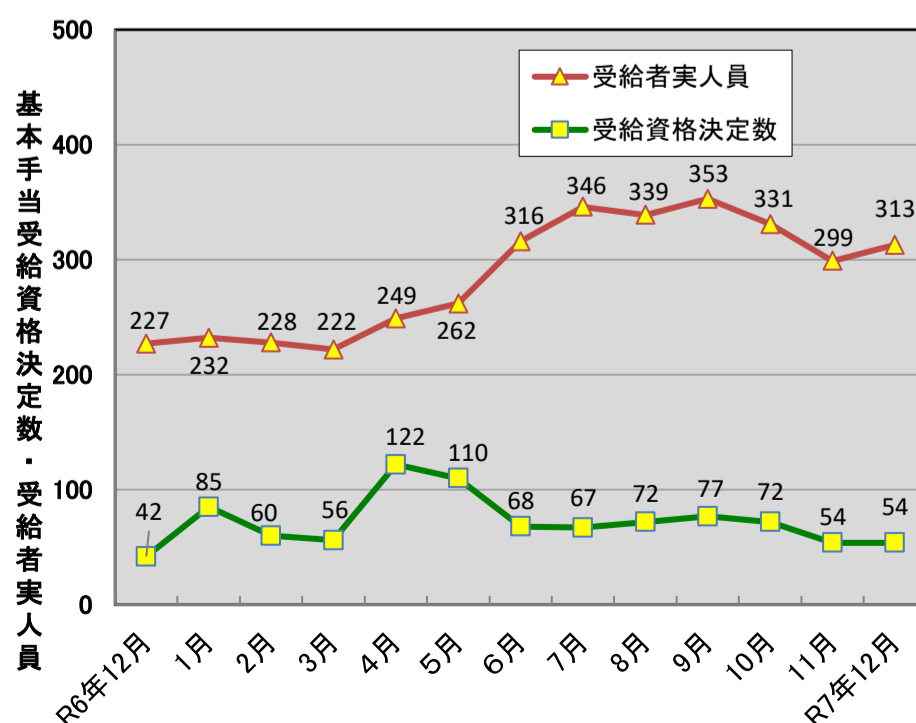
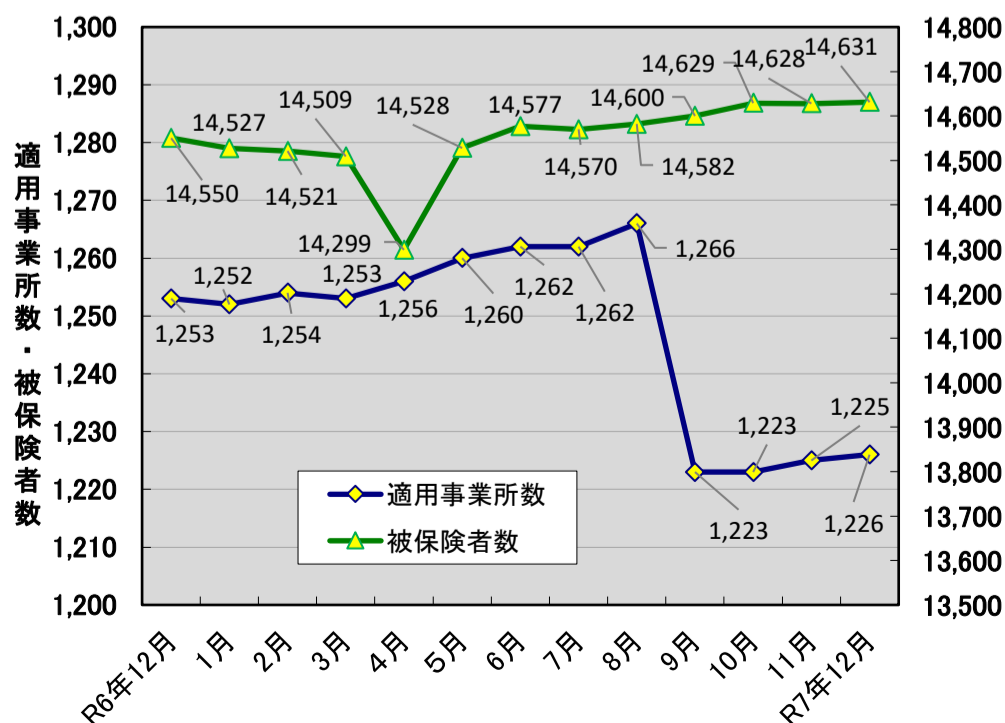


☆ 適用事業所数及び被保険者数の推移

(今月の特徴)

前年同月と比較して

- ・適用事業所数は2.2%減少した。
- ・被保険者数は0.6%増加した。
- ・受給資格決定件数は28.6%増加した。
- ・受給者実人員は37.9%増加した。



☆ 一 般 職 業 紹 介 状 況

(新規学卒を除く)

項 目		全数	一 般				パ ー ト タ イ ム			
			計	うち女	前 月	前年同月	計	うち女	前 月	前年同月
求 職	新 規 求 職 申 込 件 数	206	106	47	120	106	100	64	96	82
	保 険 受 給 者 数	49	32	14	33	22	17	14	19	16
	中 高 年 齢 者 数	130	47	19	63	51	83	49	70	62
	月 間 有 効 求 職 者 数	1,036	516	209	529	498	520	339	561	437
	保 険 受 給 者 数	376	214	95	212	198	162	122	180	144
	中 高 年 齢 者 数	630	252	84	258	247	378	231	400	320
紹 介	紹 介 件 数	198	106	38	93	96	92	57	108	101
	保 険 受 給 者 数	45	33	11	38	24	12	7	23	13
	中 高 年 齢 者 数	122	52	18	52	49	70	41	90	75
就 職	就 職 件 数	85	42	17	21	25	43	30	44	37
	保 険 受 給 者 数	23	14	6	10	10	9	8	10	6
	中 高 年 齢 者 数	48	17	5	10	10	31	19	33	26
求 人	新 規 求 人 数	402	209	/	235	244	193	/	217	189
	月 間 有 効 求 人 数	1,178	659		708	746	519		506	581
充 足	充 足 数	78	32		16	34	46		39	29
	他 県 からの 充 足 数	11	5		6	8	6		8	5
	管 外 からの 充 足 数	10	5		2	9	5		5	3

☆ 諸 比 率

(パートタイムを含む)

項 目	当 月	前 月	前 年 同 月	
			(全 数)	対前年同月増減差
新 規 求 人 倍 率	1.95	2.09	2.30	▲ 0.35
有 効 求 人 倍 率	1.14	1.11	1.42	▲ 0.28
就 職 率	41.3	30.1	33.0	8.3
保 険 受 給 者	46.9	38.5	42.1	4.8
中 高 年 齢 者	36.9	32.3	31.9	5.0
充 足 率	19.4	12.2	14.5	4.9

※令和3年9月以降の数値には、ハローワークに来所せず、オンライン上で「求職者マイページ」を開設した求職者数や、ハローワークインターネットサービスで探した求人に直接応募する「オンライン自主応募」による就職件数等が含まれている。

★ 雇用保険（適用関係）

項 目		計	男	女	前 月	前 年 同 月
適用事業所	適 用 事 業 所 数	1,226	—	—	1,225	1,253
	新 規 適 用 事 業 所 数	3	—	—	4	3
	廃 止 事 業 所 数	2	—	—	2	1
被保険者	被 保 険 者 数	14,631	7,458	7,173	14,628	14,550
	資 格 取 得 者 数	133	76	57	126	132
	資 格 喪 失 者 数	133	70	63	125	120
	離 職 票 交 付 枚 数	95	—	—	68	71

★ 雇用保険（給付関係）

金額単位:千円

項 目			計	男	女	前 月	前 年 同 月
求職者給付	基本手当	受給資格決定件数	54	25	29	54	42
		初回受給者数	65	28	37	62	52
		受給者実人員	313	126	187	299	227
		支給金額	31,714	14,628	17,086	33,743	22,255
		支給終了者数	43	13	30	39	38
	傷病	受給者実人員	2	1	1	3	0
		支給金額	530	110	420	1,071	0
	高年齢	受給資格決定件数	12	6	6	16	13
		受給者数	12	7	5	17	11
		支給金額	2,886	1,889	997	4,415	2,464
	短期特例	受給資格決定件数	0	0	0	0	1
		受給者数	0	0	0	0	0
		支給金額	0	0	0	0	0
就職促進給付	常用	支給人員	1	1	0	0	0
		支給金額	226	226	0	0	0
	再就職	支給人員	25	10	15	31	30
		支給金額	9,596	4,644	4,952	11,692	12,417
	定促進	支給人員	3	2	1	5	15
		支給金額	298	189	109	782	2,644
雇用継続給付	高年齢	基本	受給者数	8	6	120	13
			支給金額	441	335	6,019	797
		再就職	受給者数	0	0	0	0
			支給金額	0	0	0	0
	育児	基本	受給者数	83	11	79	77
			支給金額	18,626	3,074	17,992	15,022
	介護	受給者数	0	0	0	0	1
		支給金額	0	0	0	0	141
教育訓練	一般	受給者数	15	4	11	4	2
		支給金額	365	122	243	83	69
	専門	受給資格確認件数	1	0	1	2	0

★ 職業紹介状況の推移

(新規学卒を除きパートを含む)

項目 年月	求 人		求 職		紹 介		就 職		求 人 倍 率	
	有効	新規	有効	新規	(全数)	受給者	(全数)	受給者	有効	新規
平成31年度 (2019年度)	16,285	5,824	13,405	3,161	3,729	803	1,352	330	1.21	1.84
令和2年度 (2020年度)	13,700	4,954	13,389	3,101	3,372	729	1,151	283	1.02	1.60
令和3年度 (2021年度)	14,860	5,430	12,951	3,171	3,134	656	1,179	282	1.15	1.71
令和4年度 (2022年度)	16,058	5,834	13,085	3,175	3,068	686	1,176	318	1.23	1.84
令和5年度 (2023年度)	15,520	5,559	13,528	3,343	3,190	735	1,198	300	1.15	1.66
令和6年度 (2024年度)	15,871	5,624	12,864	3,102	2,880	682	1,130	290	1.23	1.84
R5年 12月	1,292	451	1,041	218	232	64	84	22	1.24	2.07
1月	1,334	524	1,079	301	301	68	102	27	1.24	1.74
2月	1,369	458	1,079	276	254	60	96	20	1.27	1.66
3月	1,351	501	1,136	293	293	58	126	26	1.19	1.71
4月	1,266	462	1,253	399	273	64	113	25	1.01	1.16
5月	1,270	432	1,252	288	302	77	127	41	1.01	1.50
6月	1,167	379	1,094	211	217	54	85	21	1.07	1.80
7月	1,190	453	1,051	212	185	58	86	27	1.13	2.14
8月	1,268	495	1,031	227	187	38	60	18	1.23	2.18
9月	1,326	437	1,027	221	236	63	81	30	1.29	1.98
10月	1,393	522	1,024	260	244	53	101	16	1.36	2.01
11月	1,294	437	967	208	217	55	84	22	1.34	2.10
R6年 12月	1,327	433	935	188	197	37	62	16	1.42	2.30
1月	1,435	594	1,027	325	299	64	102	24	1.40	1.83
2月	1,447	479	1,091	292	272	57	93	24	1.33	1.64
3月	1,488	501	1,112	271	251	62	136	26	1.34	1.85
4月	1,355	476	1,215	424	252	54	102	20	1.12	1.12
5月	1,313	451	1,211	287	235	65	99	31	1.08	1.57
6月	1,201	405	1,133	230	210	52	93	26	1.06	1.76
7月	1,182	418	1,098	236	247	60	87	17	1.08	1.77
8月	1,253	503	1,093	231	182	54	85	21	1.15	2.18
9月	1,446	589	1,130	271	213	54	88	27	1.28	2.17
10月	1,373	376	1,117	248	234	61	89	32	1.23	1.52
11月	1,214	452	1,090	216	201	61	65	20	1.11	2.09
R7年 12月	1,178	402	1,036	206	198	45	85	23	1.14	1.95