

業務月報

ハローワーク橋本

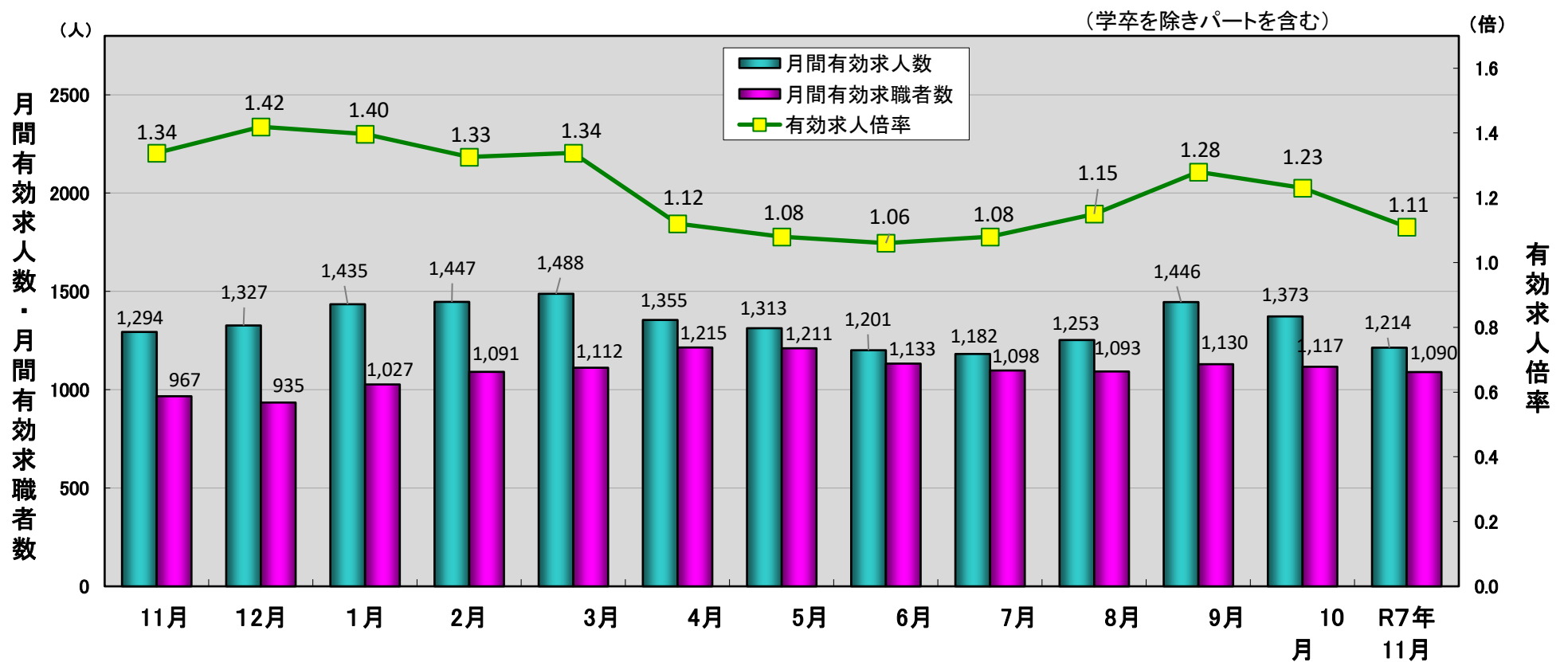
令和7年11月

☆ 求人・求職及び求人倍率の推移

(今月の特徴)

前年同月と比較して

- ・月間有効求人数は6.2%減少した。(パート以外は1.0%増加、パートは14.7%減少した。)
- ・月間有効求職者数は12.7%増加した。(パート以外は4.1%増加、パートは22.2%増加した。)
- ・有効求人倍率は1.11倍となり、0.23ポイント下がった。

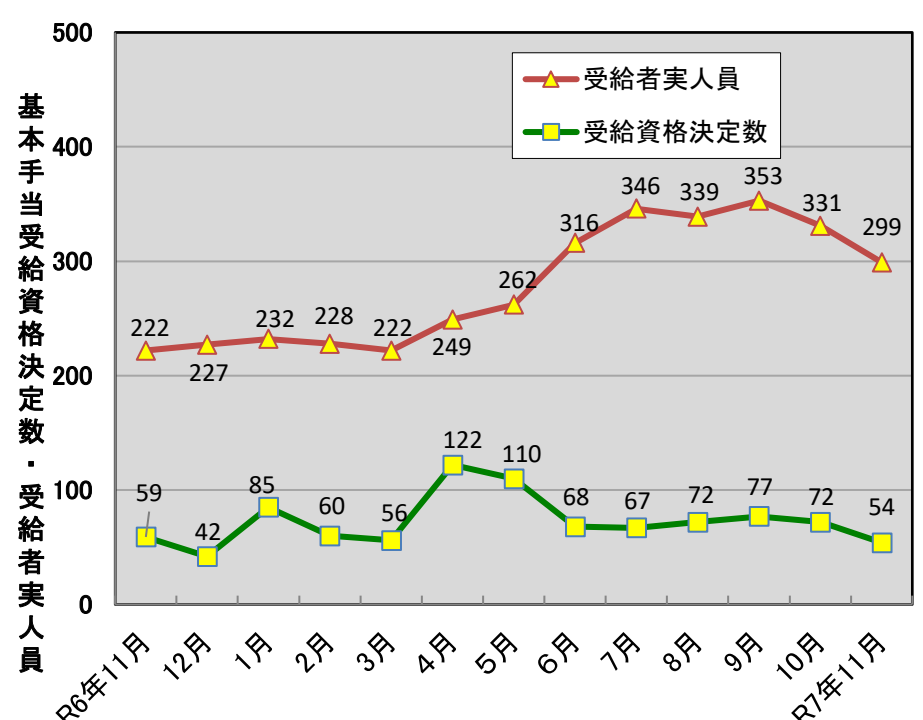
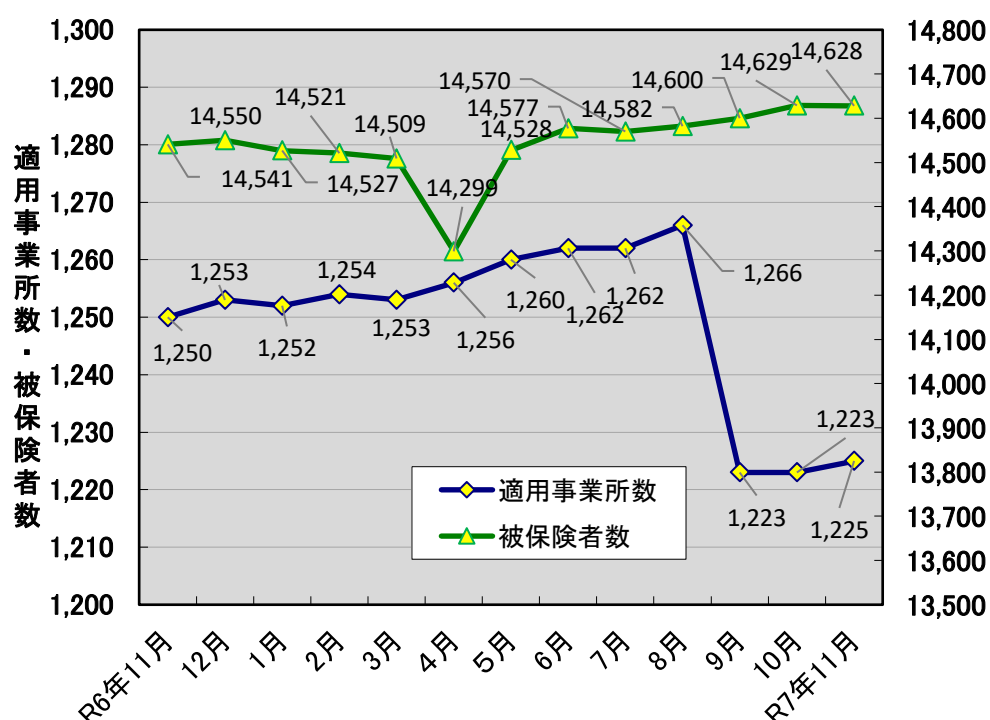


☆ 適用事業所数及び被保険者数の推移

(今月の特徴)

前年同月と比較して

- ・適用事業所数は2.0%減少した。
- ・被保険者数は0.6%増加した。
- ・受給資格決定件数は8.5%減少した。
- ・受給者実人員は34.7%増加した。



☆ 一 般 職 業 紹 介 状 況

(新規学卒を除く)

項 目		全数	一 般				パ ー ト タ イ ム			
			計	うち女	前 月	前年同月	計	うち女	前 月	前年同月
求 職	新 規 求 職 申 込 件 数	216	120	43	119	100	96	66	129	108
	保 険 受 給 者 数	52	33	12	34	29	19	15	28	23
	中 高 年 齢 者 数	133	63	17	60	43	70	42	95	88
	月 間 有 効 求 職 者 数	1,090	529	215	553	508	561	360	564	459
	保 険 受 給 者 数	392	212	90	237	201	180	134	198	153
	中 高 年 齢 者 数	658	258	83	271	249	400	239	405	339
紹 介	紹 介 件 数	201	93	43	119	95	108	65	115	122
	保 険 受 給 者 数	61	38	20	41	31	23	19	20	24
	中 高 年 齢 者 数	142	52	23	64	51	90	50	95	100
就 職	就 職 件 数	65	21	10	34	38	44	26	55	46
	保 険 受 給 者 数	20	10	5	15	14	10	6	17	8
	中 高 年 齢 者 数	43	10	3	22	18	33	19	42	38
求 人	新 規 求 人 数	452	235	/	232	212	217	/	144	225
	月 間 有 効 求 人 数	1,214	708		777	701	506		596	593
充 足	充 足 数	55	16		28	27	39		56	34
	他 県 からの 充 足 数	14	6		3	3	8		10	3
	管 外 からの 充 足 数	7	2		5	4	5		6	5

☆ 諸 比 率

(パートタイムを含む)

項 目	当 月	前 月	前 年 同 月	
			(全 数)	対前年同月増減差
新 規 求 人 倍 率	2.09	1.52	2.10	▲ 0.01
有 効 求 人 倍 率	1.11	1.23	1.34	▲ 0.23
就 職 率	30.1	35.9	40.4	▲ 10.3
保 険 受 給 者	38.5	51.6	42.3	▲ 3.8
中 高 年 齢 者	32.3	41.3	42.7	▲ 10.4
充 足 率	12.2	22.3	14.0	▲ 1.8

※令和3年9月以降の数値には、ハローワークに来所せず、オンライン上で「求職者マイページ」を開設した求職者数や、ハローワークインターネットサービスで探した求人に直接応募する「オンライン自主応募」による就職件数等が含まれている。

★ 雇用保険（適用関係）

項 目		計	男	女	前 月	前 年 同 月
適用事業所	適 用 事 業 所 数	1,225	—	—	1,223	1,250
	新 規 適 用 事 業 所 数	4	—	—	2	3
	廃 止 事 業 所 数	2	—	—	2	0
被保険者	被 保 険 者 数	14,628	7,448	7,180	14,629	14,541
	資 格 取 得 者 数	126	58	68	147	139
	資 格 喪 失 者 数	125	68	57	171	129
	離 職 票 交 付 枚 数	68	—	—	123	99

★ 雇用保険（給付関係）

金額単位:千円

項 目				計	男	女	前 月	前 年 同 月
求 職 者 給 付	基本手当	受 給 資 格 決 定 件 数		54	26	28	72	59
		初 回 受 給 者 数		62	26	36	72	48
		受 給 者 実 人 員		299	119	180	331	222
		支 給 金 額		33,743	15,565	18,178	43,156	26,043
		支 給 終 了 者 数		39	18	21	68	41
	傷病	受 給 者 実 人 員		3	1	2	1	0
		支 給 金 額		1,071	133	938	54	0
	高年齢	受 給 資 格 決 定 件 数		16	13	3	25	14
		受 給 者 数		17	14	3	25	20
		支 給 金 額		4,415	3,933	482	4,945	3,966
	短期特例	受 給 資 格 決 定 件 数		0	0	0	0	0
		受 給 者 数		0	0	0	0	0
		支 給 金 額		0	0	0	0	0
就 職 促 進 給 付	常用	支 給 人 員		0	0	0	3	0
		支 給 金 額		0	0	0	520	0
	再就職	支 給 人 員		31	17	14	23	14
		支 給 金 額		11,692	8,070	3,622	9,937	5,488
	定 促 進 着 進	支 給 人 員		5	2	3	9	15
		支 給 金 額		782	418	364	1,483	2,352
雇 用 継 続 給 付	高 年 齢	基 本	受 給 者 数	120	72	48	11	120
			支 給 金 額	6,019	4,093	1,926	320	5,670
		再 就 職	受 給 者 数	0	0	0	0	0
			支 給 金 額	0	0	0	0	0
	育 児	基 本	受 給 者 数	79	10	69	91	72
			支 給 金 額	17,992	2,628	15,364	20,627	16,654
	介 護	受 給 者 数		0	0	0	2	0
		支 給 金 額		0	0	0	330	0
教 育 訓 練	一 般	受 給 者 数		4	4	0	6	6
		支 給 金 額		83	83	0	212	213
	専 門	受 給 資 格 確 認 件 数		2	0	2	0	0

★ 職業紹介状況の推移

(新規学卒を除きパートを含む)

項目 年月	求 人		求 職		紹 介		就 職		求 人 倍 率	
	有効	新規	有効	新規	(全数)	受給者	(全数)	受給者	有効	新規
平成31年度 (2019年度)	16,285	5,824	13,405	3,161	3,729	803	1,352	330	1.21	1.84
令和2年度 (2020年度)	13,700	4,954	13,389	3,101	3,372	729	1,151	283	1.02	1.60
令和3年度 (2021年度)	14,860	5,430	12,951	3,171	3,134	656	1,179	282	1.15	1.71
令和4年度 (2022年度)	16,058	5,834	13,085	3,175	3,068	686	1,176	318	1.23	1.84
令和5年度 (2023年度)	15,520	5,559	13,528	3,343	3,190	735	1,198	300	1.15	1.66
令和6年度 (2024年度)	15,871	5,624	12,864	3,102	2,880	682	1,130	290	1.23	1.84
R5年 11月	1,300	424	1,083	225	235	70	94	34	1.20	1.88
12月	1,292	451	1,041	218	232	64	84	22	1.24	2.07
1月	1,334	524	1,079	301	301	68	102	27	1.24	1.74
2月	1,369	458	1,079	276	254	60	96	20	1.27	1.66
3月	1,351	501	1,136	293	293	58	126	26	1.19	1.71
4月	1,266	462	1,253	399	273	64	113	25	1.01	1.16
5月	1,270	432	1,252	288	302	77	127	41	1.01	1.50
6月	1,167	379	1,094	211	217	54	85	21	1.07	1.80
7月	1,190	453	1,051	212	185	58	86	27	1.13	2.14
8月	1,268	495	1,031	227	187	38	60	18	1.23	2.18
9月	1,326	437	1,027	221	236	63	81	30	1.29	1.98
R6年 10月	1,393	522	1,024	260	244	53	101	16	1.36	2.01
11月	1,294	437	967	208	217	55	84	22	1.34	2.10
12月	1,327	433	935	188	197	37	62	16	1.42	2.30
1月	1,435	594	1,027	325	299	64	102	24	1.40	1.83
2月	1,447	479	1,091	292	272	57	93	24	1.33	1.64
3月	1,488	501	1,112	271	251	62	136	26	1.34	1.85
4月	1,355	476	1,215	424	252	54	102	20	1.12	1.12
5月	1,313	451	1,211	287	235	65	99	31	1.08	1.57
6月	1,201	405	1,133	230	210	52	93	26	1.06	1.76
7月	1,182	418	1,098	236	247	60	87	17	1.08	1.77
8月	1,253	503	1,093	231	182	54	85	21	1.15	2.18
9月	1,446	589	1,130	271	213	54	88	27	1.28	2.17
10月	1,373	376	1,117	248	234	61	89	32	1.23	1.52
R7年 11月	1,214	452	1,090	216	201	61	65	20	1.11	2.09