

業務月報

ハローワーク橋本

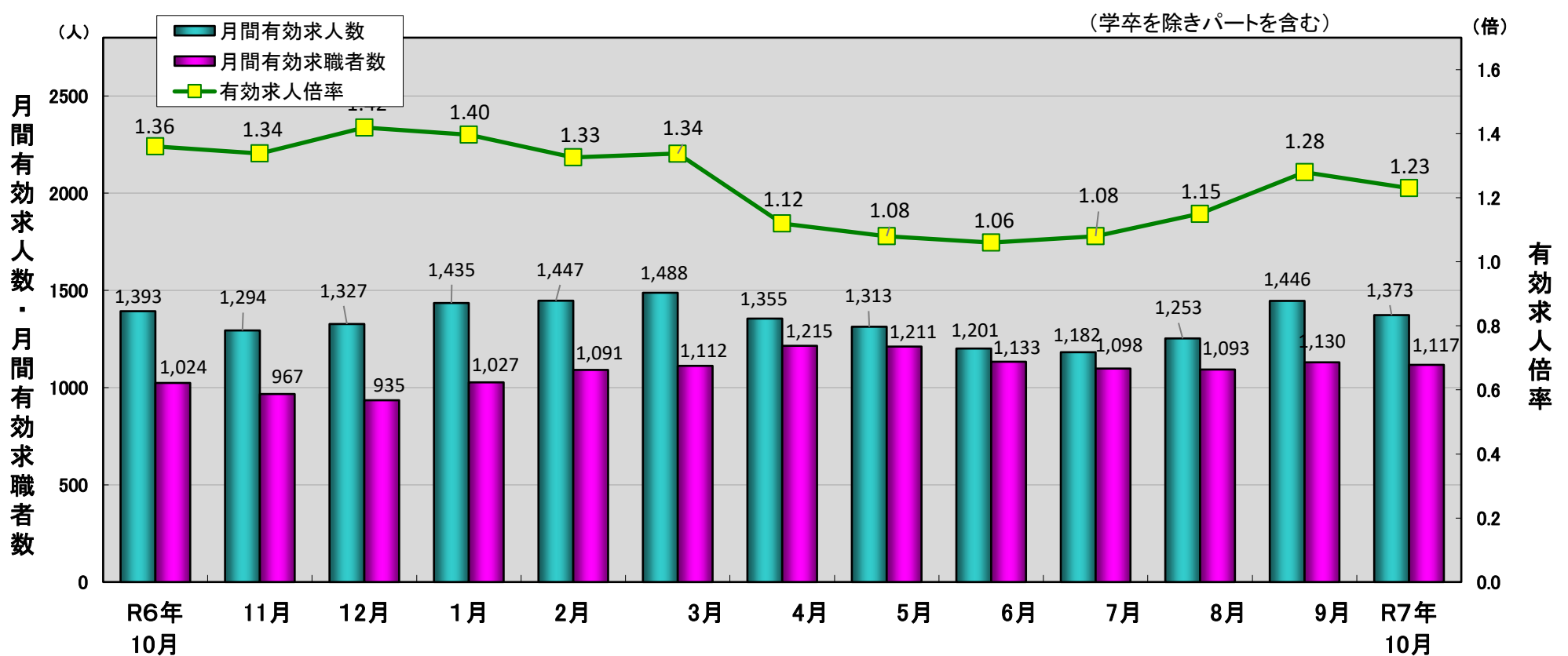
令和7年10月

☆ 求人・求職及び求人倍率の推移

(今月の特徴)

前年同月と比較して

- ・月間有効求人数は1.4%減少した。(パート以外は10.2%増加、パートは13.4%減少した。)
- ・月間有効求職者数は9.1%増加した。(パート以外は0.9%増加、パートは18.5%増加した。)
- ・有効求人倍率は1.23倍となり、0.13ポイント下がった。

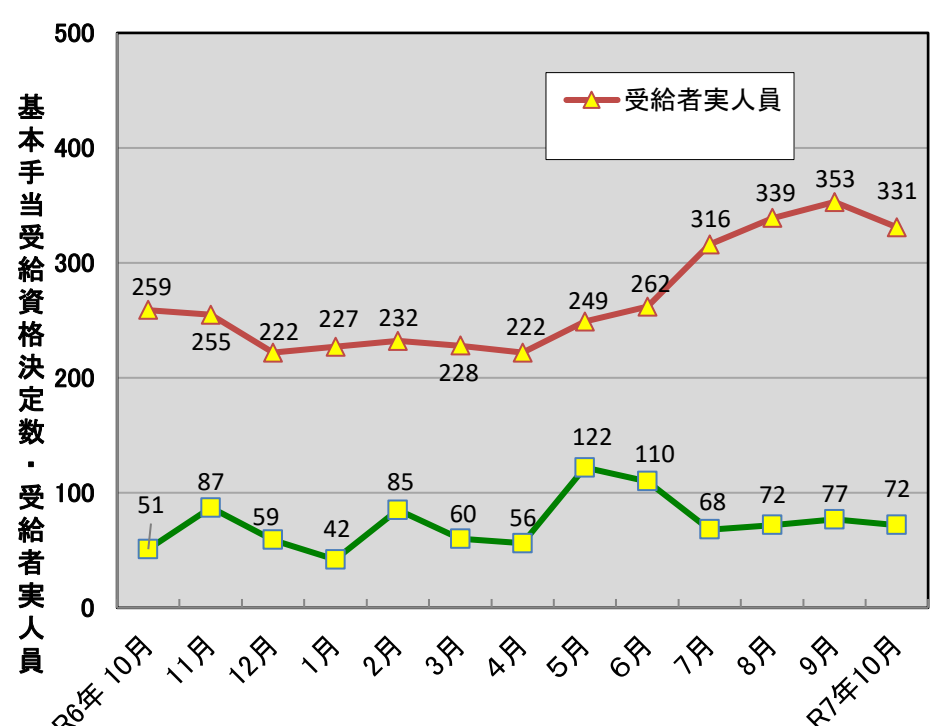
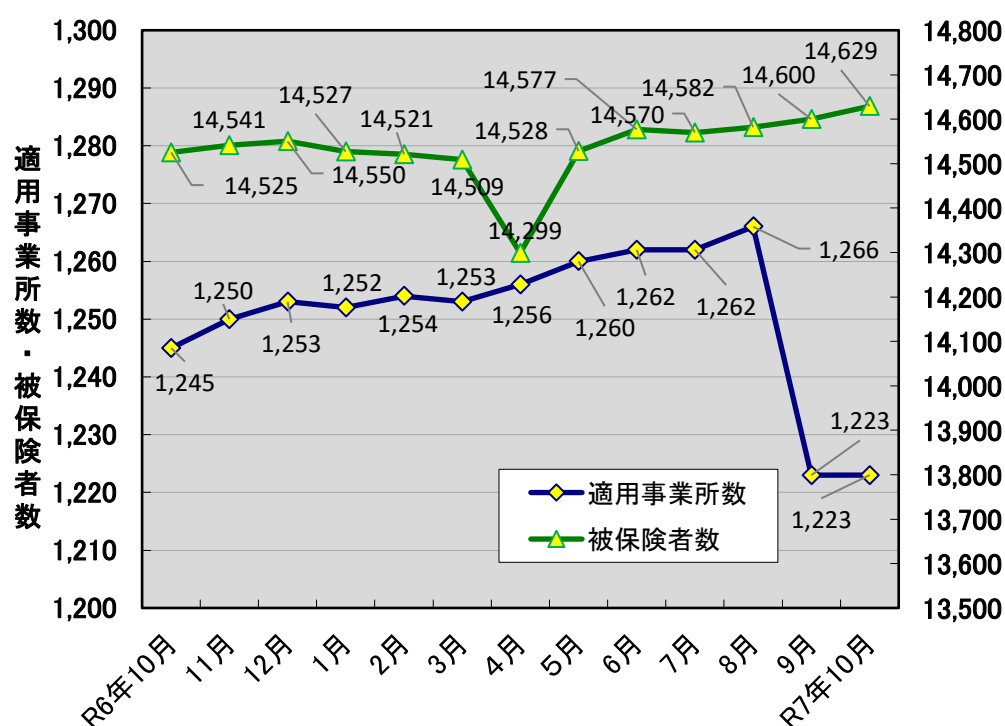


☆ 適用事業所数及び被保険者数の推移

(今月の特徴)

前年同月と比較して

- ・適用事業所数は1.8%減少した。
- ・被保険者数は0.7%増加した。
- ・受給資格決定件数は17.2%減少した。
- ・受給者実人員は29.8%増加した。



☆ 一 般 職 業 紹 介 状 況

(新規学卒を除く)

項 目		全数	一 般				パ ー ト タ イ ム			
			計	うち女	前 月	前年同月	計	うち女	前 月	前年同月
求 職	新 規 求 職 申 込 件 数	248	119	56	128	138	129	83	143	122
	保 険 受 給 者 数	62	34	18	39	43	28	20	25	29
	中 高 年 齢 者 数	155	60	25	64	72	95	54	101	91
	月 間 有 効 求 職 者 数	1,117	553	226	567	548	564	363	563	476
	保 険 受 給 者 数	435	237	106	246	214	198	150	206	167
	中 高 年 齢 者 数	676	271	93	279	267	405	244	407	329
紹 介	紹 介 件 数	234	119	54	91	109	115	65	122	135
	保 険 受 給 者 数	61	41	20	27	37	20	15	27	16
	中 高 年 齢 者 数	159	64	27	53	50	95	48	80	115
就 職	就 職 件 数	89	34	10	41	40	55	29	47	61
	保 険 受 給 者 数	32	15	6	15	9	17	12	12	7
	中 高 年 齢 者 数	64	22	7	16	15	42	19	33	40
求 人	新 規 求 人 数	376	232		360	311	144		229	211
	月 間 有 効 求 人 数	1,373	777		805	705	596		641	688
充 足	充 足 数	84	28		33	42	56		45	61
	他 県 からの 充 足 数	13	3		4	14	10		7	9
	管 外 からの 充 足 数	11	5		4	6	6		5	10

☆ 諸 比 率

(パートタイムを含む)

項 目	当 月	前 月	前 年 同 月	
			(全 数)	対前年同月増減差
新 規 求 人 倍 率	1.52	2.17	2.01	▲ 0.49
有 効 求 人 倍 率	1.23	1.28	1.36	▲ 0.13
就 職 率	35.9	32.5	38.8	▲ 2.9
保 険 受 給 者	51.6	42.2	22.2	29.4
中 高 年 齢 者	41.3	29.7	33.7	7.6
充 足 率	22.3	13.2	19.7	2.6

※令和3年9月以降の数値には、ハローワークに来所せず、オンライン上で「求職者マイページ」を開設した求職者数や、ハローワークインターネットサービスで探した求人に直接応募する「オンライン自主応募」による就職件数等が含まれている。

★ 雇用保険（適用関係）

項 目		計	男	女	前 月	前 年 同 月
適用事業所	適 用 事 業 所 数	1,223	—	—	1,223	1,245
	新 規 適 用 事 業 所 数	2	—	—	2	4
	廃 止 事 業 所 数	2	—	—	45	0
被保険者	被 保 険 者 数	14,629	7,460	7,169	14,600	14,525
	資 格 取 得 者 数	147	77	70	172	157
	資 格 喪 失 者 数	171	95	76	150	185
	離 職 票 交 付 枚 数	123	—	—	119	123

★ 雇用保険（給付関係）

金額単位:千円

項 目			計	男	女	前 月	前 年 同 月
求職者給付	基本手当	受給資格決定件数	72	28	44	77	87
		初回受給者数	72	28	44	67	63
		受給者実人員	331	127	204	353	255
		支給金額	43,156	18,793	24,363	42,112	35,290
		支給終了者数	68	18	50	55	64
	傷病	受給者実人員	1	0	1	0	1
		支給金額	54	0	54	0	350
	高年齢	受給資格決定件数	25	18	7	19	24
		受給者数	25	17	8	25	15
		支給金額	4,945	3,786	1,159	5,792	3,034
	短期特例	受給資格決定件数	0	0	0	0	0
		受給者数	0	0	0	0	0
		支給金額	0	0	0	0	0
就職促進給付	常用	支給人員	3	1	2	0	0
		支給金額	520	174	346	0	0
	再就職	支給人員	23	15	8	22	16
		支給金額	9,937	5,787	4,150	11,787	5,605
	定促進	支給人員	9	5	4	4	5
		支給金額	1,483	997	486	830	685
雇用継続給付	高年齢	基本	受給者数	11	9	2	132
			支給金額	320	236	84	6,311
		再就職	受給者数	0	0	0	0
			支給金額	0	0	0	0
	育児	基本	受給者数	91	19	72	80
			支給金額	20,627	4,673	15,954	18,305
	介護	受給者数	2	1	1	0	0
		支給金額	330	189	141	0	0
教育訓練	一般	受給者数	6	4	2	2	8
		支給金額	212	199	13	30	193
	専門	受給資格確認件数	0	0	0	0	0

★ 職業紹介状況の推移

(新規学卒を除きパートを含む)

項目 年月	求 人		求 職		紹 介		就 職		求 人 倍 率	
	有効	新規	有効	新規	(全数)	受給者	(全数)	受給者	有効	新規
平成31年度 (2019年度)	16,285	5,824	13,405	3,161	3,729	803	1,352	330	1.21	1.84
令和2年度 (2020年度)	13,700	4,954	13,389	3,101	3,372	729	1,151	283	1.02	1.60
令和3年度 (2021年度)	14,860	5,430	12,951	3,171	3,134	656	1,179	282	1.15	1.71
令和4年度 (2022年度)	16,058	5,834	13,085	3,175	3,068	686	1,176	318	1.23	1.84
令和5年度 (2023年度)	15,520	5,559	13,528	3,343	3,190	735	1,198	300	1.15	1.66
令和6年度 (2024年度)	15,871	5,624	12,864	3,102	2,880	682	1,130	290	1.23	1.84
R5年 10月	1,305	493	1,176	300	283	78	105	24	1.11	1.64
11月	1,300	424	1,083	225	235	70	94	34	1.20	1.88
12月	1,292	451	1,041	218	232	64	84	22	1.24	2.07
1月	1,334	524	1,079	301	301	68	102	27	1.24	1.74
2月	1,369	458	1,079	276	254	60	96	20	1.27	1.66
3月	1,351	501	1,136	293	293	58	126	26	1.19	1.71
4月	1,266	462	1,253	399	273	64	113	25	1.01	1.16
5月	1,270	432	1,252	288	302	77	127	41	1.01	1.50
6月	1,167	379	1,094	211	217	54	85	21	1.07	1.80
7月	1,190	453	1,051	212	185	58	86	27	1.13	2.14
8月	1,268	495	1,031	227	187	38	60	18	1.23	2.18
9月	1,326	437	1,027	221	236	63	81	30	1.29	1.98
R6年 10月	1,393	522	1,024	260	244	53	101	16	1.36	2.01
11月	1,294	437	967	208	217	55	84	22	1.34	2.10
12月	1,327	433	935	188	197	37	62	16	1.42	2.30
1月	1,435	594	1,027	325	299	64	102	24	1.40	1.83
2月	1,447	479	1,091	292	272	57	93	24	1.33	1.64
3月	1,488	501	1,112	271	251	62	136	26	1.34	1.85
4月	1,355	476	1,215	424	252	54	102	20	1.12	1.12
5月	1,313	451	1,211	287	235	65	99	31	1.08	1.57
6月	1,201	405	1,133	230	210	52	93	26	1.06	1.76
7月	1,182	418	1,098	236	247	60	87	17	1.08	1.77
8月	1,253	503	1,093	231	182	54	85	21	1.15	2.18
9月	1,446	589	1,130	271	213	54	88	27	1.28	2.17
R7年 10月	1,373	376	1,117	248	234	61	89	32	1.23	1.52