

業務月報

ハローワーク橋本

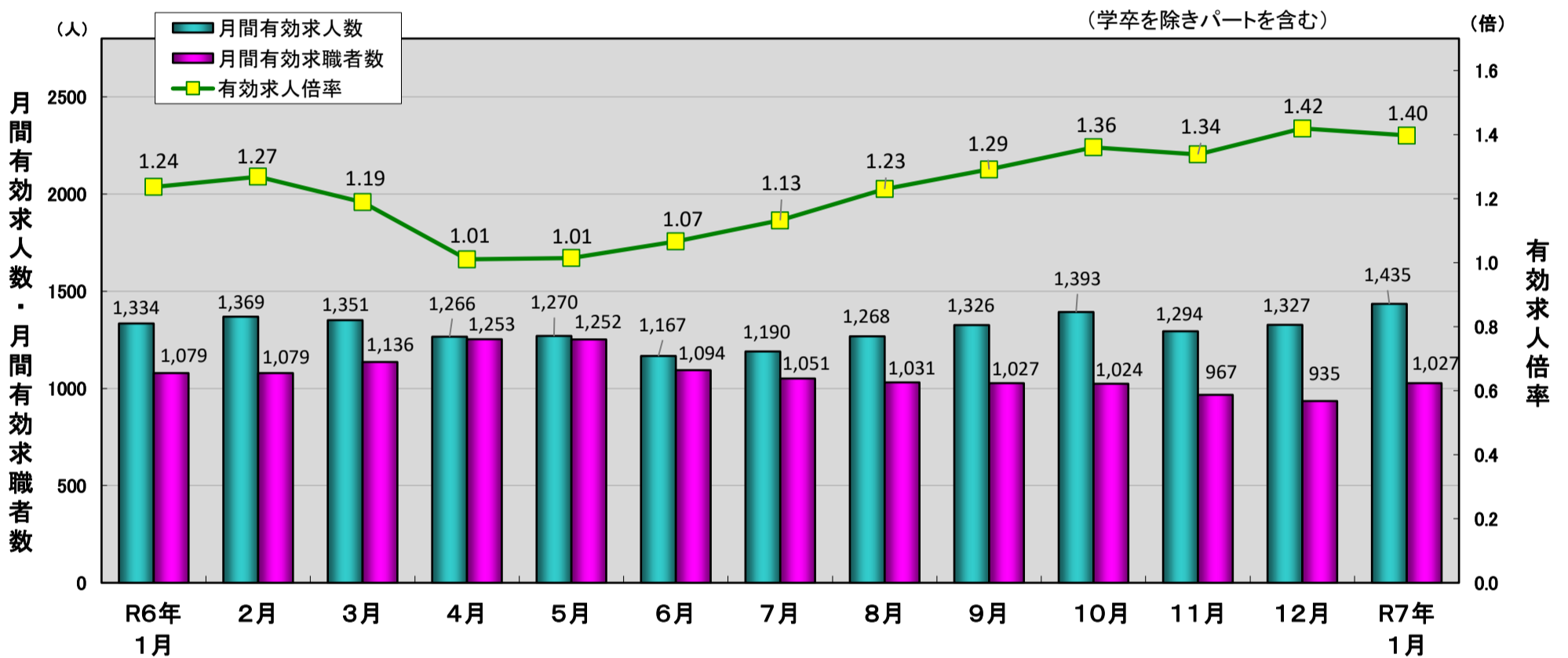
令和7年1月

☆ 求人・求職及び求人倍率の推移

(今月の特徴)

前年同月と比較して

- ・月間有効求人数は7.6%増加した。(パート以外は9.5%増加、パートは5.3%増加した。)
- ・月間有効求職者数は4.8%減少した。(パート以外は7.3%減少、パートは2.0%減少した。)
- ・有効求人倍率は1.40倍となり、0.16ポイント上昇した。

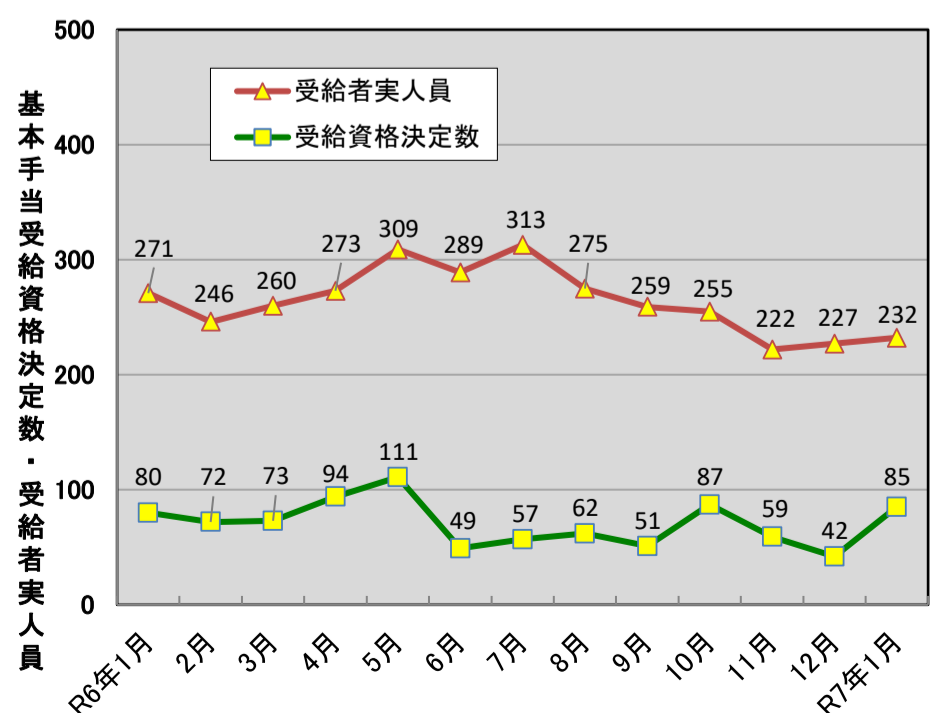
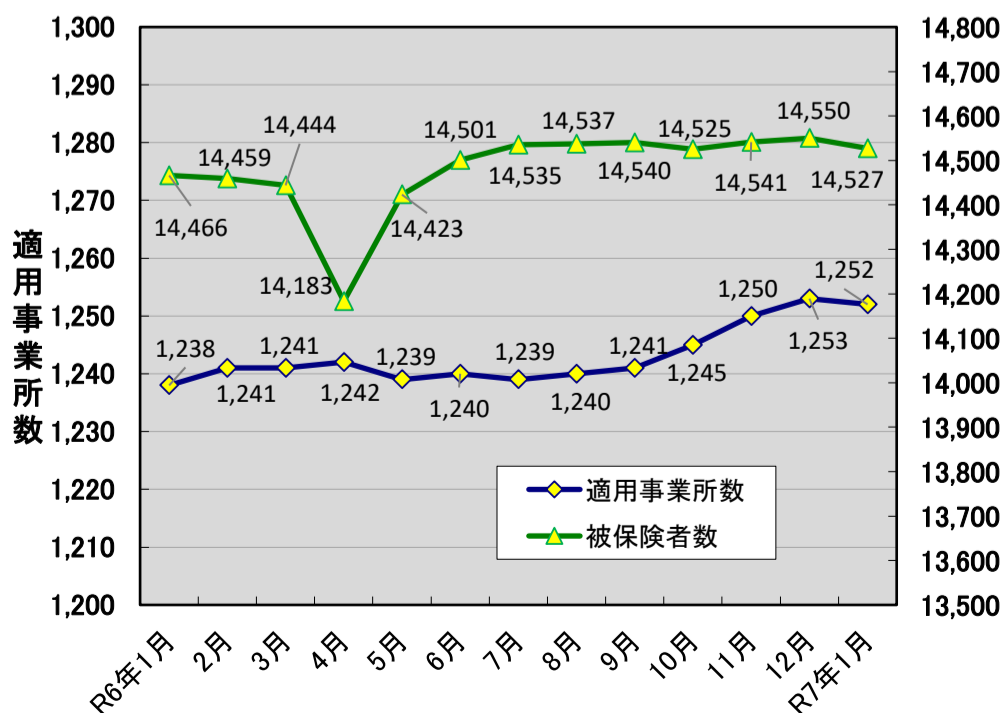


☆ 適用事業所数及び被保険者数の推移

(今月の特徴)

前年同月と比較して

- ・適用事業所数は1.1%増加した。
- ・被保険者数は0.4%増加した。
- ・受給資格決定件数は6.3%増加した。
- ・受給者実人員は14.4%減少した。



☆ 一般職業紹介状況

(新規学卒を除く)

項目	全数	一 般				パ ー ト タ イ ム				
		計	うち女	前 月	前年同月	計	うち女	前 月	前年同月	
求 職	新規求職申込件数	325	161	71	106	172	164	106	82	129
	保険受給者数	78	42	20	22	50	36	27	16	23
	中高年齢者数	222	84	35	51	82	138	81	62	100
求 職	月間有効求職者数	1,027	535	195	498	577	492	308	437	502
	保険受給者数	371	210	69	198	224	161	108	144	183
	中高年齢者数	644	269	82	247	281	375	219	320	361
紹 介	紹介件数	299	140	50	96	140	159	87	101	161
	保険受給者数	64	32	7	24	38	32	16	13	30
	中高年齢者数	200	69	22	49	79	131	67	75	120
就 職	就職件数	102	37	16	25	48	65	39	37	54
	保険受給者数	24	13	2	10	16	11	6	6	11
	中高年齢者数	62	17	8	10	20	45	24	26	42
求 人	新規求人数	594	321	/	244	298	273	/	189	226
	月間有効求人数	1,435	785		746	717	650		581	617
充 足	充足数	82	33		34	40	49		29	34
	他県からの充足数	5	5	8	8	0	5	6		
	管外からの充足数	11	6	9	2	5	3	1		

☆ 諸 比 率

(パートタイムを含む)

項目	当 月	前 月	前 年 同 月	
			(全 数)	対前年同月増減差
新規求人倍率	1.83	2.30	1.74	0.09
有効求人倍率	1.40	1.42	1.24	0.16
就 職 率	31.4	33.0	33.9	▲ 2.5
保険受給者	30.8	42.1	37.0	▲ 6.2
中高年齢者	27.9	31.9	34.1	▲ 6.2
充 足 率	13.8	14.5	14.1	▲ 0.3

※令和3年9月以降の数値には、ハローワークに来所せず、オンライン上で「求職者マイページ」を開設した求職者数や、ハローワークインターネットサービスで探した求人に直接応募する「オンライン自主応募」による就職件数等が含まれている。

★ 雇用保険（適用関係）

項 目		計	男	女	前 月	前 年 同 月
適用事業所	適用事業所数	1,252	—	—	1,253	1,238
	新規適用事業所数	0	—	—	3	2
	廃止事業所数	1	—	—	1	0
被保険者	被保険者数	14,527	7,403	7,124	14,550	14,466
	資格取得者数	113	58	55	132	146
	資格喪失者数	141	73	68	120	190
	離職票交付枚数	105	—	—	71	153

★ 雇用保険（給付関係）

金額単位：千円

項 目		計	男	女	前 月	前 年 同 月		
求職者給付	基本手当	受給資格決定件数	85	36	49	42	80	
		初回受給者数	51	28	23	52	62	
		受給者実人員	232	128	104	227	271	
		支給金額	32,139	20,033	12,106	22,255	35,776	
		支給終了者数	43	23	20	38	59	
	傷病	受給者実人員	0	0	0	0	1	
		支給金額	0	0	0	0	248	
	高年齢	受給資格決定件数	34	22	12	13	26	
		受給者数	27	16	11	11	26	
		支給金額	6,317	4,022	2,295	2,464	6,077	
短期特例	受給資格決定件数	0	0	0	1	0		
	受給者数	1	1	0	0	0		
	支給金額	227	227	0	0	0		
就職促進給付	常用	支給人員	0	0	0	0	0	
		支給金額	0	0	0	0	0	
	再就職	支給人員	9	6	3	30	20	
		支給金額	4,052	3,023	1,029	12,417	6,696	
	定着進	支給人員	3	0	3	15	4	
		支給金額	461	0	461	2,644	700	
雇用継続給付	高年齢	基本	受給者数	119	79	40	13	121
		支給金額	6,034	4,469	1,565	797	6,004	
	再就職	受給者数	0	0	0	0	0	
		支給金額	0	0	0	0	0	
	育児	基本	受給者数	73	7	66	77	82
		支給金額	17,029	2,069	14,960	15,022	18,311	
介護	受給者数	0	0	0	1	0		
	支給金額	0	0	0	141	0		
教育訓練	一般	受給者数	2	1	1	2	2	
		支給金額	48	40	8	69	53	
	専門	受給資格確認件数	3	0	3	0	0	

☆ 職業紹介状況の推移

(新規学卒を除きパートを含む)

項目 年月	求人		求職		紹介		就職		求人倍率	
	有効	新規	有効	新規	(全数)	受給者	(全数)	受給者	有効	新規
平成31年度 (2019年度)	16,285	5,824	13,405	3,161	3,729	803	1,352	330	1.21	1.84
令和2年度 (2020年度)	13,700	4,954	13,389	3,101	3,372	729	1,151	283	1.02	1.60
令和3年度 (2021年度)	14,860	5,430	12,951	3,171	3,134	656	1,179	282	1.15	1.71
令和4年度 (2022年度)	16,058	5,834	13,085	3,175	3,068	686	1,176	318	1.23	1.84
令和5年度 (2023年度)	15,520	5,559	13,528	3,343	3,190	735	1,198	300	1.15	1.66
R5年 1月	1,348	537	968	255	221	45	63	11	1.39	2.11
2月	1,480	537	1,030	280	331	78	134	30	1.44	1.92
3月	1,506	555	1,099	311	377	80	150	38	1.37	1.78
4月	1,349	483	1,181	390	310	61	117	22	1.14	1.24
5月	1,260	378	1,229	310	281	46	102	29	1.03	1.22
6月	1,198	430	1,134	243	251	62	103	20	1.06	1.77
7月	1,167	471	1,092	243	238	50	83	27	1.07	1.94
8月	1,263	454	1,142	287	267	66	77	23	1.11	1.58
9月	1,332	492	1,156	257	245	52	109	26	1.15	1.91
10月	1,305	493	1,176	300	283	78	105	24	1.11	1.64
11月	1,300	424	1,083	225	235	70	94	34	1.20	1.88
12月	1,292	451	1,041	218	232	64	84	22	1.24	2.07
R6年 1月	1,334	524	1,079	301	301	68	102	27	1.24	1.74
2月	1,369	458	1,079	276	254	60	96	20	1.27	1.66
3月	1,351	501	1,136	293	293	58	126	26	1.19	1.71
4月	1,266	462	1,253	399	273	64	113	25	1.01	1.16
5月	1,270	432	1,252	288	302	77	127	41	1.01	1.50
6月	1,167	379	1,094	211	217	54	85	21	1.07	1.80
7月	1,190	453	1,051	212	185	58	86	27	1.13	2.14
8月	1,268	495	1,031	227	187	38	60	18	1.23	2.18
9月	1,326	437	1,027	221	236	63	81	30	1.29	1.98
10月	1,393	522	1,024	260	244	53	101	16	1.36	2.01
11月	1,294	437	967	208	217	55	84	22	1.34	2.10
12月	1,327	433	935	188	197	37	62	16	1.42	2.30
R7年 1月	1,435	594	1,027	325	299	64	102	24	1.40	1.83