

業務月報

ハローワーク橋本

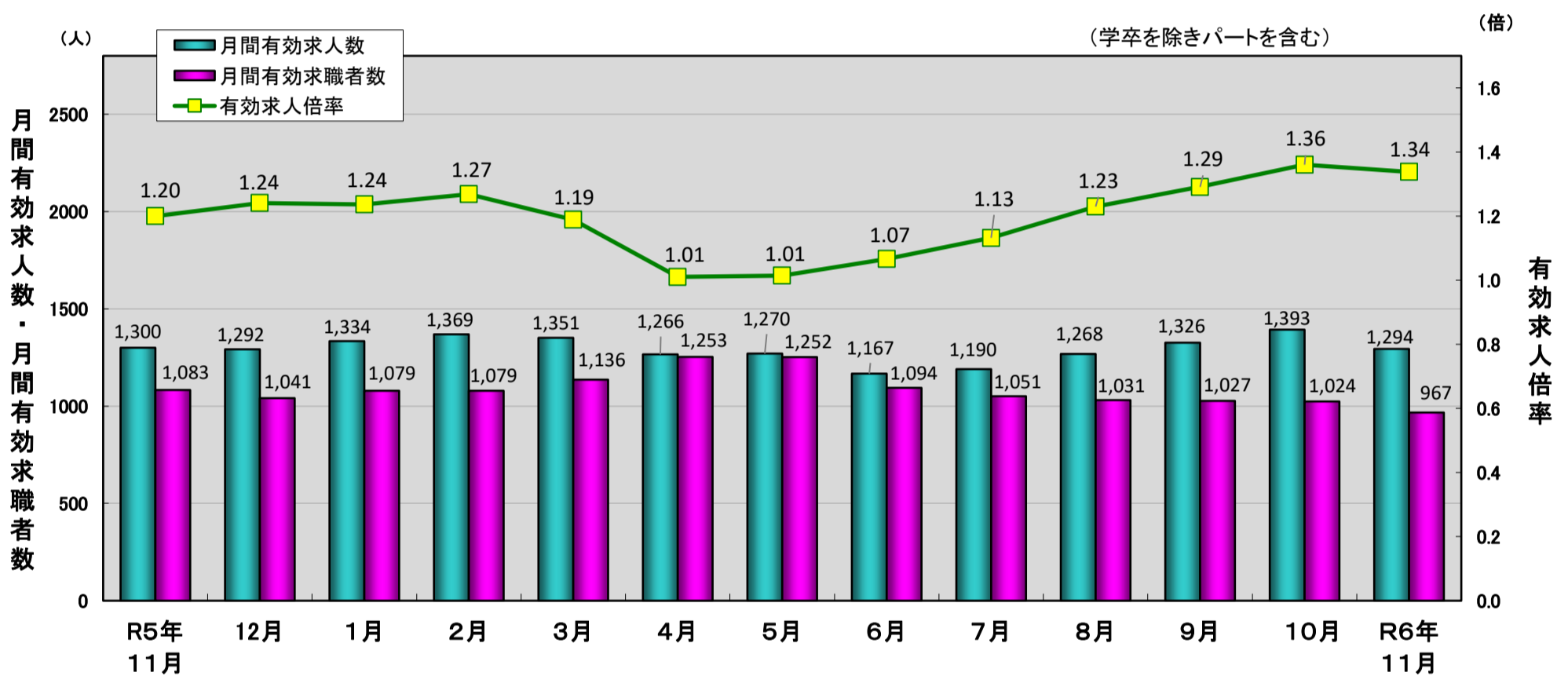
令和6年11月

☆ 求人・求職及び求人倍率の推移

(今月の特徴)

前年同月と比較して

- ・月間有効求人数は0.5%減少した。(パート以外は0.4%減少、パートは0.5%減少した。)
- ・月間有効求職者数は10.7%減少した。(パート以外は12.1%減少、パートは9.1%減少した。)
- ・有効求人倍率は1.34倍となり、0.14ポイント上昇した。

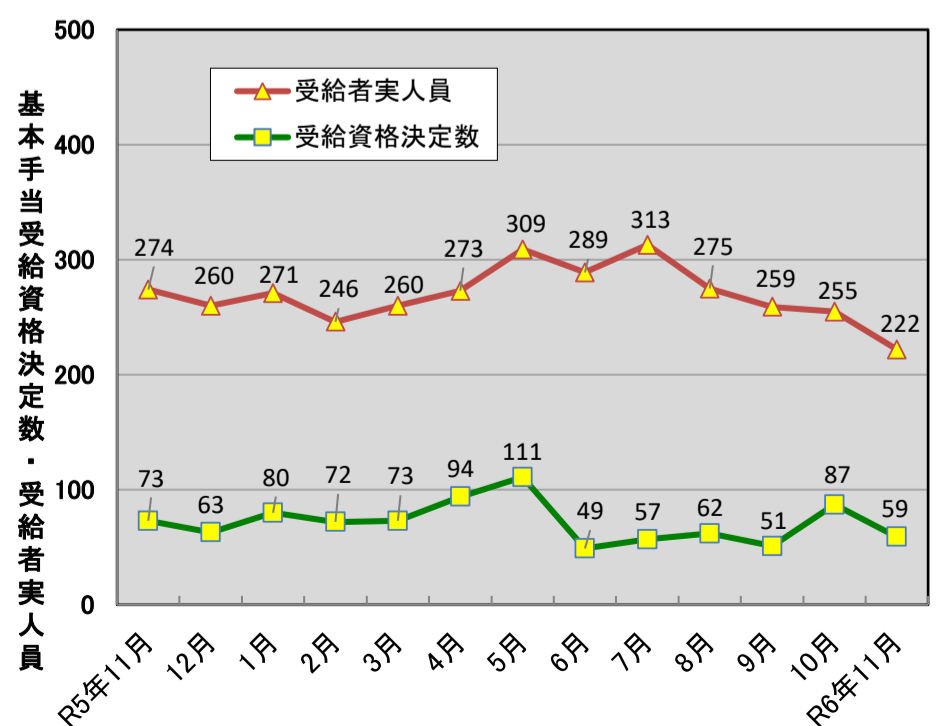
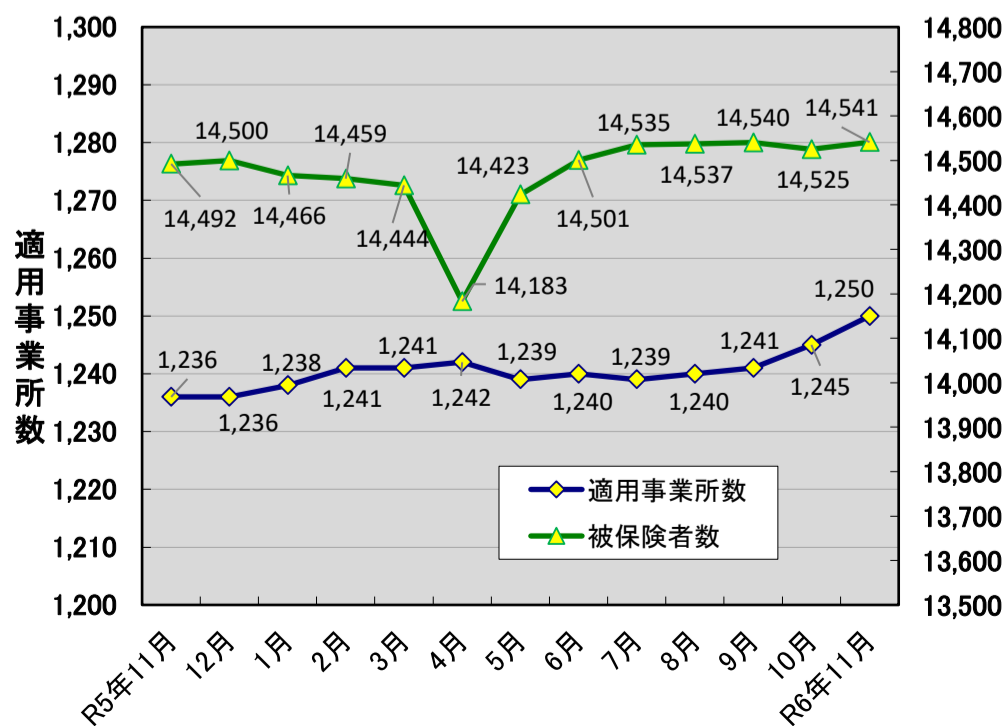


☆ 適用事業所数及び被保険者数の推移

(今月の特徴)

前年同月と比較して

- ・適用事業所数は1.1%増加した。
- ・被保険者数は0.3%増加した。
- ・受給資格決定件数は19.2%減少した。
- ・受給者実人員は19.0%減少した。



☆ 一般職業紹介状況

(新規学卒を除く)

項目	全数	一般				パートタイム				
		計	うち女	前月	前年同月	計	うち女	前月	前年同月	
求職	新規求職申込件数	208	100	46	138	136	108	67	122	89
	保険受給者数	52	29	9	43	36	23	17	29	28
	中高年齢者数	131	43	16	72	67	88	52	91	71
求職	月間有効求職者数	967	508	181	548	578	459	284	476	505
	保険受給者数	354	201	60	214	246	153	102	167	175
	中高年齢者数	588	249	70	267	281	339	195	329	339
紹介	紹介件数	217	95	38	109	129	122	55	135	106
	保険受給者数	55	31	10	37	44	24	11	16	26
	中高年齢者数	151	51	18	50	58	100	41	115	89
就職	就職件数	84	38	19	40	41	46	28	61	53
	保険受給者数	22	14	8	9	19	8	8	7	15
	中高年齢者数	56	18	10	15	20	38	21	40	36
求人	新規求人数	437	212	/	311	222	225	/	211	202
	月間有効求人数	1,294	701		705	704	593		688	596
充足	充足数	61	27		42	34	34		61	47
	他県からの充足数	6	3	14	5	3	9	6		
	管外からの充足数	9	4	6	5	5	10	3		

☆ 諸比率

(パートタイムを含む)

項目	当月	前月	前年同月	
			(全数)	対前年同月増減差
新規求人倍率	2.10	2.01	1.88	0.22
有効求人倍率	1.34	1.36	1.20	0.14
就職率	40.4	38.8	41.8	▲ 1.4
保険受給者	42.3	22.2	53.1	▲ 10.8
中高年齢者	42.7	33.7	40.6	2.1
充足率	14.0	19.7	19.1	▲ 5.1

※令和3年9月以降の数値には、ハローワークに来所せず、オンライン上で「求職者マイページ」を開設した求職者数や、ハローワークインターネットサービスで探した求人に直接応募する「オンライン自主応募」による就職件数等が含まれている。

★ 雇用保険（適用関係）

項 目		計	男	女	前 月	前 年 同 月
適用事業所	適用事業所数	1,250	—	—	1,245	1,236
	新規適用事業所数	3	—	—	4	3
	廃止事業所数	0	—	—	0	0
被保険者	被保険者数	14,541	7,409	7,132	14,525	14,492
	資格取得者数	139	70	69	157	152
	資格喪失者数	129	71	58	185	167
	離職票交付枚数	99	—	—	123	116

★ 雇用保険（給付関係）

金額単位：千円

項 目		計	男	女	前 月	前 年 同 月	
求職者給付	基本手当	受給資格決定件数	59	26	33	87	73
		初回受給者数	48	24	24	63	62
		受給者実人員	222	122	100	255	274
		支給金額	26,043	15,618	10,425	35,290	36,811
		支給終了者数	41	22	19	64	48
	傷病	受給者実人員	0	0	0	1	1
		支給金額	0	0	0	350	157
	高年齢	受給資格決定件数	14	9	5	24	20
		受給者数	20	13	7	15	20
		支給金額	3,966	3,038	928	3,034	4,314
	短期特例	受給資格決定件数	0	0	0	0	0
		受給者数	0	0	0	0	0
		支給金額	0	0	0	0	0
	就職促進給付	常用	支給人員	0	0	0	0
			支給金額	0	0	0	0
再就職		支給人員	14	5	9	16	
		支給金額	5,488	2,263	3,225	5,605	
定着進		支給人員	15	6	9	5	
		支給金額	2,352	1,217	1,135	685	
雇用継続給付	高年齢	基本	受給者数	120	85	35	1
			支給金額	5,670	4,340	1,330	42
		再就職	受給者数	0	0	0	0
			支給金額	0	0	0	0
	育児	基本	受給者数	72	9	63	77
			支給金額	16,654	2,809	13,845	18,305
	介護	受給者数	0	0	0	0	
		支給金額	0	0	0	0	
教育訓練	一般	受給者数	6	3	3	8	
		支給金額	213	166	47	193	
	専門	受給資格確認件数	0	0	0	0	

☆ 職業紹介状況の推移

(新規学卒を除きパートを含む)

項目 年月	求人		求職		紹介		就職		求人倍率	
	有効	新規	有効	新規	(全数)	受給者	(全数)	受給者	有効	新規
平成31年度 (2019年度)	16,285	5,824	13,405	3,161	3,729	803	1,352	330	1.21	1.84
令和2年度 (2020年度)	13,700	4,954	13,389	3,101	3,372	729	1,151	283	1.02	1.60
令和3年度 (2021年度)	14,860	5,430	12,951	3,171	3,134	656	1,179	282	1.15	1.71
令和4年度 (2022年度)	16,058	5,834	13,085	3,175	3,068	686	1,176	318	1.23	1.84
令和5年度 (2023年度)	15,520	5,559	13,528	3,343	3,190	735	1,198	300	1.15	1.66
R4年 11月	1,341	429	1,032	213	214	59	87	24	1.30	2.01
12月	1,293	451	926	185	164	28	65	14	1.40	2.44
1月	1,348	537	968	255	221	45	63	11	1.39	2.11
2月	1,480	537	1,030	280	331	78	134	30	1.44	1.92
3月	1,506	555	1,099	311	377	80	150	38	1.37	1.78
4月	1,349	483	1,181	390	310	61	117	22	1.14	1.24
5月	1,260	378	1,229	310	281	46	102	29	1.03	1.22
6月	1,198	430	1,134	243	251	62	103	20	1.06	1.77
7月	1,167	471	1,092	243	238	50	83	27	1.07	1.94
8月	1,263	454	1,142	287	267	66	77	23	1.11	1.58
9月	1,332	492	1,156	257	245	52	109	26	1.15	1.91
10月	1,305	493	1,176	300	283	78	105	24	1.11	1.64
R5年 11月	1,300	424	1,083	225	235	70	94	34	1.20	1.88
12月	1,292	451	1,041	218	232	64	84	22	1.24	2.07
1月	1,334	524	1,079	301	301	68	102	27	1.24	1.74
2月	1,369	458	1,079	276	254	60	96	20	1.27	1.66
3月	1,351	501	1,136	293	293	58	126	26	1.19	1.71
4月	1,266	462	1,253	399	273	64	113	25	1.01	1.16
5月	1,270	432	1,252	288	302	77	127	41	1.01	1.50
6月	1,167	379	1,094	211	217	54	85	21	1.07	1.80
7月	1,190	453	1,051	212	185	58	86	27	1.13	2.14
8月	1,268	495	1,031	227	187	38	60	18	1.23	2.18
9月	1,326	437	1,027	221	236	63	81	30	1.29	1.98
10月	1,393	522	1,024	260	244	53	101	16	1.36	2.01
R6年 11月	1,294	437	967	208	217	55	84	22	1.34	2.10