

# 業務月報

## ハローワーク橋本

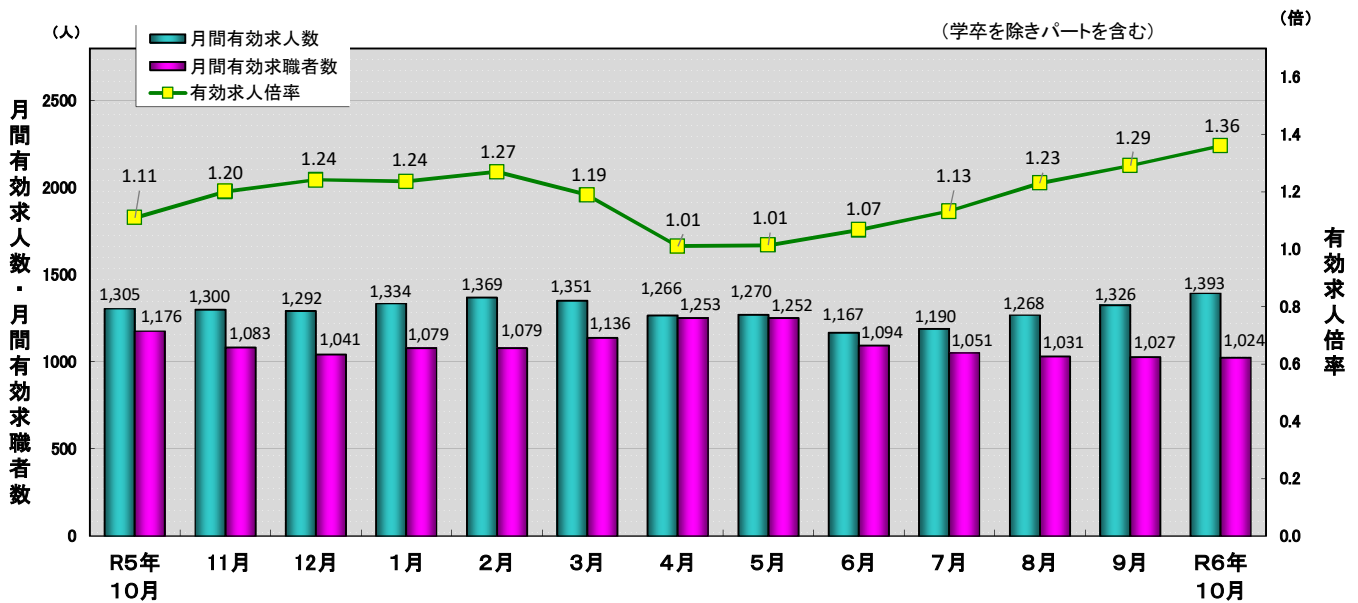
令和6年10月

### ☆ 求人・求職及び求人倍率の推移

(今月の特徴)

前年同月と比較して

- ・月間有効求人数は6.7%増加した。(パート以外は8.0%増加、パートは5.5%増加した。)
- ・月間有効求職者数は12.9%減少した。(パート以外は7.6%減少、パートは18.4%減少した。)
- ・有効求人倍率は1.36倍となり、0.25ポイント上昇した。

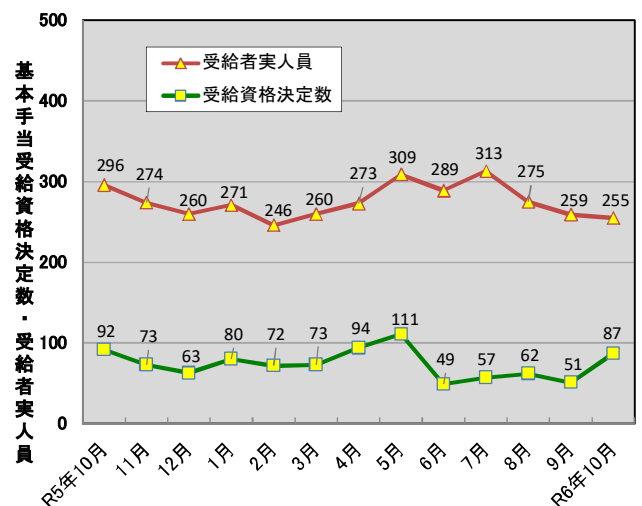
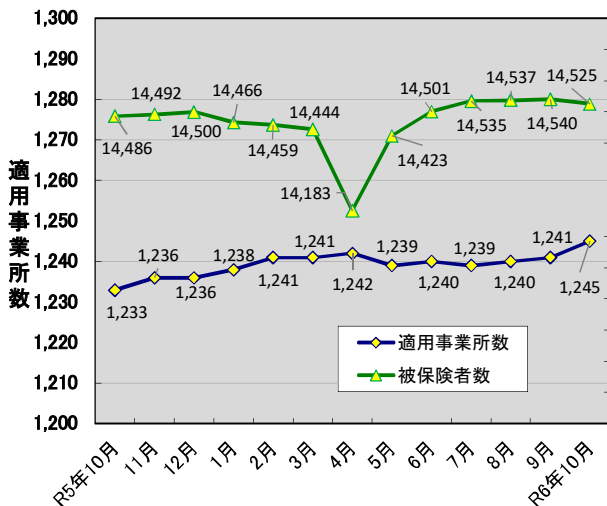


### ☆ 適用事業所数及び被保険者数の推移

(今月の特徴)

前年同月と比較して

- ・適用事業所数は1.0%増加した。
- ・被保険者数は0.3%増加した。
- ・受給資格決定件数は5.4%減少した。
- ・受給者実人員は13.9%減少した。



# ☆ 一般職業紹介状況

(新規学卒を除く)

項目	全数	一般				パートタイム				
		計	うち女	前月	前年同月	計	うち女	前月	前年同月	
求職	新規求職申込件数	260	138	54	108	151	122	74	113	149
	保険受給者数	72	43	13	24	44	29	17	24	33
	中高年齢者数	163	72	20	54	80	91	50	77	107
	月間有効求職者数	1,024	548	197	550	593	476	304	477	583
	保険受給者数	381	214	64	213	254	167	117	179	183
	中高年齢者数	596	267	79	265	287	329	190	312	392
紹介	紹介件数	244	109	35	120	157	135	74	116	126
	保険受給者数	53	37	10	37	59	16	13	26	19
	中高年齢者数	165	50	9	58	90	115	61	78	86
就職	就職件数	101	40	20	34	44	61	35	47	61
	保険受給者数	16	9	4	14	16	7	2	16	8
	中高年齢者数	55	15	5	22	29	40	22	33	41
求人	新規求人数	522	311	/	203	284	211	/	234	209
	月間有効求人数	1,393	705		641	653	688		685	652
充足	充足数	103	42		32	35	61		36	54
	他県からの充足数	23	14		3	7	9		10	7
	管外からの充足数	16	6		1	6	10		4	2

# ☆ 諸比率

(パートタイムを含む)

項目	当月	前月	前年同月	
			(全数)	対前年同月増減差
新規求人倍率	2.01	1.98	1.64	0.37
有効求人倍率	1.36	1.29	1.11	0.25
就職率	38.8	36.7	35.0	3.8
保険受給者	22.2	62.5	31.2	▲ 9.0
中高年齢者	33.7	42.0	37.4	▲ 3.7
充足率	19.7	15.6	18.1	1.6

※令和3年9月以降の数値には、ハローワークに来所せず、オンライン上で「求職者マイページ」を開設した求職者数や、ハローワークインターネットサービスで探した求人に直接応募する「オンライン自主応募」による就職件数等が含まれている。

☆ 雇用保険（適用関係）

項 目		計	男	女	前 月	前 年 同 月
適用事業所	適用事業所数	1,245	—	—	1,241	1,233
	新規適用事業所数	4	—	—	3	2
	廃止事業所数	0	—	—	2	1
被保険者	被保険者数	14,525	7,405	7,120	14,540	14,486
	資格取得者数	157	75	82	138	155
	資格喪失者数	185	80	105	156	154
	離職票交付枚数	123	—	—	119	118

☆ 雇用保険（給付関係）

金額単位：千円

項 目		計	男	女	前 月	前 年 同 月		
求職者給付	基本手当	受給資格決定件数	87	50	37	51	92	
		初回受給者数	63	34	29	46	69	
		受給者実人員	255	126	129	259	296	
		支給金額	35,290	20,100	15,190	29,490	35,478	
		支給終了者数	64	24	40	57	59	
	傷病	受給者実人員	1	0	1	0	1	
		支給金額	350	0	350	0	314	
	高年齢	受給資格決定件数	24	17	7	14	29	
		受給者数	15	11	4	20	21	
		支給金額	3,034	2,549	485	4,764	4,475	
	短期特例	受給資格決定件数	0	0	0	0	0	
		受給者数	0	0	0	0	0	
		支給金額	0	0	0	0	0	
	就職促進給付	常用	支給人員	0	0	0	0	0
			支給金額	0	0	0	0	0
再就職		支給人員	16	6	10	13	20	
		支給金額	5,605	2,459	3,146	6,016	7,531	
定促進		支給人員	5	2	3	1	5	
支給金額	685	323	362	119	990			
雇用継続給付	高年齢	基本	受給者数	1	0	1	128	6
		支給金額	42	0	42	5,864	324	
	再就職	受給者数	0	0	0	0	0	
		支給金額	0	0	0	0	0	
	育児	基本	受給者数	77	8	69	61	71
		支給金額	18,305	2,763	15,542	13,084	15,986	
介護	受給者数	0	0	0	0	0		
	支給金額	0	0	0	0	0		
教育訓練	一般	受給者数	8	3	5	6	4	
		支給金額	193	83	110	230	174	
	専門	受給資格確認件数	0	0	0	0	0	

# ☆ 職業紹介状況の推移

(新規学卒を除きパートを含む)

項目 年月	求人		求職		紹介		就職		求人倍率	
	有効	新規	有効	新規	(全数)	受給者	(全数)	受給者	有効	新規
平成31年度 (2019年度)	16,285	5,824	13,405	3,161	3,729	803	1,352	330	1.21	1.84
令和2年度 (2020年度)	13,700	4,954	13,389	3,101	3,372	729	1,151	283	1.02	1.60
令和3年度 (2021年度)	14,860	5,430	12,951	3,171	3,134	656	1,179	282	1.15	1.71
令和4年度 (2022年度)	16,058	5,834	13,085	3,175	3,068	686	1,176	318	1.23	1.84
令和5年度 (2023年度)	15,520	5,559	13,528	3,343	3,190	735	1,198	300	1.15	1.66
R4年 10月	1,443	529	1,079	247	218	62	84	38	1.34	2.14
11月	1,341	429	1,032	213	214	59	87	24	1.30	2.01
12月	1,293	451	926	185	164	28	65	14	1.40	2.44
1月	1,348	537	968	255	221	45	63	11	1.39	2.11
2月	1,480	537	1,030	280	331	78	134	30	1.44	1.92
3月	1,506	555	1,099	311	377	80	150	38	1.37	1.78
4月	1,349	483	1,181	390	310	61	117	22	1.14	1.24
5月	1,260	378	1,229	310	281	46	102	29	1.03	1.22
6月	1,198	430	1,134	243	251	62	103	20	1.06	1.77
7月	1,167	471	1,092	243	238	50	83	27	1.07	1.94
8月	1,263	454	1,142	287	267	66	77	23	1.11	1.58
9月	1,332	492	1,156	257	245	52	109	26	1.15	1.91
R5年 10月	1,305	493	1,176	300	283	78	105	24	1.11	1.64
11月	1,300	424	1,083	225	235	70	94	34	1.20	1.88
12月	1,292	451	1,041	218	232	64	84	22	1.24	2.07
1月	1,334	524	1,079	301	301	68	102	27	1.24	1.74
2月	1,369	458	1,079	276	254	60	96	20	1.27	1.66
3月	1,351	501	1,136	293	293	58	126	26	1.19	1.71
4月	1,266	462	1,253	399	273	64	113	25	1.01	1.16
5月	1,270	432	1,252	288	302	77	127	41	1.01	1.50
6月	1,167	379	1,094	211	217	54	85	21	1.07	1.80
7月	1,190	453	1,051	212	185	58	86	27	1.13	2.14
8月	1,268	495	1,031	227	187	38	60	18	1.23	2.18
9月	1,326	437	1,027	221	236	63	81	30	1.29	1.98
R6年 10月	1,393	522	1,024	260	244	53	101	16	1.36	2.01