

厚生労働省和歌山労働局発表
令和6年7月30日(火)

担 厚生労働省和歌山労働局
職業安定部職業安定課
課 長 森 脇 稔
当 職業紹介第二係長 野 下 剛 一
電 話 073(488)1160

一般職業紹介状況（令和6年6月分）

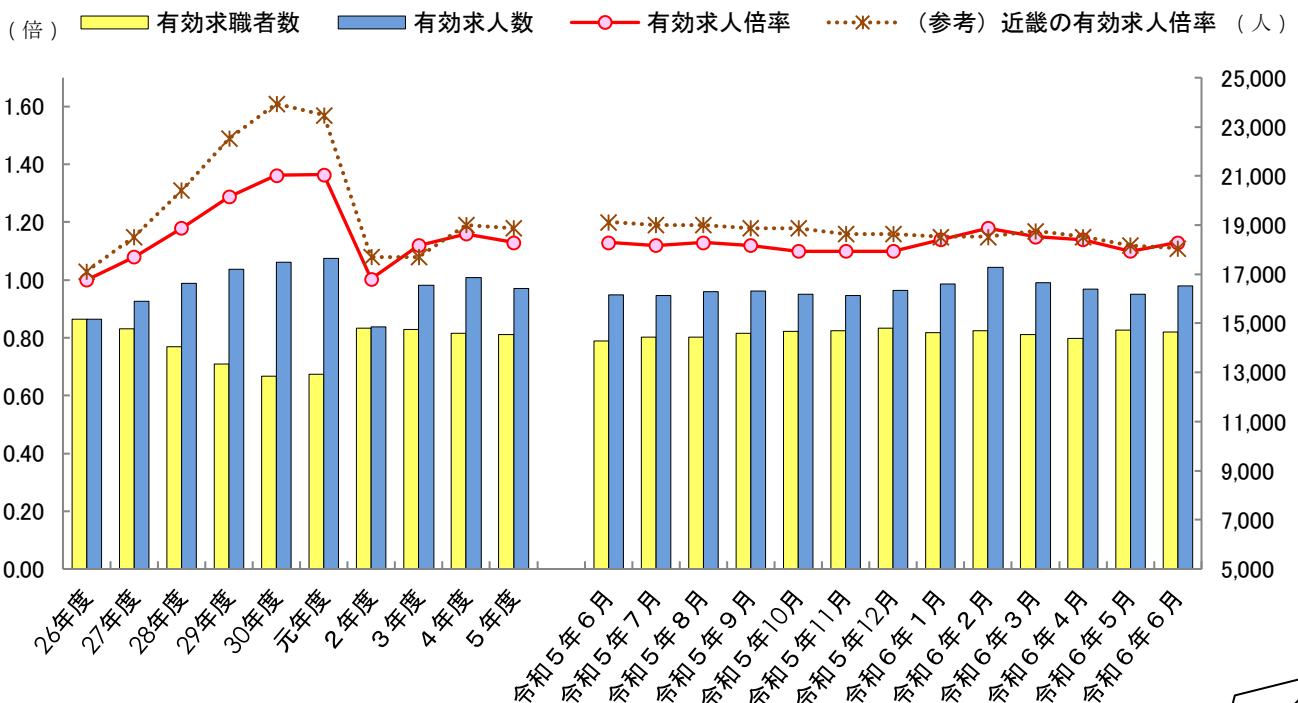
【雇用情勢は、求人が求職を上回る状況が続いており、緩やかに持ち直しの動きがみられるが、求人の一部に足踏み感がある。引き続き、物価上昇等が雇用に与える影響に注意する必要がある。】

有効求人倍率(季節調整値)は1.13倍で、前月に比べて0.03ポイント上昇。
新規求人倍率(季節調整値)は2.08倍で、前月に比べて0.25ポイント上昇。

近畿の有効求人倍率(季節調整値)は1.11倍で、前月に比べて0.01ポイント低下。
全国の有効求人倍率(季節調整値)は1.23倍で、前月に比べて0.01ポイント低下。

<資料p3、6>

和歌山の有効求人倍率等の推移



(注) 1. 月別の数値は季節調整値。年度別は原数値。なお、季節調整値の令和5年12月以前の数値は、令和6年1月分公表時に新季節指数により改訂されている。

2. 有効求人倍率(折れ線グラフ)は左目盛。有効求人数及び有効求職者数(棒グラフ)は右目盛。

※令和3年9月以降の数値には、ハローワークに来所せず、オンライン上で求職登録した求職者数や、求職者がハローワークインターネットサービスの求人に直接応募した就職件数等が含まれます。

1 求人の動き

有効求人（季節調整値）は4か月ぶりの増加となった。

- (1) 有効求人(季節調整値)は16,519人で、前月比2.1%増加(4か月ぶり増)となった。
新規求人(季節調整値)は5,905人で、前月比2.2%増加(4か月ぶり増)となった。
＜資料p3＞
有効求人(原数値)は15,976人で、前年同月比1.4%増加(4か月ぶり増)となった。
新規求人(原数値)は5,600人で、前年同月比2.6%減少(3か月ぶり減)となった。
＜資料p4＞
- (2) 新規求人(原数値)のうち、パートタイムを除く求人は2,939人で前年同月比4.1%減少となり、パートタイム求人2,661人で前年同月比0.9%減少となった。＜資料p5＞
- (3) 主な産業別の新規求人(原数値)の増減(前年同月差)をみると、M 宿泊業, 飲食サービス業105人増(前年同月比22.7%)、H 運輸業, 郵便業76人増(同31.4%)、L 学術研究, 専門・技術サービス業50人増(同61.7%)などで増加し、I 卸売業, 小売業97人減(同▲13.0%)、R サービス業77人減(同▲13.3%)、E 製造業75人減(同▲10.5%)、N 生活関連サービス業, 娯楽業67人減(同▲32.5%)、P 医療, 福祉60人減(同▲3.6%)などで減少した。
＜資料p7、8、9＞

2 求職者の動き

有効求職者（季節調整値）は2か月ぶりの減少となった。

- (1) 有効求職者(季節調整値)は14,643人で、前月比0.6%減少(2か月ぶり減)となった。
新規求職者(季節調整値)は2,836人で、前月比10.0%減少(2か月ぶり減)となった。
＜資料p3＞
有効求職者(原数値)は14,996人で、前年同月比1.5%増加(9か月連続増)となった。
新規求職者(原数値)は2,668人で、前年同月比8.3%減少(2か月ぶり減)となった。
＜資料p4＞
- (2) 新規求職者(パートを含む常用・原数値)を態様別にみると、在職者は657人で前年同月比8.5%減少、離職者は1,737人で前年同月比7.7%減少となった。
＜資料p10、11＞

3 正社員有効求人倍率

正社員の有効求人倍率（原数値）は0.84倍となった。

- (1) 正社員の有効求人(原数値)は6,938人で、前年同月比4.3%増加となった。
正社員の有効求職者(原数値)は8,225人で、前年同月比0.2%増加となった。
- (2) 正社員の有効求人倍率(原数値)は0.84倍で、前年同月比で0.03ポイント上昇となった。
＜資料p12＞

【ご留意ください】

- ① 原数値については、季節調整は行われていないため、前月との比較はできません。
- ② 産業別や安定所別の求人数及びその増減については、総体的に数が少ないため、特定企業の求人動向により大きく変動する場合があります。

一般職業紹介状況の推移(季節調整値)

資料

和歌山労働局職業安定課

| 項目 年月 | 有効求人数 | | 有効求職者数 | | 有効求人倍率 | | 新規求人数 | | 新規求職申込件数 | | 新規求人倍率 | |
|----------|--------|-------|--------|-------|--------|--------|-------|-------|----------|--------|--------|--------|
| | 季節調整値 | 前月比 | 季節調整値 | 前月比 | 季節調整値 | 前月差 | 季節調整値 | 前月比 | 季節調整値 | 前月比 | 季節調整値 | 前月差 |
| | 人 | % | 人 | % | 倍 | ポイント | 人 | % | 件 | % | 倍 | ポイント |
| 4年6月 | 17,435 | 1.0 | 15,102 | ▲ 0.4 | 1.15 | 0.01 | 6,212 | ▲ 1.3 | 3,143 | ▲ 3.6 | 1.98 | 0.05 |
| 7月 | 17,383 | ▲ 0.3 | 14,963 | ▲ 0.9 | 1.16 | 0.01 | 6,297 | 1.4 | 3,091 | ▲ 1.7 | 2.04 | 0.06 |
| 8月 | 16,956 | ▲ 2.5 | 14,893 | ▲ 0.5 | 1.14 | ▲ 0.02 | 5,677 | ▲ 9.8 | 3,041 | ▲ 1.6 | 1.87 | ▲ 0.17 |
| 9月 | 16,856 | ▲ 0.6 | 14,614 | ▲ 1.9 | 1.15 | 0.01 | 6,102 | 7.5 | 2,958 | ▲ 2.7 | 2.06 | 0.19 |
| 10月 | 16,902 | 0.3 | 14,438 | ▲ 1.2 | 1.17 | 0.02 | 6,211 | 1.8 | 3,055 | 3.3 | 2.03 | ▲ 0.03 |
| 11月 | 16,839 | ▲ 0.4 | 14,349 | ▲ 0.6 | 1.17 | 0.00 | 5,869 | ▲ 5.5 | 3,017 | ▲ 1.2 | 1.95 | ▲ 0.08 |
| 12月 | 16,431 | ▲ 2.4 | 14,306 | ▲ 0.3 | 1.15 | ▲ 0.02 | 5,752 | ▲ 2.0 | 3,005 | ▲ 0.4 | 1.91 | ▲ 0.04 |
| 5年 1月 | 16,313 | ▲ 0.7 | 14,033 | ▲ 1.9 | 1.16 | 0.01 | 5,869 | 2.0 | 2,918 | ▲ 2.9 | 2.01 | 0.10 |
| 2月 | 16,410 | 0.6 | 13,920 | ▲ 0.8 | 1.18 | 0.02 | 5,760 | ▲ 1.9 | 2,938 | 0.7 | 1.96 | ▲ 0.05 |
| 3月 | 16,483 | 0.4 | 14,234 | 2.3 | 1.16 | ▲ 0.02 | 6,001 | 4.2 | 3,135 | 6.7 | 1.91 | ▲ 0.05 |
| 4月 | 16,594 | 0.7 | 14,383 | 1.0 | 1.15 | ▲ 0.01 | 5,890 | ▲ 1.8 | 3,106 | ▲ 0.9 | 1.90 | ▲ 0.01 |
| 5月 | 16,387 | ▲ 1.2 | 14,235 | ▲ 1.0 | 1.15 | 0.00 | 5,713 | ▲ 3.0 | 2,946 | ▲ 5.2 | 1.94 | 0.04 |
| 6月 | 16,159 | ▲ 1.4 | 14,279 | 0.3 | 1.13 | ▲ 0.02 | 5,703 | ▲ 0.2 | 2,850 | ▲ 3.3 | 2.00 | 0.06 |
| 7月 | 16,145 | ▲ 0.1 | 14,444 | 1.2 | 1.12 | ▲ 0.01 | 5,883 | 3.2 | 3,046 | 6.9 | 1.93 | ▲ 0.07 |
| 8月 | 16,289 | 0.9 | 14,448 | 0.0 | 1.13 | 0.01 | 5,780 | ▲ 1.8 | 3,022 | ▲ 0.8 | 1.91 | ▲ 0.02 |
| 9月 | 16,315 | 0.2 | 14,597 | 1.0 | 1.12 | ▲ 0.01 | 5,711 | ▲ 1.2 | 3,013 | ▲ 0.3 | 1.90 | ▲ 0.01 |
| 10月 | 16,194 | ▲ 0.7 | 14,671 | 0.5 | 1.10 | ▲ 0.02 | 5,824 | 2.0 | 2,997 | ▲ 0.5 | 1.94 | 0.04 |
| 11月 | 16,123 | ▲ 0.4 | 14,712 | 0.3 | 1.10 | 0.00 | 5,638 | ▲ 3.2 | 3,069 | 2.4 | 1.84 | ▲ 0.10 |
| 12月 | 16,330 | 1.3 | 14,813 | 0.7 | 1.10 | 0.00 | 5,913 | 4.9 | 3,097 | 0.9 | 1.91 | 0.07 |
| 6年 1月 | 16,600 | 1.7 | 14,609 | ▲ 1.4 | 1.14 | 0.04 | 6,021 | 1.8 | 3,014 | ▲ 2.7 | 2.00 | 0.09 |
| 2月 | 17,285 | 4.1 | 14,689 | 0.5 | 1.18 | 0.04 | 6,045 | 0.4 | 3,202 | 6.2 | 1.89 | ▲ 0.11 |
| 3月 | 16,661 | ▲ 3.6 | 14,544 | ▲ 1.0 | 1.15 | ▲ 0.03 | 5,971 | ▲ 1.2 | 2,940 | ▲ 8.2 | 2.03 | 0.14 |
| 4月 | 16,393 | ▲ 1.6 | 14,375 | ▲ 1.2 | 1.14 | ▲ 0.01 | 5,789 | ▲ 3.0 | 2,916 | ▲ 0.8 | 1.99 | ▲ 0.04 |
| 5月 | 16,174 | ▲ 1.3 | 14,728 | 2.5 | 1.10 | ▲ 0.04 | 5,779 | ▲ 0.2 | 3,151 | 8.1 | 1.83 | ▲ 0.16 |
| 6月 | 16,519 | 2.1 | 14,643 | ▲ 0.6 | 1.13 | 0.03 | 5,905 | 2.2 | 2,836 | ▲ 10.0 | 2.08 | 0.25 |

(注) 1. 新規学卒を除きパートタイムを含む。
 2. 季節調整法はセンサス局法Ⅱ(X-12-ARIMA)による。なお、令和5年12月以前の数値は、令和6年1月分公表時に新季節指数により改訂されている。
 3. 令和3年9月以降の数値には、ハローワークに来所せずオンライン上で求職登録した求職者数を含む。

一般職業紹介状況の推移(原数値)

和歌山労働局職業安定課

| 項目 年月 | 有効求人数 | | 有効求職者数 | | 有効求人倍率 | | 新規求人数 | | 新規求職申込件数 | | 新規求人倍率 | |
|----------|--------|-----------|--------|-----------|--------|-----------|-------|-----------|----------|-----------|--------|-----------|
| | 原数値 | 前年 同月比 | 原数値 | 前年 同月比 | 原数値 | 前年 同月差 | 原数値 | 前年 同月比 | 原数値 | 前年 同月比 | 原数値 | 前年 同月差 |
| | 人 | % | 人 | % | 倍 | ポイント | 人 | % | 件 | % | 倍 | ポイント |
| 元年度平均 | 17,653 | 0.9 | 12,933 | 0.7 | 1.36 | 0.00 | 6,323 | ▲ 0.7 | 3,062 | ▲ 0.5 | 2.07 | 0.00 |
| 2年度平均 | 14,854 | ▲ 15.9 | 14,798 | 14.4 | 1.00 | ▲ 0.36 | 5,449 | ▲ 13.8 | 3,053 | ▲ 0.3 | 1.79 | ▲ 0.28 |
| 3年度平均 | 16,541 | 11.4 | 14,751 | ▲ 0.3 | 1.12 | 0.12 | 5,969 | 9.5 | 3,109 | 1.8 | 1.92 | 0.13 |
| 4年度平均 | 16,859 | 1.9 | 14,589 | ▲ 1.1 | 1.16 | 0.04 | 6,055 | 1.5 | 3,077 | ▲ 1.0 | 1.97 | 0.05 |
| 5年度平均 | 16,415 | ▲ 2.6 | 14,533 | ▲ 0.4 | 1.13 | ▲ 0.03 | 5,824 | ▲ 3.8 | 3,022 | ▲ 1.8 | 1.93 | ▲ 0.04 |
| 4年 6月 | 17,023 | 9.6 | 15,619 | 4.3 | 1.09 | 0.05 | 6,287 | 4.9 | 3,179 | 5.2 | 1.98 | 0.00 |
| 7月 | 16,726 | 6.9 | 14,979 | 2.1 | 1.12 | 0.05 | 5,911 | 3.9 | 2,851 | ▲ 4.3 | 2.07 | 0.16 |
| 8月 | 16,785 | 4.3 | 15,035 | 1.8 | 1.12 | 0.03 | 5,665 | ▲ 1.6 | 2,939 | 0.4 | 1.93 | ▲ 0.04 |
| 9月 | 17,001 | 1.3 | 14,813 | ▲ 0.9 | 1.15 | 0.03 | 6,344 | ▲ 0.1 | 2,909 | ▲ 7.3 | 2.18 | 0.16 |
| 10月 | 17,553 | 1.0 | 14,606 | ▲ 2.5 | 1.20 | 0.04 | 6,647 | 2.4 | 2,981 | ▲ 4.1 | 2.23 | 0.14 |
| 11月 | 17,464 | ▲ 1.4 | 14,127 | ▲ 3.2 | 1.24 | 0.03 | 5,800 | ▲ 7.6 | 2,613 | ▲ 8.6 | 2.22 | 0.03 |
| 12月 | 16,517 | ▲ 4.4 | 13,077 | ▲ 2.8 | 1.26 | ▲ 0.02 | 5,463 | ▲ 6.6 | 2,137 | ▲ 2.4 | 2.56 | ▲ 0.11 |
| 5年 1月 | 16,218 | ▲ 6.0 | 13,231 | ▲ 5.6 | 1.23 | 0.00 | 6,056 | ▲ 4.7 | 3,105 | ▲ 12.5 | 1.95 | 0.16 |
| 2月 | 16,428 | ▲ 2.5 | 13,495 | ▲ 6.1 | 1.22 | 0.05 | 5,965 | 3.8 | 3,037 | ▲ 0.8 | 1.96 | 0.08 |
| 3月 | 17,008 | 0.2 | 14,334 | ▲ 4.0 | 1.19 | 0.05 | 6,412 | 2.1 | 3,455 | 1.6 | 1.86 | 0.01 |
| 4月 | 16,419 | ▲ 1.3 | 15,195 | ▲ 3.7 | 1.08 | 0.03 | 5,749 | ▲ 8.1 | 4,177 | ▲ 3.4 | 1.38 | ▲ 0.07 |
| 5月 | 16,156 | ▲ 4.7 | 15,122 | ▲ 5.3 | 1.07 | 0.01 | 5,385 | ▲ 8.1 | 3,176 | ▲ 6.5 | 1.70 | ▲ 0.02 |
| 6月 | 15,751 | ▲ 7.5 | 14,776 | ▲ 5.4 | 1.07 | ▲ 0.02 | 5,751 | ▲ 8.5 | 2,909 | ▲ 8.5 | 1.98 | 0.00 |
| 7月 | 15,635 | ▲ 6.5 | 14,521 | ▲ 3.1 | 1.08 | ▲ 0.04 | 5,638 | ▲ 4.6 | 2,834 | ▲ 0.6 | 1.99 | ▲ 0.08 |
| 8月 | 16,056 | ▲ 4.3 | 14,582 | ▲ 3.0 | 1.10 | ▲ 0.02 | 5,653 | ▲ 0.2 | 2,860 | ▲ 2.7 | 1.98 | 0.05 |
| 9月 | 16,428 | ▲ 3.4 | 14,788 | ▲ 0.2 | 1.11 | ▲ 0.04 | 5,889 | ▲ 7.2 | 2,961 | 1.8 | 1.99 | ▲ 0.19 |
| 10月 | 16,880 | ▲ 3.8 | 14,944 | 2.3 | 1.13 | ▲ 0.07 | 6,434 | ▲ 3.2 | 3,052 | 2.4 | 2.11 | ▲ 0.12 |
| 11月 | 16,755 | ▲ 4.1 | 14,410 | 2.0 | 1.16 | ▲ 0.08 | 5,589 | ▲ 3.6 | 2,612 | ▲ 0.0 | 2.14 | ▲ 0.08 |
| 12月 | 16,343 | ▲ 1.1 | 13,508 | 3.3 | 1.21 | ▲ 0.05 | 5,441 | ▲ 0.4 | 2,153 | 0.7 | 2.53 | ▲ 0.03 |
| 6年 1月 | 16,494 | 1.7 | 13,789 | 4.2 | 1.20 | ▲ 0.03 | 6,406 | 5.8 | 3,293 | 6.1 | 1.95 | 0.00 |
| 2月 | 17,128 | 4.3 | 14,172 | 5.0 | 1.21 | ▲ 0.01 | 6,002 | 0.6 | 3,170 | 4.4 | 1.89 | ▲ 0.07 |
| 3月 | 16,931 | ▲ 0.5 | 14,585 | 1.8 | 1.16 | ▲ 0.03 | 5,945 | ▲ 7.3 | 3,072 | ▲ 11.1 | 1.94 | 0.08 |
| 4月 | 16,286 | ▲ 0.8 | 15,341 | 1.0 | 1.06 | ▲ 0.02 | 5,793 | 0.8 | 4,108 | ▲ 1.7 | 1.41 | 0.03 |
| 5月 | 16,020 | ▲ 0.8 | 15,634 | 3.4 | 1.02 | ▲ 0.05 | 5,565 | 3.3 | 3,390 | 6.7 | 1.64 | ▲ 0.06 |
| 6月 | 15,976 | 1.4 | 14,996 | 1.5 | 1.07 | 0.00 | 5,600 | ▲ 2.6 | 2,668 | ▲ 8.3 | 2.10 | 0.12 |

(注) 1. 新規学卒を除きパートタイムを含む。

2. 令和3年9月以降の数値には、ハローワークに来所せずオンライン上で求職登録した求職者数を含む。

一般職業紹介状況の推移(就業形態別・原数値)

和歌山労働局職業安定課

| 就業形態 項目 年月 | パートタイムを除く | | | | | | | | パートタイム | | | | | | | |
|------------------|-----------|--------|--------|-------|-------|--------|--------|--------|--------|--------|--------|-------|-------|--------|--------|--------|
| | 有効求人数 | | 有効求職者数 | | 新規求人数 | | 新規求職者数 | | 有効求人数 | | 有効求職者数 | | 新規求人数 | | 新規求職者数 | |
| | 原数値 | 前年同月比 | 原数値 | 前年同月比 | 原数値 | 前年同月比 | 原数値 | 前年同月比 | 原数値 | 前年同月比 | 原数値 | 前年同月比 | 原数値 | 前年同月比 | 原数値 | 前年同月比 |
| | 人 | % | 人 | % | 人 | % | 人 | % | 人 | % | 人 | % | 人 | % | 人 | % |
| 元年度平均 | 9,303 | 0.6 | 7,672 | ▲ 2.0 | 3,291 | ▲ 1.3 | 1,882 | ▲ 1.2 | 8,350 | 1.2 | 5,261 | 4.9 | 3,032 | 0.1 | 1,180 | 0.7 |
| 2年度平均 | 8,102 | ▲ 12.9 | 8,677 | 13.1 | 2,915 | ▲ 11.4 | 1,863 | ▲ 1.0 | 6,752 | ▲ 19.1 | 6,121 | 16.3 | 2,534 | ▲ 16.4 | 1,190 | 0.8 |
| 3年度平均 | 8,983 | 10.9 | 8,409 | ▲ 3.1 | 3,181 | 9.1 | 1,865 | 0.1 | 7,557 | 11.9 | 6,342 | 3.6 | 2,788 | 10.0 | 1,244 | 4.5 |
| 4年度平均 | 8,997 | 0.2 | 8,326 | ▲ 1.0 | 3,161 | ▲ 0.6 | 1,844 | ▲ 1.1 | 7,863 | 4.0 | 6,263 | ▲ 1.3 | 2,894 | 3.8 | 1,234 | ▲ 0.8 |
| 5年度平均 | 8,670 | ▲ 3.6 | 8,194 | ▲ 1.6 | 3,043 | ▲ 3.7 | 1,786 | ▲ 3.1 | 7,745 | ▲ 1.5 | 6,339 | 1.2 | 2,780 | ▲ 3.9 | 1,236 | 0.2 |
| 4年 6月 | 9,159 | 4.7 | 8,785 | 5.4 | 3,282 | ▲ 2.4 | 1,926 | 9.9 | 7,864 | 15.7 | 6,834 | 2.9 | 3,005 | 14.4 | 1,253 | ▲ 1.4 |
| 7月 | 9,051 | 2.8 | 8,605 | 3.5 | 3,145 | 1.1 | 1,769 | ▲ 3.4 | 7,675 | 12.1 | 6,374 | 0.2 | 2,766 | 7.4 | 1,082 | ▲ 5.8 |
| 8月 | 8,990 | 1.0 | 8,621 | 2.5 | 3,048 | ▲ 1.2 | 1,776 | ▲ 1.2 | 7,795 | 8.4 | 6,414 | 0.8 | 2,617 | ▲ 2.0 | 1,163 | 2.9 |
| 9月 | 8,993 | ▲ 0.5 | 8,432 | ▲ 1.9 | 3,224 | ▲ 3.8 | 1,740 | ▲ 9.8 | 8,008 | 3.5 | 6,381 | 0.5 | 3,120 | 4.1 | 1,169 | ▲ 3.3 |
| 10月 | 9,274 | ▲ 0.3 | 8,283 | ▲ 3.9 | 3,508 | 3.1 | 1,785 | ▲ 5.4 | 8,279 | 2.5 | 6,323 | ▲ 0.7 | 3,139 | 1.6 | 1,196 | ▲ 2.2 |
| 11月 | 9,159 | ▲ 0.6 | 8,038 | ▲ 3.3 | 2,998 | ▲ 4.1 | 1,588 | ▲ 5.8 | 8,305 | ▲ 2.3 | 6,089 | ▲ 3.0 | 2,802 | ▲ 11.0 | 1,025 | ▲ 12.7 |
| 12月 | 8,788 | ▲ 3.9 | 7,523 | ▲ 1.8 | 2,810 | ▲ 10.6 | 1,356 | ▲ 1.7 | 7,729 | ▲ 4.9 | 5,554 | ▲ 4.2 | 2,653 | ▲ 2.1 | 781 | ▲ 3.7 |
| 5年 1月 | 8,665 | ▲ 5.6 | 7,695 | ▲ 4.7 | 3,161 | ▲ 4.2 | 1,930 | ▲ 11.3 | 7,553 | ▲ 6.3 | 5,536 | ▲ 6.9 | 2,895 | ▲ 5.2 | 1,175 | ▲ 14.5 |
| 2月 | 8,822 | ▲ 3.2 | 7,848 | ▲ 5.8 | 3,197 | 2.2 | 1,835 | ▲ 4.2 | 7,606 | ▲ 1.6 | 5,647 | ▲ 6.5 | 2,768 | 5.8 | 1,202 | 4.8 |
| 3月 | 8,937 | ▲ 2.1 | 8,240 | ▲ 4.4 | 3,079 | ▲ 5.1 | 2,034 | ▲ 0.2 | 8,071 | 2.9 | 6,094 | ▲ 3.4 | 3,333 | 9.9 | 1,421 | 4.3 |
| 4月 | 8,647 | ▲ 3.5 | 8,478 | ▲ 4.3 | 3,048 | ▲ 8.0 | 2,224 | ▲ 7.4 | 7,772 | 1.4 | 6,717 | ▲ 2.8 | 2,701 | ▲ 8.2 | 1,953 | 1.5 |
| 5月 | 8,529 | ▲ 6.9 | 8,362 | ▲ 6.9 | 2,853 | ▲ 9.9 | 1,771 | ▲ 10.9 | 7,627 | ▲ 2.2 | 6,760 | ▲ 3.4 | 2,532 | ▲ 5.9 | 1,405 | ▲ 0.4 |
| 6月 | 8,466 | ▲ 7.6 | 8,228 | ▲ 6.3 | 3,066 | ▲ 6.6 | 1,786 | ▲ 7.3 | 7,285 | ▲ 7.4 | 6,548 | ▲ 4.2 | 2,685 | ▲ 10.6 | 1,123 | ▲ 10.4 |
| 7月 | 8,504 | ▲ 6.0 | 8,165 | ▲ 5.1 | 3,045 | ▲ 3.2 | 1,687 | ▲ 4.6 | 7,131 | ▲ 7.1 | 6,356 | ▲ 0.3 | 2,593 | ▲ 6.3 | 1,147 | 6.0 |
| 8月 | 8,538 | ▲ 5.0 | 8,245 | ▲ 4.4 | 2,932 | ▲ 3.8 | 1,768 | ▲ 0.5 | 7,518 | ▲ 3.6 | 6,337 | ▲ 1.2 | 2,721 | 4.0 | 1,092 | ▲ 6.1 |
| 9月 | 8,622 | ▲ 4.1 | 8,332 | ▲ 1.2 | 2,988 | ▲ 7.3 | 1,741 | 0.1 | 7,806 | ▲ 2.5 | 6,456 | 1.2 | 2,901 | ▲ 7.0 | 1,220 | 4.4 |
| 10月 | 8,741 | ▲ 5.7 | 8,370 | 1.1 | 3,280 | ▲ 6.5 | 1,779 | ▲ 0.3 | 8,139 | ▲ 1.7 | 6,574 | 4.0 | 3,154 | 0.5 | 1,273 | 6.4 |
| 11月 | 8,620 | ▲ 5.9 | 8,064 | 0.3 | 2,846 | ▲ 5.1 | 1,577 | ▲ 0.7 | 8,135 | ▲ 2.0 | 6,346 | 4.2 | 2,743 | ▲ 2.1 | 1,035 | 1.0 |
| 12月 | 8,530 | ▲ 2.9 | 7,589 | 0.9 | 2,862 | 1.9 | 1,337 | ▲ 1.4 | 7,813 | 1.1 | 5,919 | 6.6 | 2,579 | ▲ 2.8 | 816 | 4.5 |
| 6年 1月 | 8,722 | 0.7 | 7,892 | 2.6 | 3,304 | 4.5 | 2,003 | 3.8 | 7,772 | 2.9 | 5,897 | 6.5 | 3,102 | 7.2 | 1,290 | 9.8 |
| 2月 | 9,051 | 2.6 | 8,202 | 4.5 | 3,220 | 0.7 | 1,930 | 5.2 | 8,077 | 6.2 | 5,970 | 5.7 | 2,782 | 0.5 | 1,240 | 3.2 |
| 3月 | 9,064 | 1.4 | 8,400 | 1.9 | 3,073 | ▲ 0.2 | 1,834 | ▲ 9.8 | 7,867 | ▲ 2.5 | 6,185 | 1.5 | 2,872 | ▲ 13.8 | 1,238 | ▲ 12.9 |
| 4月 | 8,803 | 1.8 | 8,565 | 1.0 | 3,047 | ▲ 0.0 | 2,211 | ▲ 0.6 | 7,483 | ▲ 3.7 | 6,776 | 0.9 | 2,746 | 1.7 | 1,897 | ▲ 2.9 |
| 5月 | 8,574 | 0.5 | 8,619 | 3.1 | 3,008 | 5.4 | 1,878 | 6.0 | 7,446 | ▲ 2.4 | 7,015 | 3.8 | 2,557 | 1.0 | 1,512 | 7.6 |
| 6月 | 8,568 | 1.2 | 8,241 | 0.2 | 2,939 | ▲ 4.1 | 1,608 | ▲ 10.0 | 7,408 | 1.7 | 6,755 | 3.2 | 2,661 | ▲ 0.9 | 1,060 | ▲ 5.6 |

(注) 1. 新規学卒を除く。

2. 令和3年9月以降の数値には、ハローワークに来所せずオンライン上で求職登録した求職者数を含む。

近畿の有効求人倍率の推移（受理地別）

（単位：倍、ポイント）

| 受理地 | 3年度 | 4年度 | 5年度 | 5年 | | | | | 6年 | | | | | 6月 | 受理地 | | |
|------|---------------|--------------|---------------|---------------|---------------|---------------|---------------|---------------|---------------|---------------|---------------|---------------|---------------|---------------|---------------|---------------|------|
| | | | | 6月 | 7月 | 8月 | 9月 | 10月 | 11月 | 12月 | 1月 | 2月 | 3月 | | | 4月 | 5月 |
| 滋賀県 | 0.97 0.11 | 1.13 0.16 | 1.05 ▲0.08 | 1.09 ▲0.03 | 1.08 ▲0.01 | 1.08 0.00 | 1.07 ▲0.01 | 1.05 ▲0.02 | 1.04 ▲0.01 | 1.01 ▲0.03 | 1.01 0.00 | 0.99 ▲0.02 | 1.00 0.01 | 1.00 0.00 | 0.98 ▲0.02 | 0.99 0.01 | 滋賀県 |
| 京都府 | 1.09 0.03 | 1.22 0.13 | 1.21 ▲0.01 | 1.22 ▲0.02 | 1.21 ▲0.01 | 1.22 0.01 | 1.22 0.00 | 1.20 ▲0.02 | 1.18 ▲0.02 | 1.17 ▲0.01 | 1.18 0.01 | 1.19 0.01 | 1.23 0.04 | 1.22 ▲0.01 | 1.19 ▲0.03 | 1.18 ▲0.01 | 京都府 |
| 大阪府 | 1.14 ▲0.04 | 1.27 0.13 | 1.27 0.00 | 1.31 0.00 | 1.29 ▲0.02 | 1.29 0.00 | 1.28 ▲0.01 | 1.28 0.00 | 1.26 ▲0.02 | 1.25 ▲0.01 | 1.23 ▲0.02 | 1.22 ▲0.01 | 1.24 0.02 | 1.22 ▲0.02 | 1.19 ▲0.03 | 1.17 ▲0.02 | 大阪府 |
| 兵庫県 | 0.94 ▲0.03 | 1.03 0.09 | 1.02 ▲0.01 | 1.01 ▲0.01 | 1.01 0.00 | 1.00 ▲0.01 | 1.01 0.01 | 1.01 0.00 | 1.01 0.00 | 1.01 0.00 | 1.02 0.01 | 1.03 0.01 | 1.04 0.01 | 1.01 ▲0.03 | 0.99 ▲0.02 | 0.97 ▲0.02 | 兵庫県 |
| 奈良県 | 1.19 0.05 | 1.23 0.04 | 1.15 ▲0.08 | 1.14 ▲0.01 | 1.16 0.02 | 1.18 0.02 | 1.14 ▲0.04 | 1.16 0.02 | 1.15 ▲0.01 | 1.14 ▲0.01 | 1.14 0.00 | 1.17 0.03 | 1.15 ▲0.02 | 1.12 ▲0.03 | 1.11 ▲0.01 | 1.08 ▲0.03 | 奈良県 |
| 和歌山県 | 1.12 0.12 | 1.16 0.04 | 1.13 ▲0.03 | 1.13 ▲0.02 | 1.12 ▲0.01 | 1.13 0.01 | 1.12 ▲0.01 | 1.10 ▲0.02 | 1.10 0.00 | 1.10 0.00 | 1.14 0.04 | 1.18 0.04 | 1.15 ▲0.03 | 1.14 ▲0.01 | 1.10 ▲0.04 | 1.13 0.03 | 和歌山県 |
| 近畿計 | 1.08 0.00 | 1.19 0.11 | 1.18 ▲0.01 | 1.20 ▲0.01 | 1.19 ▲0.01 | 1.19 0.00 | 1.18 ▲0.01 | 1.18 0.00 | 1.16 ▲0.02 | 1.16 0.00 | 1.15 ▲0.01 | 1.15 0.00 | 1.17 0.02 | 1.15 ▲0.02 | 1.12 ▲0.03 | 1.11 ▲0.01 | 近畿計 |
| 全国計 | 1.16 0.06 | 1.31 0.15 | 1.29 ▲0.02 | 1.31 ▲0.01 | 1.30 ▲0.01 | 1.30 0.00 | 1.29 ▲0.01 | 1.29 0.00 | 1.27 ▲0.02 | 1.27 0.00 | 1.27 0.00 | 1.26 ▲0.01 | 1.28 0.02 | 1.26 ▲0.02 | 1.24 ▲0.02 | 1.23 ▲0.01 | 全国計 |

（注）1. 下段は対前月（年）差。2. 年計の数値は原数値、月別は季節調整値。3. 新規学卒者を除き、パートタイムを含む。4. 令和6年2月季節調整替。
5. 令和3年9月以降の数値は、ハローワークに来所せずオンライン上で求職登録した求職者数を含めた有効求職者数を用いて算出している。

近畿の有効求人倍率の推移（就業地別）

（単位：倍、ポイント）

| 就業地 | 3年度 | 4年度 | 5年度 | 5年 | | | | | 6年 | | | | | 6月 | 就業地 | | |
|------|---------------|--------------|---------------|---------------|---------------|---------------|---------------|---------------|---------------|---------------|---------------|---------------|---------------|---------------|---------------|---------------|------|
| | | | | 6月 | 7月 | 8月 | 9月 | 10月 | 11月 | 12月 | 1月 | 2月 | 3月 | | | 4月 | 5月 |
| 滋賀県 | 1.17 0.13 | 1.37 0.20 | 1.30 ▲0.07 | 1.35 ▲0.03 | 1.34 ▲0.01 | 1.33 ▲0.01 | 1.32 ▲0.01 | 1.30 ▲0.02 | 1.29 ▲0.01 | 1.26 ▲0.03 | 1.25 ▲0.01 | 1.22 ▲0.03 | 1.24 0.02 | 1.26 0.02 | 1.23 ▲0.03 | 1.25 0.02 | 滋賀県 |
| 京都府 | 1.07 0.02 | 1.20 0.13 | 1.22 0.02 | 1.25 0.00 | 1.23 ▲0.02 | 1.24 0.01 | 1.23 ▲0.01 | 1.22 ▲0.01 | 1.20 ▲0.02 | 1.19 ▲0.01 | 1.19 0.00 | 1.20 0.01 | 1.24 0.04 | 1.22 ▲0.02 | 1.22 0.00 | 1.21 ▲0.01 | 京都府 |
| 大阪府 | 0.95 ▲0.04 | 1.08 0.13 | 1.09 0.01 | 1.11 ▲0.01 | 1.10 ▲0.01 | 1.10 0.00 | 1.09 ▲0.01 | 1.09 0.00 | 1.07 ▲0.02 | 1.07 0.00 | 1.06 ▲0.01 | 1.06 0.00 | 1.07 0.01 | 1.05 ▲0.02 | 1.02 ▲0.03 | 1.02 0.00 | 大阪府 |
| 兵庫県 | 1.04 0.01 | 1.16 0.12 | 1.15 ▲0.01 | 1.16 ▲0.01 | 1.15 ▲0.01 | 1.15 0.00 | 1.16 0.01 | 1.15 ▲0.01 | 1.15 0.00 | 1.14 ▲0.01 | 1.14 0.00 | 1.14 0.00 | 1.15 0.01 | 1.14 ▲0.01 | 1.12 ▲0.02 | 1.10 ▲0.02 | 兵庫県 |
| 奈良県 | 1.30 0.03 | 1.37 0.07 | 1.31 ▲0.06 | 1.30 ▲0.01 | 1.32 0.02 | 1.35 0.03 | 1.32 ▲0.03 | 1.33 0.01 | 1.31 ▲0.02 | 1.30 ▲0.01 | 1.30 0.00 | 1.32 0.02 | 1.31 ▲0.01 | 1.30 ▲0.01 | 1.28 ▲0.02 | 1.31 0.03 | 奈良県 |
| 和歌山県 | 1.18 0.11 | 1.27 0.09 | 1.24 ▲0.03 | 1.25 ▲0.01 | 1.24 ▲0.01 | 1.25 0.01 | 1.24 ▲0.01 | 1.21 ▲0.03 | 1.19 ▲0.02 | 1.20 0.01 | 1.24 0.04 | 1.28 0.04 | 1.25 ▲0.03 | 1.25 0.00 | 1.20 ▲0.05 | 1.23 0.03 | 和歌山県 |
| 近畿計 | 1.03 0.00 | 1.16 0.13 | 1.15 ▲0.01 | 1.17 ▲0.01 | 1.16 ▲0.01 | 1.16 0.00 | 1.16 0.00 | 1.15 ▲0.01 | 1.14 ▲0.01 | 1.13 ▲0.01 | 1.13 0.00 | 1.13 0.00 | 1.14 0.01 | 1.13 ▲0.01 | 1.10 ▲0.03 | 1.10 0.00 | 近畿計 |

（注）1. 下段は対前月（年）差。2. 年計の数値は原数値、月別は季節調整値。3. 新規学卒者を除き、パートタイムを含む。4. 令和6年2月季節調整替。
5. 令和3年9月以降の数値は、ハローワークに来所せずオンライン上で求職登録した求職者数を含めた有効求職者数を用いて算出している。

※ 受理地別有効求人倍率は、求人を受理したハローワークベースで有効求人数を集計して算出したもので、公表値としての有効求人倍率は、昭和38年1月の集計開始以降、継続的にこの「受理地別」を用いています。

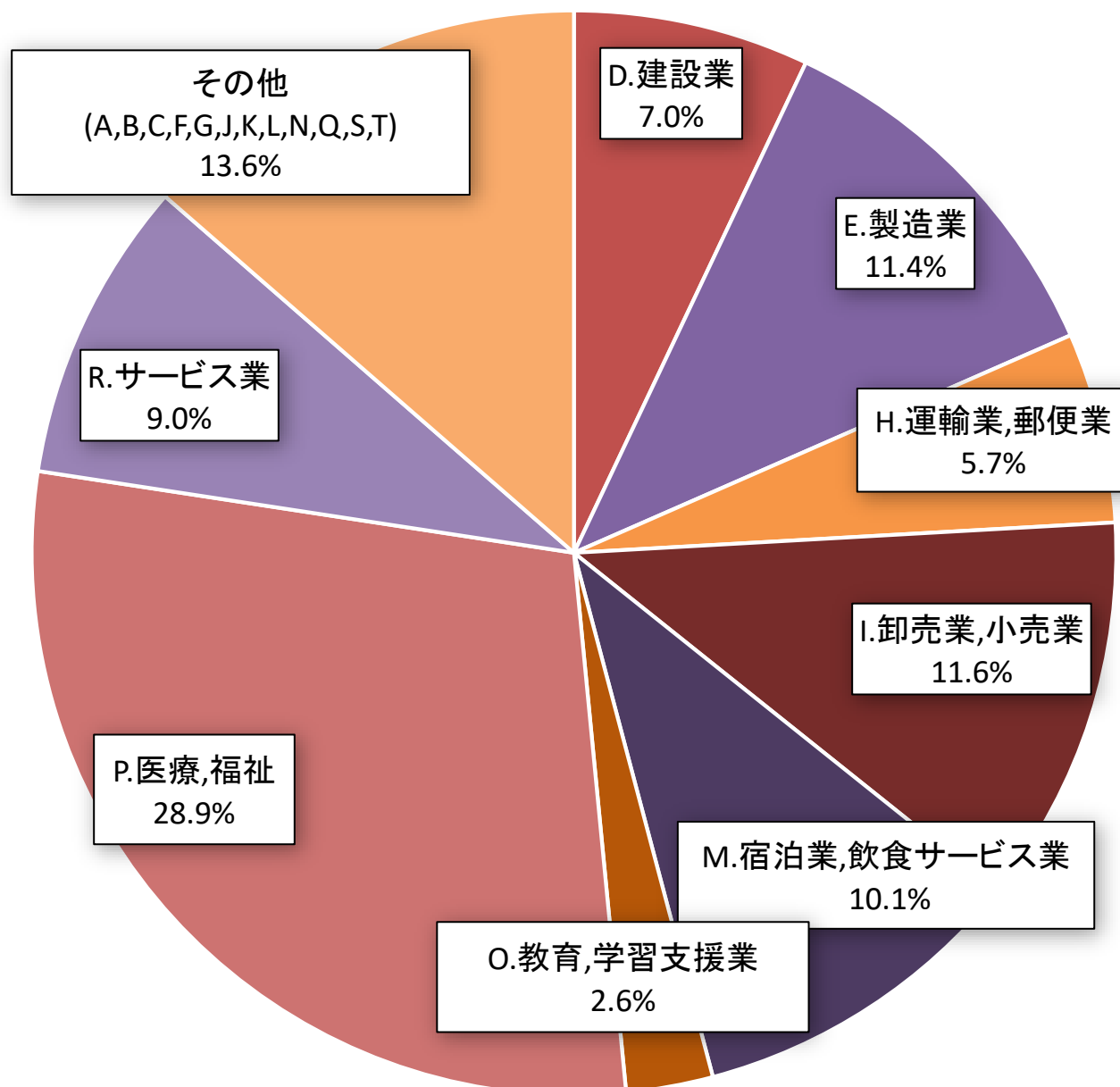
※ 就業地別有効求人倍率は、全国のハローワークで受理した求人票に記載された就業場所をもとに、実際に就業する県別に有効求人数を集計して算出したものであり、集計開始は平成17年2月です。求職者数は、受理地別求人倍率と同じ数値を用いています。

産業別新規求人数（原数値・新規学卒を除く）

和歌山労働局職業安定課
(単位：人)

| | 全数 | A, B. 農, 林, 漁業 | C. 鉱業, 採石業, 砂利採取業 | D. 建設業 | E. 製造業 | F. 電気・ガス・熱供給・水道業 | G. 情報通信業 | H. 運輸業, 郵便業 | I. 卸売業, 小売業 | J. 金融業, 保険業 | K. 不動産業, 物品賃貸業 | L. 学術研究, 専門・技術サービス業 | M. 宿泊業, 飲食サービス業 | N. 生活関連サービス業, 娯楽業 | O. 教育, 学習支援業 | P. 医療, 福祉 | Q. 複合サービス事業 | R. サービス業 | S, T. 公務・その他 |
|-------|--------|----------------|-------------------|--------|--------|------------------|----------|-------------|-------------|-------------|----------------|---------------------|-----------------|-------------------|--------------|-----------|-------------|----------|--------------|
| 元年度計 | 75,875 | 2,079 | 48 | 5,224 | 8,305 | 95 | 291 | 3,626 | 11,030 | 354 | 1,219 | 1,099 | 6,187 | 2,451 | 5,083 | 18,176 | 1,137 | 6,764 | 2,707 |
| 2年度計 | 65,392 | 2,087 | 56 | 5,389 | 6,424 | 60 | 249 | 3,089 | 8,142 | 360 | 737 | 941 | 4,761 | 1,956 | 4,421 | 18,206 | 994 | 5,818 | 1,702 |
| 3年度計 | 71,623 | 2,222 | 49 | 5,880 | 7,880 | 70 | 414 | 3,344 | 8,330 | 322 | 1,006 | 845 | 5,849 | 2,256 | 4,353 | 19,807 | 798 | 6,275 | 1,923 |
| 4年度計 | 72,663 | 2,169 | 57 | 5,183 | 8,578 | 81 | 591 | 3,454 | 8,623 | 473 | 959 | 946 | 6,756 | 2,485 | 1,976 | 20,267 | 1,143 | 6,507 | 2,415 |
| 5年度計 | 69,882 | 1,957 | 68 | 4,634 | 8,419 | 81 | 447 | 3,599 | 9,131 | 500 | 960 | 989 | 5,877 | 2,151 | 1,784 | 19,683 | 1,187 | 6,410 | 2,005 |
| 4年 6月 | 6,287 | 96 | 3 | 441 | 687 | 4 | 54 | 265 | 881 | 43 | 93 | 62 | 717 | 170 | 183 | 1,726 | 61 | 705 | 96 |
| 7月 | 5,911 | 115 | 3 | 435 | 603 | 9 | 71 | 344 | 592 | 28 | 72 | 71 | 710 | 263 | 136 | 1,731 | 62 | 570 | 96 |
| 8月 | 5,665 | 294 | 6 | 491 | 767 | 7 | 42 | 291 | 783 | 36 | 90 | 91 | 449 | 182 | 77 | 1,457 | 114 | 405 | 83 |
| 9月 | 6,344 | 297 | 5 | 439 | 832 | 2 | 31 | 268 | 738 | 35 | 90 | 79 | 608 | 203 | 151 | 1,806 | 86 | 601 | 73 |
| 10月 | 6,647 | 254 | 3 | 448 | 728 | 7 | 58 | 400 | 657 | 55 | 79 | 101 | 647 | 271 | 184 | 1,889 | 186 | 557 | 123 |
| 11月 | 5,800 | 265 | 8 | 440 | 735 | 2 | 67 | 241 | 625 | 33 | 71 | 69 | 416 | 209 | 128 | 1,484 | 126 | 466 | 415 |
| 12月 | 5,463 | 55 | 6 | 408 | 646 | 8 | 26 | 181 | 718 | 36 | 60 | 66 | 509 | 141 | 134 | 1,554 | 65 | 492 | 358 |
| 5年 1月 | 6,056 | 66 | 4 | 356 | 715 | 7 | 40 | 341 | 670 | 40 | 69 | 73 | 521 | 205 | 380 | 1,693 | 83 | 566 | 227 |
| 2月 | 5,965 | 108 | 6 | 397 | 822 | 5 | 55 | 296 | 677 | 41 | 81 | 103 | 404 | 203 | 148 | 1,724 | 52 | 512 | 331 |
| 3月 | 6,412 | 145 | 4 | 394 | 701 | 8 | 40 | 217 | 878 | 35 | 72 | 77 | 709 | 194 | 158 | 1,711 | 126 | 599 | 344 |
| 4月 | 5,749 | 192 | 4 | 372 | 674 | 7 | 28 | 287 | 747 | 45 | 82 | 67 | 556 | 180 | 126 | 1,589 | 94 | 572 | 127 |
| 5月 | 5,385 | 192 | 8 | 377 | 715 | 6 | 46 | 173 | 736 | 50 | 66 | 125 | 406 | 169 | 136 | 1,537 | 79 | 467 | 97 |
| 6月 | 5,751 | 91 | 4 | 392 | 713 | 7 | 63 | 242 | 748 | 29 | 73 | 81 | 463 | 206 | 156 | 1,681 | 103 | 581 | 118 |
| 7月 | 5,638 | 113 | 3 | 353 | 674 | 4 | 23 | 374 | 732 | 41 | 114 | 72 | 539 | 168 | 148 | 1,592 | 56 | 528 | 104 |
| 8月 | 5,653 | 310 | 9 | 318 | 749 | 7 | 30 | 244 | 797 | 43 | 80 | 77 | 453 | 164 | 115 | 1,647 | 74 | 435 | 101 |
| 9月 | 5,889 | 279 | 6 | 426 | 728 | 8 | 49 | 263 | 810 | 34 | 69 | 88 | 397 | 225 | 148 | 1,544 | 171 | 577 | 67 |
| 10月 | 6,434 | 215 | 3 | 401 | 737 | 7 | 38 | 485 | 848 | 27 | 85 | 86 | 578 | 207 | 140 | 1,752 | 143 | 595 | 87 |
| 11月 | 5,589 | 236 | 6 | 340 | 652 | 9 | 23 | 299 | 823 | 47 | 108 | 71 | 449 | 153 | 123 | 1,595 | 60 | 451 | 144 |
| 12月 | 5,441 | 60 | 9 | 376 | 645 | 7 | 44 | 252 | 678 | 32 | 61 | 94 | 454 | 151 | 123 | 1,550 | 144 | 535 | 226 |
| 6年 1月 | 6,406 | 68 | 0 | 425 | 686 | 5 | 44 | 321 | 711 | 45 | 60 | 70 | 519 | 207 | 269 | 1,976 | 40 | 564 | 396 |
| 2月 | 6,002 | 75 | 9 | 484 | 703 | 7 | 14 | 337 | 744 | 68 | 102 | 71 | 547 | 204 | 136 | 1,580 | 72 | 544 | 305 |
| 3月 | 5,945 | 126 | 7 | 370 | 743 | 7 | 45 | 322 | 757 | 39 | 60 | 87 | 516 | 117 | 164 | 1,640 | 151 | 561 | 233 |
| 4月 | 5,793 | 156 | 0 | 369 | 717 | 5 | 41 | 319 | 633 | 31 | 66 | 72 | 733 | 212 | 117 | 1,642 | 81 | 500 | 99 |
| 5月 | 5,565 | 119 | 10 | 459 | 675 | 7 | 26 | 333 | 773 | 54 | 81 | 117 | 447 | 170 | 119 | 1,474 | 103 | 512 | 86 |
| 6月 | 5,600 | 86 | 3 | 394 | 638 | 11 | 50 | 318 | 651 | 50 | 67 | 131 | 568 | 139 | 145 | 1,621 | 134 | 504 | 90 |

産業別新規求人の割合



(単位：人)

| | |
|--|-------|
| 6月新規求人 | 5,600 |
| D. 建設業 | 394 |
| E. 製造業 | 638 |
| H. 運輸業, 郵便業 | 318 |
| I. 卸売業, 小売業 | 651 |
| M. 宿泊業, 飲食サービス業 | 568 |
| O. 教育, 学習支援業 | 145 |
| P. 医療, 福祉 | 1,621 |
| R. サービス業 | 504 |
| その他 (A, B, C, F, G, J, K, L, N, Q, S, T) | 761 |

産業別新規求人数の前年同月差（原数値・新規学卒を除く）

和歌山労働局職業安定課
（単位：人）

| | 全数 | A, B. 農, 林, 漁業 | C. 鉱業, 採 石業, 砂 利採取 業 | D. 建設業 | E. 製造業 | F. 電気・ ガス・ 熱供 給・水 道業 | G. 情報通 信業 | H. 運輸業, 郵便業 | I. 卸売業, 小売業 | J. 金融業, 保険業 | K. 不動産 業, 物品 賃貸業 | L. 学術研 究, 専 門・技 術サー ビス業 | M. 宿泊業, 飲食 サービ ス業 | N. 生活関 連サー ビス業, 娯楽業 | O. 教育, 学 習支援 業 | P. 医療, 福 祉 | Q. 複合 サービ ス事業 | R. サービ ス業 | S, T. 公務・ その他 |
|-------|----------|----------------------|----------------------------------|-----------|-----------|-------------------------------------|-----------------|-------------------|-------------------|-------------------|---------------------------|--|-------------------------------|---------------------------------|-------------------------|------------------|------------------------|-----------------|---------------------|
| 元年度計 | ▲ 504 | ▲ 188 | 14 | 295 | ▲ 381 | 16 | ▲ 284 | ▲ 341 | 102 | ▲ 43 | ▲ 204 | 90 | 529 | ▲ 67 | ▲ 136 | ▲ 480 | ▲ 147 | ▲ 251 | 972 |
| 2年度計 | ▲ 10,483 | 8 | 8 | 165 | ▲ 1,881 | ▲ 35 | ▲ 42 | ▲ 537 | ▲ 2,888 | 6 | ▲ 482 | ▲ 158 | ▲ 1,426 | ▲ 495 | ▲ 662 | 30 | ▲ 143 | ▲ 946 | ▲ 1,005 |
| 3年度計 | 6,231 | 135 | ▲ 7 | 491 | 1,456 | 10 | 165 | 255 | 188 | ▲ 38 | 269 | ▲ 96 | 1,088 | 300 | ▲ 68 | 1,601 | ▲ 196 | 457 | 221 |
| 4年度計 | 1,040 | ▲ 53 | 8 | ▲ 697 | 698 | 11 | 177 | 110 | 293 | 151 | ▲ 47 | 101 | 907 | 229 | ▲ 2,377 | 460 | 345 | 232 | 492 |
| 5年度計 | ▲ 2,781 | ▲ 212 | 11 | ▲ 549 | ▲ 159 | 0 | ▲ 144 | 145 | 508 | 27 | 1 | 43 | ▲ 879 | ▲ 334 | ▲ 192 | ▲ 584 | 44 | ▲ 97 | ▲ 410 |
| 4年 6月 | 296 | ▲ 11 | 1 | 26 | 32 | 1 | 1 | ▲ 21 | 227 | 20 | 48 | ▲ 15 | 103 | 0 | ▲ 232 | ▲ 15 | 10 | 123 | ▲ 2 |
| 7月 | 224 | 5 | 1 | ▲ 108 | ▲ 15 | 5 | 28 | 77 | ▲ 126 | 5 | 11 | 5 | 253 | 101 | ▲ 264 | 95 | 24 | 117 | 10 |
| 8月 | ▲ 91 | ▲ 16 | ▲ 1 | 16 | 131 | 1 | 19 | ▲ 31 | 172 | 1 | 30 | 29 | 55 | ▲ 38 | ▲ 321 | ▲ 103 | 44 | ▲ 85 | 6 |
| 9月 | ▲ 5 | 51 | 4 | 5 | 90 | ▲ 3 | ▲ 4 | ▲ 2 | ▲ 7 | 12 | 1 | 9 | 39 | 74 | ▲ 303 | 118 | 3 | ▲ 80 | ▲ 12 |
| 10月 | 154 | ▲ 41 | 0 | ▲ 179 | 62 | ▲ 2 | ▲ 2 | 24 | ▲ 76 | 32 | 12 | 35 | 137 | 37 | ▲ 229 | 125 | 89 | 84 | 46 |
| 11月 | ▲ 474 | 11 | 1 | ▲ 44 | 144 | ▲ 5 | 40 | ▲ 25 | ▲ 154 | ▲ 6 | ▲ 31 | ▲ 13 | ▲ 142 | ▲ 7 | ▲ 274 | ▲ 80 | 56 | 14 | 41 |
| 12月 | ▲ 389 | ▲ 33 | 3 | 40 | ▲ 47 | 3 | 4 | ▲ 76 | 44 | 11 | ▲ 55 | 0 | ▲ 10 | 16 | ▲ 274 | ▲ 122 | ▲ 7 | ▲ 69 | 183 |
| 5年 1月 | ▲ 300 | ▲ 20 | 1 | ▲ 179 | ▲ 4 | 1 | ▲ 8 | 15 | ▲ 71 | 11 | ▲ 19 | 1 | 37 | ▲ 51 | 33 | ▲ 134 | 51 | 40 | ▲ 4 |
| 2月 | 221 | 25 | 0 | ▲ 144 | 173 | ▲ 7 | 26 | 73 | 25 | 9 | ▲ 3 | 27 | ▲ 64 | ▲ 11 | 0 | 72 | ▲ 22 | ▲ 4 | 46 |
| 3月 | 134 | ▲ 26 | 0 | ▲ 67 | ▲ 37 | 4 | 7 | ▲ 20 | 117 | 3 | ▲ 81 | 7 | 90 | 14 | ▲ 54 | 27 | 62 | ▲ 44 | 132 |
| 4月 | ▲ 507 | ▲ 46 | 0 | ▲ 81 | ▲ 13 | ▲ 3 | ▲ 38 | ▲ 37 | 67 | 16 | ▲ 2 | 3 | 8 | ▲ 77 | ▲ 13 | ▲ 263 | ▲ 8 | ▲ 1 | ▲ 19 |
| 5月 | ▲ 472 | ▲ 44 | 3 | ▲ 104 | 60 | ▲ 6 | 5 | ▲ 113 | 12 | ▲ 12 | ▲ 32 | 35 | ▲ 112 | ▲ 18 | ▲ 22 | ▲ 103 | ▲ 1 | 6 | ▲ 26 |
| 6月 | ▲ 536 | ▲ 5 | 1 | ▲ 49 | 26 | 3 | 9 | ▲ 23 | ▲ 133 | ▲ 14 | ▲ 20 | 19 | ▲ 254 | 36 | ▲ 27 | ▲ 45 | 42 | ▲ 124 | 22 |
| 7月 | ▲ 273 | ▲ 2 | 0 | ▲ 82 | 71 | ▲ 5 | ▲ 48 | 30 | 140 | 13 | 42 | 1 | ▲ 171 | ▲ 95 | 12 | ▲ 139 | ▲ 6 | ▲ 42 | 8 |
| 8月 | ▲ 12 | 16 | 3 | ▲ 173 | ▲ 18 | 0 | ▲ 12 | ▲ 47 | 14 | 7 | ▲ 10 | ▲ 14 | 4 | ▲ 18 | 38 | 190 | ▲ 40 | 30 | 18 |
| 9月 | ▲ 455 | ▲ 18 | 1 | ▲ 13 | ▲ 104 | 6 | 18 | ▲ 5 | 72 | ▲ 1 | ▲ 21 | 9 | ▲ 211 | 22 | ▲ 3 | ▲ 262 | 85 | ▲ 24 | ▲ 6 |
| 10月 | ▲ 213 | ▲ 39 | 0 | ▲ 47 | 9 | 0 | ▲ 20 | 85 | 191 | ▲ 28 | 6 | ▲ 15 | ▲ 69 | ▲ 64 | ▲ 44 | ▲ 137 | ▲ 43 | 38 | ▲ 36 |
| 11月 | ▲ 211 | ▲ 29 | ▲ 2 | ▲ 100 | ▲ 83 | 7 | ▲ 44 | 58 | 198 | 14 | 37 | 2 | 33 | ▲ 56 | ▲ 5 | 111 | ▲ 66 | ▲ 15 | ▲ 271 |
| 12月 | ▲ 22 | 5 | 3 | ▲ 32 | ▲ 1 | ▲ 1 | 18 | 71 | ▲ 40 | ▲ 4 | 1 | 28 | ▲ 55 | 10 | ▲ 11 | ▲ 4 | 79 | 43 | ▲ 132 |
| 6年 1月 | 350 | 2 | ▲ 4 | 69 | ▲ 29 | ▲ 2 | 4 | ▲ 20 | 41 | 5 | ▲ 9 | ▲ 3 | ▲ 2 | 2 | ▲ 111 | 283 | ▲ 43 | ▲ 2 | 169 |
| 2月 | 37 | ▲ 33 | 3 | 87 | ▲ 119 | 2 | ▲ 41 | 41 | 67 | 27 | 21 | ▲ 32 | 143 | 1 | ▲ 12 | ▲ 144 | 20 | 32 | ▲ 26 |
| 3月 | ▲ 467 | ▲ 19 | 3 | ▲ 24 | 42 | ▲ 1 | 5 | 105 | ▲ 121 | 4 | ▲ 12 | 10 | ▲ 193 | ▲ 77 | 6 | ▲ 71 | 25 | ▲ 38 | ▲ 111 |
| 4月 | 44 | ▲ 36 | ▲ 4 | ▲ 3 | 43 | ▲ 2 | 13 | 32 | ▲ 114 | ▲ 14 | ▲ 16 | 5 | 177 | 32 | ▲ 9 | 53 | ▲ 13 | ▲ 72 | ▲ 28 |
| 5月 | 180 | ▲ 73 | 2 | 82 | ▲ 40 | 1 | ▲ 20 | 160 | 37 | 4 | 15 | ▲ 8 | 41 | 1 | ▲ 17 | ▲ 63 | 24 | 45 | ▲ 11 |
| 6月 | ▲ 151 | ▲ 5 | ▲ 1 | 2 | ▲ 75 | 4 | ▲ 13 | 76 | ▲ 97 | 21 | ▲ 6 | 50 | 105 | ▲ 67 | ▲ 11 | ▲ 60 | 31 | ▲ 77 | ▲ 28 |

※令和6年4月以降については令和5年7月改定の「日本標準産業分類」に基づく区分、令和6年3月以前については平成25年10月改定の「日本標準産業分類」に基づく区分による。

令和6年4月以降の対前年同月比（差）については、当該改定により影響のある産業として、F. H. I. P. R. がある。

産業別新規求人数の前年同月比（原数値・新規学卒を除く）

和歌山労働局職業安定課
（単位：％）

| | 全数 | A, B. 農, 林, 漁業 | C. 鉱業, 採 石業, 砂 利採取 業 | D. 建設業 | E. 製造業 | F. 電気・ ガス・ 熱供 給・水 道業 | G. 情報通 信業 | H. 運輸業, 郵便業 | I. 卸売業, 小売業 | J. 金融業, 保険業 | K. 不動産 業, 物品 賃貸業 | L. 学術研 究, 専 門・技 術サー ビス業 | M. 宿泊業, 飲食 サービ ス業 | N. 生活関 連サー ビス業, 娯楽業 | O. 教育, 学 習支援 業 | P. 医療, 福 祉 | Q. 複合 サービ ス事業 | R. サービ ス業 | S, T. 公務・ その他 |
|-------|--------|----------------------|----------------------------------|-----------|-----------|-------------------------------------|-----------------|-------------------|-------------------|-------------------|---------------------------|--|-------------------------------|---------------------------------|-------------------------|------------------|------------------------|-----------------|---------------------|
| 元年度計 | ▲ 0.7 | ▲ 8.3 | 41.2 | 6.0 | ▲ 4.4 | 20.3 | ▲ 49.4 | ▲ 8.6 | 0.9 | ▲ 10.8 | ▲ 14.3 | 8.9 | 9.3 | ▲ 2.7 | ▲ 2.6 | ▲ 2.6 | ▲ 11.4 | ▲ 3.6 | 56.0 |
| 2年度計 | ▲ 13.8 | 0.4 | 16.7 | 3.2 | ▲ 22.6 | ▲ 36.8 | ▲ 14.4 | ▲ 14.8 | ▲ 26.2 | 1.7 | ▲ 39.5 | ▲ 14.4 | ▲ 23.0 | ▲ 20.2 | ▲ 13.0 | 0.2 | ▲ 12.6 | ▲ 14.0 | ▲ 37.1 |
| 3年度計 | 9.5 | 6.5 | ▲ 12.5 | 9.1 | 22.7 | 16.7 | 66.3 | 8.3 | 2.3 | ▲ 10.6 | 36.5 | ▲ 10.2 | 22.9 | 15.3 | ▲ 1.5 | 8.8 | ▲ 19.7 | 7.9 | 13.0 |
| 4年度計 | 1.5 | ▲ 2.4 | 16.3 | ▲ 11.9 | 8.9 | 15.7 | 42.8 | 3.3 | 3.5 | 46.9 | ▲ 4.7 | 12.0 | 15.5 | 10.2 | ▲ 54.6 | 2.3 | 43.2 | 3.7 | 25.6 |
| 5年度計 | ▲ 3.8 | ▲ 9.8 | 19.3 | ▲ 10.6 | ▲ 1.9 | 0.0 | ▲ 24.4 | 4.2 | 5.9 | 5.7 | 0.1 | 4.5 | ▲ 13.0 | ▲ 13.4 | ▲ 9.7 | ▲ 2.9 | 3.8 | ▲ 1.5 | ▲ 17.0 |
| 4年 6月 | 4.9 | ▲ 10.3 | 50.0 | 6.3 | 4.9 | 33.3 | 1.9 | ▲ 7.3 | 34.7 | 87.0 | 106.7 | ▲ 19.5 | 16.8 | 0.0 | ▲ 55.9 | ▲ 0.9 | 19.6 | 21.1 | ▲ 2.0 |
| 7月 | 3.9 | 4.5 | 50.0 | ▲ 19.9 | ▲ 2.4 | 125.0 | 65.1 | 28.8 | ▲ 17.5 | 21.7 | 18.0 | 7.6 | 55.4 | 62.3 | ▲ 66.0 | 5.8 | 63.2 | 25.8 | 11.6 |
| 8月 | ▲ 1.6 | ▲ 5.2 | ▲ 14.3 | 3.4 | 20.6 | 16.7 | 82.6 | ▲ 9.6 | 28.2 | 2.9 | 50.0 | 46.8 | 14.0 | ▲ 17.3 | ▲ 80.7 | ▲ 6.6 | 62.9 | ▲ 17.3 | 7.8 |
| 9月 | ▲ 0.1 | 20.7 | 400.0 | 1.2 | 12.1 | ▲ 60.0 | ▲ 11.4 | ▲ 0.7 | ▲ 0.9 | 52.2 | 1.1 | 12.9 | 6.9 | 57.4 | ▲ 66.7 | 7.0 | 3.6 | ▲ 11.7 | ▲ 14.1 |
| 10月 | 2.4 | ▲ 13.9 | 0.0 | ▲ 28.5 | 9.3 | ▲ 22.2 | ▲ 3.3 | 6.4 | ▲ 10.4 | 139.1 | 17.9 | 53.0 | 26.9 | 15.8 | ▲ 55.4 | 7.1 | 91.8 | 17.8 | 59.7 |
| 11月 | ▲ 7.6 | 4.3 | 14.3 | ▲ 9.1 | 24.4 | ▲ 71.4 | 148.1 | ▲ 9.4 | ▲ 19.8 | ▲ 15.4 | ▲ 30.4 | ▲ 15.9 | ▲ 25.4 | ▲ 3.2 | ▲ 68.2 | ▲ 5.1 | 80.0 | 3.1 | 11.0 |
| 12月 | ▲ 6.6 | ▲ 37.5 | 100.0 | 10.9 | ▲ 6.8 | 60.0 | 18.2 | ▲ 29.6 | 6.5 | 44.0 | ▲ 47.8 | 0.0 | ▲ 1.9 | 12.8 | ▲ 67.2 | ▲ 7.3 | ▲ 9.7 | ▲ 12.3 | 104.6 |
| 5年 1月 | ▲ 4.7 | ▲ 23.3 | 33.3 | ▲ 33.5 | ▲ 0.6 | 16.7 | ▲ 16.7 | 4.6 | ▲ 9.6 | 37.9 | ▲ 21.6 | 1.4 | 7.6 | ▲ 19.9 | 9.5 | ▲ 7.3 | 159.4 | 7.6 | ▲ 1.7 |
| 2月 | 3.8 | 30.1 | 0.0 | ▲ 26.6 | 26.7 | ▲ 58.3 | 89.7 | 32.7 | 3.8 | 28.1 | ▲ 3.6 | 35.5 | ▲ 13.7 | ▲ 5.1 | 0.0 | 4.4 | ▲ 29.7 | ▲ 0.8 | 16.1 |
| 3月 | 2.1 | ▲ 15.2 | 0.0 | ▲ 14.5 | ▲ 5.0 | 100.0 | 21.2 | ▲ 8.4 | 15.4 | 9.4 | ▲ 52.9 | 10.0 | 14.5 | 7.8 | ▲ 25.5 | 1.6 | 96.9 | ▲ 6.8 | 62.3 |
| 4月 | ▲ 8.1 | ▲ 19.3 | 0.0 | ▲ 17.9 | ▲ 1.9 | ▲ 30.0 | ▲ 57.6 | ▲ 11.4 | 9.9 | 55.2 | ▲ 2.4 | 4.7 | 1.5 | ▲ 30.0 | ▲ 9.4 | ▲ 14.2 | ▲ 7.8 | ▲ 0.2 | ▲ 13.0 |
| 5月 | ▲ 8.1 | ▲ 18.6 | 60.0 | ▲ 21.6 | 9.2 | ▲ 50.0 | 12.2 | ▲ 39.5 | 1.7 | ▲ 19.4 | ▲ 32.7 | 38.9 | ▲ 21.6 | ▲ 9.6 | ▲ 13.9 | ▲ 6.3 | ▲ 1.3 | 1.3 | ▲ 21.1 |
| 6月 | ▲ 8.5 | ▲ 5.2 | 33.3 | ▲ 11.1 | 3.8 | 75.0 | 16.7 | ▲ 8.7 | ▲ 15.1 | ▲ 32.6 | ▲ 21.5 | 30.6 | ▲ 35.4 | 21.2 | ▲ 14.8 | ▲ 2.6 | 68.9 | ▲ 17.6 | 22.9 |
| 7月 | ▲ 4.6 | ▲ 1.7 | 0.0 | ▲ 18.9 | 11.8 | ▲ 55.6 | ▲ 67.6 | 8.7 | 23.6 | 46.4 | 58.3 | 1.4 | ▲ 24.1 | ▲ 36.1 | 8.8 | ▲ 8.0 | ▲ 9.7 | ▲ 7.4 | 8.3 |
| 8月 | ▲ 0.2 | 5.4 | 50.0 | ▲ 35.2 | ▲ 2.3 | 0.0 | ▲ 28.6 | ▲ 16.2 | 1.8 | 19.4 | ▲ 11.1 | ▲ 15.4 | 0.9 | ▲ 9.9 | 49.4 | 13.0 | ▲ 35.1 | 7.4 | 21.7 |
| 9月 | ▲ 7.2 | ▲ 6.1 | 20.0 | ▲ 3.0 | ▲ 12.5 | 300.0 | 58.1 | ▲ 1.9 | 9.8 | ▲ 2.9 | ▲ 23.3 | 11.4 | ▲ 34.7 | 10.8 | ▲ 2.0 | ▲ 14.5 | 98.8 | ▲ 4.0 | ▲ 8.2 |
| 10月 | ▲ 3.2 | ▲ 15.4 | 0.0 | ▲ 10.5 | 1.2 | 0.0 | ▲ 34.5 | 21.3 | 29.1 | ▲ 50.9 | 7.6 | ▲ 14.9 | ▲ 10.7 | ▲ 23.6 | ▲ 23.9 | ▲ 7.3 | ▲ 23.1 | 6.8 | ▲ 29.3 |
| 11月 | ▲ 3.6 | ▲ 10.9 | ▲ 25.0 | ▲ 22.7 | ▲ 11.3 | 350.0 | ▲ 65.7 | 24.1 | 31.7 | 42.4 | 52.1 | 2.9 | 7.9 | ▲ 26.8 | ▲ 3.9 | 7.5 | ▲ 52.4 | ▲ 3.2 | ▲ 65.3 |
| 12月 | ▲ 0.4 | 9.1 | 50.0 | ▲ 7.8 | ▲ 0.2 | ▲ 12.5 | 69.2 | 39.2 | ▲ 5.6 | ▲ 11.1 | 1.7 | 42.4 | ▲ 10.8 | 7.1 | ▲ 8.2 | ▲ 0.3 | 121.5 | 8.7 | ▲ 36.9 |
| 6年 1月 | 5.8 | 3.0 | ▲ 100.0 | 19.4 | ▲ 4.1 | ▲ 28.6 | 10.0 | ▲ 5.9 | 6.1 | 12.5 | ▲ 13.0 | ▲ 4.1 | ▲ 0.4 | 1.0 | ▲ 29.2 | 16.7 | ▲ 51.8 | ▲ 0.4 | 74.4 |
| 2月 | 0.6 | ▲ 30.6 | 50.0 | 21.9 | ▲ 14.5 | 40.0 | ▲ 74.5 | 13.9 | 9.9 | 65.9 | 25.9 | ▲ 31.1 | 35.4 | 0.5 | ▲ 8.1 | ▲ 8.4 | 38.5 | 6.3 | ▲ 7.9 |
| 3月 | ▲ 7.3 | ▲ 13.1 | 75.0 | ▲ 6.1 | 6.0 | ▲ 12.5 | 12.5 | 48.4 | ▲ 13.8 | 11.4 | ▲ 16.7 | 13.0 | ▲ 27.2 | ▲ 39.7 | 3.8 | ▲ 4.1 | 19.8 | ▲ 6.3 | ▲ 32.3 |
| 4月 | 0.8 | ▲ 18.8 | ▲ 100.0 | ▲ 0.8 | 6.4 | ▲ 28.6 | 46.4 | 11.1 | ▲ 15.3 | ▲ 31.1 | ▲ 19.5 | 7.5 | 31.8 | 17.8 | ▲ 7.1 | 3.3 | ▲ 13.8 | ▲ 12.6 | ▲ 22.0 |
| 5月 | 3.3 | ▲ 38.0 | 25.0 | 21.8 | ▲ 5.6 | 16.7 | ▲ 43.5 | 92.5 | 5.0 | 8.0 | 22.7 | ▲ 6.4 | 10.1 | 0.6 | ▲ 12.5 | ▲ 4.1 | 30.4 | 9.6 | ▲ 11.3 |
| 6月 | ▲ 2.6 | ▲ 5.5 | ▲ 25.0 | 0.5 | ▲ 10.5 | 57.1 | ▲ 20.6 | 31.4 | ▲ 13.0 | 72.4 | ▲ 8.2 | 61.7 | 22.7 | ▲ 32.5 | ▲ 7.1 | ▲ 3.6 | 30.1 | ▲ 13.3 | ▲ 23.7 |

※令和6年4月以降については令和5年7月改定の「日本標準産業分類」に基づく区分、令和6年3月以前については平成25年10月改定の「日本標準産業分類」に基づく区分による。

令和6年4月以降の対前年同月比（差）については、当該改定により影響のある産業として、F. H. I. P. R. がある。

態様別常用新規求職者の動向（原数値）

和歌山労働局職業安定課

（単位：人）

| 項目 年月 | 求職者計 | | | 在職者 | | | 離職者 | | | 事業主都合 | | | 自己都合 | | | 無業者 | | |
|----------|--------|--------------|---------------|-------|--------------|---------------|--------|--------------|---------------|-------|--------------|---------------|--------|--------------|---------------|-------|--------------|---------------|
| | 常用計 | 常用的 フルタイム | 常用的 パートタイム | 常用計 | 常用的 フルタイム | 常用的 パートタイム | 常用計 | 常用的 フルタイム | 常用的 パートタイム | 常用計 | 常用的 フルタイム | 常用的 パートタイム | 常用計 | 常用的 フルタイム | 常用的 パートタイム | 常用計 | 常用的 フルタイム | 常用的 パートタイム |
| | | | | | | | | | | | | | | | | | | |
| 令和元年度 | 36,578 | 22,500 | 14,078 | 9,552 | 6,904 | 2,648 | 23,537 | 14,143 | 9,394 | 5,231 | 3,068 | 2,163 | 16,748 | 10,325 | 6,423 | 3,489 | 1,453 | 2,036 |
| 令和2年度 | 36,437 | 22,253 | 14,184 | 9,032 | 6,492 | 2,540 | 23,908 | 14,224 | 9,684 | 5,987 | 3,453 | 2,534 | 16,511 | 10,099 | 6,412 | 3,497 | 1,537 | 1,960 |
| 令和3年度 | 37,131 | 22,313 | 14,818 | 9,917 | 6,898 | 3,019 | 23,442 | 13,739 | 9,703 | 4,746 | 2,751 | 1,995 | 16,981 | 10,259 | 6,722 | 3,772 | 1,676 | 2,096 |
| 令和4年度 | 36,737 | 22,046 | 14,691 | 9,430 | 6,640 | 2,790 | 23,566 | 13,785 | 9,781 | 4,325 | 2,466 | 1,859 | 17,652 | 10,619 | 7,033 | 3,741 | 1,621 | 2,120 |
| 令和5年度 | 36,101 | 21,356 | 14,745 | 9,079 | 6,328 | 2,751 | 23,479 | 13,594 | 9,885 | 4,459 | 2,489 | 1,970 | 17,539 | 10,462 | 7,077 | 3,543 | 1,434 | 2,109 |
| 4年 6月 | 3,154 | 1,918 | 1,236 | 825 | 580 | 245 | 1,974 | 1,182 | 792 | 352 | 214 | 138 | 1,509 | 912 | 597 | 355 | 156 | 199 |
| 7月 | 2,839 | 1,764 | 1,075 | 712 | 513 | 199 | 1,847 | 1,126 | 721 | 312 | 201 | 111 | 1,420 | 869 | 551 | 280 | 125 | 155 |
| 8月 | 2,929 | 1,772 | 1,157 | 786 | 579 | 207 | 1,864 | 1,066 | 798 | 316 | 174 | 142 | 1,427 | 845 | 582 | 279 | 127 | 152 |
| 9月 | 2,892 | 1,731 | 1,161 | 724 | 502 | 222 | 1,860 | 1,109 | 751 | 289 | 171 | 118 | 1,465 | 890 | 575 | 308 | 120 | 188 |
| 10月 | 2,968 | 1,780 | 1,188 | 689 | 491 | 198 | 1,974 | 1,169 | 805 | 344 | 187 | 157 | 1,495 | 925 | 570 | 305 | 120 | 185 |
| 11月 | 2,599 | 1,582 | 1,017 | 694 | 486 | 208 | 1,650 | 978 | 672 | 257 | 157 | 100 | 1,319 | 779 | 540 | 255 | 118 | 137 |
| 12月 | 2,129 | 1,354 | 775 | 600 | 420 | 180 | 1,323 | 836 | 487 | 215 | 145 | 70 | 1,025 | 646 | 379 | 206 | 98 | 108 |
| 5年 1月 | 3,093 | 1,924 | 1,169 | 835 | 590 | 245 | 1,960 | 1,195 | 765 | 337 | 206 | 131 | 1,488 | 922 | 566 | 298 | 139 | 159 |
| 2月 | 3,027 | 1,832 | 1,195 | 985 | 697 | 288 | 1,754 | 1,018 | 736 | 262 | 159 | 103 | 1,372 | 808 | 564 | 288 | 117 | 171 |
| 3月 | 3,442 | 2,029 | 1,413 | 1,015 | 693 | 322 | 2,043 | 1,165 | 878 | 378 | 193 | 185 | 1,545 | 914 | 631 | 384 | 171 | 213 |
| 4月 | 4,152 | 2,213 | 1,939 | 673 | 463 | 210 | 3,098 | 1,605 | 1,493 | 846 | 365 | 481 | 1,982 | 1,137 | 845 | 381 | 145 | 236 |
| 5月 | 3,156 | 1,759 | 1,397 | 701 | 487 | 214 | 2,144 | 1,161 | 983 | 488 | 248 | 240 | 1,529 | 862 | 667 | 311 | 111 | 200 |
| 6月 | 2,899 | 1,780 | 1,119 | 718 | 506 | 212 | 1,881 | 1,150 | 731 | 341 | 199 | 142 | 1,430 | 900 | 530 | 300 | 124 | 176 |
| 7月 | 2,821 | 1,680 | 1,141 | 643 | 450 | 193 | 1,927 | 1,128 | 799 | 296 | 169 | 127 | 1,524 | 904 | 620 | 251 | 102 | 149 |
| 8月 | 2,854 | 1,767 | 1,087 | 751 | 536 | 215 | 1,845 | 1,124 | 721 | 308 | 188 | 120 | 1,446 | 888 | 558 | 258 | 107 | 151 |
| 9月 | 2,950 | 1,733 | 1,217 | 794 | 549 | 245 | 1,850 | 1,060 | 790 | 273 | 142 | 131 | 1,471 | 870 | 601 | 306 | 124 | 182 |
| 10月 | 3,034 | 1,771 | 1,263 | 701 | 492 | 209 | 2,009 | 1,160 | 849 | 394 | 238 | 156 | 1,497 | 865 | 632 | 324 | 119 | 205 |
| 11月 | 2,606 | 1,574 | 1,032 | 672 | 484 | 188 | 1,662 | 980 | 682 | 291 | 180 | 111 | 1,269 | 758 | 511 | 272 | 110 | 162 |
| 12月 | 2,146 | 1,334 | 812 | 582 | 428 | 154 | 1,375 | 829 | 546 | 227 | 142 | 85 | 1,051 | 652 | 399 | 189 | 77 | 112 |
| 6年 1月 | 3,274 | 1,995 | 1,279 | 972 | 689 | 283 | 2,011 | 1,175 | 836 | 334 | 200 | 134 | 1,548 | 928 | 620 | 291 | 131 | 160 |
| 2月 | 3,153 | 1,922 | 1,231 | 1,009 | 692 | 317 | 1,845 | 1,103 | 742 | 336 | 201 | 135 | 1,403 | 849 | 554 | 299 | 127 | 172 |
| 3月 | 3,056 | 1,828 | 1,228 | 863 | 552 | 311 | 1,832 | 1,119 | 713 | 325 | 217 | 108 | 1,389 | 849 | 540 | 361 | 157 | 204 |
| 4月 | 4,094 | 2,202 | 1,892 | 705 | 480 | 225 | 3,002 | 1,575 | 1,427 | 742 | 351 | 391 | 2,003 | 1,126 | 877 | 387 | 147 | 240 |
| 5月 | 3,367 | 1,866 | 1,501 | 791 | 509 | 282 | 2,209 | 1,205 | 1,004 | 459 | 245 | 214 | 1,573 | 888 | 685 | 367 | 152 | 215 |
| 6月 | 2,662 | 1,604 | 1,058 | 657 | 471 | 186 | 1,737 | 1,027 | 710 | 298 | 173 | 125 | 1,334 | 802 | 532 | 268 | 106 | 162 |

（注）1. 新規学卒を除く。

2. 令和3年9月以降の数値には、ハローワークに来所せずオンライン上で求職登録した求職者数を含む。

態様別常用新規求職者の動向（前年同月比）

和歌山労働局職業安定課

（単位：％）

| 項目 年月 | 求職者計 | | | 在職者 | | | 離職者 | | | 事業主都合 | | | 自己都合 | | | 無業者 | | |
|----------|--------|--------------|---------------|--------|--------------|---------------|--------|--------------|---------------|--------|--------------|---------------|--------|--------------|---------------|--------|--------------|---------------|
| | 常用計 | 常用的 フルタイム | 常用的 パートタイム | 常用計 | 常用的 フルタイム | 常用的 パートタイム | 常用計 | 常用的 フルタイム | 常用的 パートタイム | 常用計 | 常用的 フルタイム | 常用的 パートタイム | 常用計 | 常用的 フルタイム | 常用的 パートタイム | 常用計 | 常用的 フルタイム | 常用的 パートタイム |
| | 令和元年度 | ▲ 0.4 | ▲ 1.1 | 0.7 | ▲ 4.4 | ▲ 5.0 | ▲ 2.9 | 2.6 | 2.0 | 3.4 | 14.5 | 14.6 | 14.4 | ▲ 0.9 | ▲ 1.5 | 0.1 | ▲ 8.0 | ▲ 10.3 |
| 令和2年度 | ▲ 0.4 | ▲ 1.1 | 0.8 | ▲ 5.4 | ▲ 6.0 | ▲ 4.1 | 1.6 | 0.6 | 3.1 | 14.5 | 12.5 | 17.2 | ▲ 1.4 | ▲ 2.2 | ▲ 0.2 | 0.2 | 5.8 | ▲ 3.7 |
| 令和3年度 | 1.9 | 0.3 | 4.5 | 9.8 | 6.3 | 18.9 | ▲ 1.9 | ▲ 3.4 | 0.2 | ▲ 20.7 | ▲ 20.3 | ▲ 21.3 | 2.8 | 1.6 | 4.8 | 7.9 | 9.0 | 6.9 |
| 令和4年度 | ▲ 1.1 | ▲ 1.2 | ▲ 0.9 | ▲ 4.9 | ▲ 3.7 | ▲ 7.6 | 0.5 | 0.3 | 0.8 | ▲ 8.9 | ▲ 10.4 | ▲ 6.8 | 4.0 | 3.5 | 4.6 | ▲ 0.8 | ▲ 3.3 | 1.1 |
| 令和5年度 | ▲ 1.7 | ▲ 3.1 | 0.4 | ▲ 3.7 | ▲ 4.7 | ▲ 1.4 | ▲ 0.4 | ▲ 1.4 | 1.1 | 3.1 | 0.9 | 6.0 | ▲ 0.6 | ▲ 1.5 | 0.6 | ▲ 5.3 | ▲ 11.5 | ▲ 0.5 |
| 4年 6月 | 5.0 | 9.8 | ▲ 1.7 | 6.3 | 8.4 | 1.7 | 3.8 | 8.9 | ▲ 3.1 | ▲ 12.0 | ▲ 5.7 | ▲ 20.2 | 8.4 | 13.9 | 1.0 | 8.6 | 22.8 | ▲ 0.5 |
| 7月 | ▲ 4.4 | ▲ 3.4 | ▲ 6.0 | ▲ 9.1 | ▲ 1.5 | ▲ 24.0 | ▲ 2.0 | ▲ 2.1 | ▲ 1.8 | ▲ 23.0 | ▲ 21.8 | ▲ 25.0 | 6.8 | 4.3 | 10.9 | ▲ 7.9 | ▲ 19.9 | 4.7 |
| 8月 | 0.4 | ▲ 1.2 | 3.1 | ▲ 8.3 | ▲ 4.1 | ▲ 18.2 | 4.4 | ▲ 0.4 | 11.6 | 10.1 | 5.5 | 16.4 | 2.9 | ▲ 1.9 | 10.6 | 1.8 | 5.8 | ▲ 1.3 |
| 9月 | ▲ 7.4 | ▲ 10.0 | ▲ 3.3 | ▲ 11.4 | ▲ 13.9 | ▲ 5.1 | ▲ 7.4 | ▲ 7.7 | ▲ 6.9 | ▲ 15.2 | ▲ 21.2 | ▲ 4.8 | ▲ 5.3 | ▲ 4.9 | ▲ 5.9 | 3.4 | ▲ 13.7 | 18.2 |
| 10月 | ▲ 4.2 | ▲ 5.4 | ▲ 2.4 | ▲ 11.2 | ▲ 8.6 | ▲ 17.2 | ▲ 0.7 | ▲ 2.8 | 2.7 | ▲ 10.9 | ▲ 15.0 | ▲ 5.4 | 2.7 | 1.2 | 5.2 | ▲ 9.2 | ▲ 15.5 | ▲ 4.6 |
| 11月 | ▲ 8.6 | ▲ 5.8 | ▲ 12.7 | ▲ 8.8 | ▲ 6.0 | ▲ 14.8 | ▲ 6.3 | ▲ 5.9 | ▲ 6.9 | ▲ 23.1 | ▲ 20.3 | ▲ 27.0 | 0.5 | ▲ 1.9 | 4.0 | ▲ 21.1 | ▲ 4.8 | ▲ 31.2 |
| 12月 | ▲ 2.4 | ▲ 1.5 | ▲ 4.0 | ▲ 12.3 | ▲ 16.3 | ▲ 1.1 | 5.0 | 12.8 | ▲ 6.2 | ▲ 5.7 | 10.7 | ▲ 27.8 | 7.8 | 13.7 | ▲ 1.0 | ▲ 13.4 | ▲ 25.8 | 1.9 |
| 5年 1月 | ▲ 12.4 | ▲ 11.3 | ▲ 14.3 | ▲ 21.9 | ▲ 20.7 | ▲ 24.6 | ▲ 8.7 | ▲ 7.3 | ▲ 10.8 | ▲ 11.1 | ▲ 9.3 | ▲ 13.8 | ▲ 7.0 | ▲ 7.2 | ▲ 6.8 | ▲ 5.7 | 3.0 | ▲ 12.2 |
| 2月 | ▲ 0.8 | ▲ 4.2 | 5.0 | ▲ 0.8 | ▲ 0.6 | ▲ 1.4 | ▲ 0.3 | ▲ 4.2 | 5.6 | ▲ 10.0 | ▲ 10.7 | ▲ 8.8 | 0.6 | ▲ 3.2 | 6.6 | ▲ 3.4 | ▲ 21.5 | 14.8 |
| 3月 | 1.7 | ▲ 0.3 | 4.7 | ▲ 2.2 | ▲ 0.4 | ▲ 5.8 | 5.1 | 1.4 | 10.6 | 9.9 | ▲ 14.2 | 55.5 | 6.3 | 5.7 | 7.3 | ▲ 5.0 | ▲ 10.0 | ▲ 0.5 |
| 4月 | ▲ 3.4 | ▲ 7.4 | 1.5 | ▲ 12.9 | ▲ 12.1 | ▲ 14.6 | ▲ 0.4 | ▲ 4.0 | 3.9 | 3.9 | ▲ 10.3 | 18.2 | 0.7 | ▲ 1.0 | 3.2 | ▲ 8.9 | ▲ 23.7 | 3.5 |
| 5月 | ▲ 6.2 | ▲ 10.8 | 0.2 | ▲ 11.5 | ▲ 13.3 | ▲ 7.0 | ▲ 2.9 | ▲ 8.5 | 4.7 | 8.7 | ▲ 1.6 | 21.8 | ▲ 5.6 | ▲ 10.2 | 1.2 | ▲ 14.8 | ▲ 20.7 | ▲ 11.1 |
| 6月 | ▲ 8.1 | ▲ 7.2 | ▲ 9.5 | ▲ 13.0 | ▲ 12.8 | ▲ 13.5 | ▲ 4.7 | ▲ 2.7 | ▲ 7.7 | ▲ 3.1 | ▲ 7.0 | 2.9 | ▲ 5.2 | ▲ 1.3 | ▲ 11.2 | ▲ 15.5 | ▲ 20.5 | ▲ 11.6 |
| 7月 | ▲ 0.6 | ▲ 4.8 | 6.1 | ▲ 9.7 | ▲ 12.3 | ▲ 3.0 | 4.3 | 0.2 | 10.8 | ▲ 5.1 | ▲ 15.9 | 14.4 | 7.3 | 4.0 | 12.5 | ▲ 10.4 | ▲ 18.4 | ▲ 3.9 |
| 8月 | ▲ 2.6 | ▲ 0.3 | ▲ 6.1 | ▲ 4.5 | ▲ 7.4 | 3.9 | ▲ 1.0 | 5.4 | ▲ 9.6 | ▲ 2.5 | 8.0 | ▲ 15.5 | 1.3 | 5.1 | ▲ 4.1 | ▲ 7.5 | ▲ 15.7 | ▲ 0.7 |
| 9月 | 2.0 | 0.1 | 4.8 | 9.7 | 9.4 | 10.4 | ▲ 0.5 | ▲ 4.4 | 5.2 | ▲ 5.5 | ▲ 17.0 | 11.0 | 0.4 | ▲ 2.2 | 4.5 | ▲ 0.6 | 3.3 | ▲ 3.2 |
| 10月 | 2.2 | ▲ 0.5 | 6.3 | 1.7 | 0.2 | 5.6 | 1.8 | ▲ 0.8 | 5.5 | 14.5 | 27.3 | ▲ 0.6 | 0.1 | ▲ 6.5 | 10.9 | 6.2 | ▲ 0.8 | 10.8 |
| 11月 | 0.3 | ▲ 0.5 | 1.5 | ▲ 3.2 | ▲ 0.4 | ▲ 9.6 | 0.7 | 0.2 | 1.5 | 13.2 | 14.6 | 11.0 | ▲ 3.8 | ▲ 2.7 | ▲ 5.4 | 6.7 | ▲ 6.8 | 18.2 |
| 12月 | 0.8 | ▲ 1.5 | 4.8 | ▲ 3.0 | 1.9 | ▲ 14.4 | 3.9 | ▲ 0.8 | 12.1 | 5.6 | ▲ 2.1 | 21.4 | 2.5 | 0.9 | 5.3 | ▲ 8.3 | ▲ 21.4 | 3.7 |
| 6年 1月 | 5.9 | 3.7 | 9.4 | 16.4 | 16.8 | 15.5 | 2.6 | ▲ 1.7 | 9.3 | ▲ 0.9 | ▲ 2.9 | 2.3 | 4.0 | 0.7 | 9.5 | ▲ 2.3 | ▲ 5.8 | 0.6 |
| 2月 | 4.2 | 4.9 | 3.0 | 2.4 | ▲ 0.7 | 10.1 | 5.2 | 8.3 | 0.8 | 28.2 | 26.4 | 31.1 | 2.3 | 5.1 | ▲ 1.8 | 3.8 | 8.5 | 0.6 |
| 3月 | ▲ 11.2 | ▲ 9.9 | ▲ 13.1 | ▲ 15.0 | ▲ 20.3 | ▲ 3.4 | ▲ 10.3 | ▲ 3.9 | ▲ 18.8 | ▲ 14.0 | 12.4 | ▲ 41.6 | ▲ 10.1 | ▲ 7.1 | ▲ 14.4 | ▲ 6.0 | ▲ 8.2 | ▲ 4.2 |
| 4月 | ▲ 1.4 | ▲ 0.5 | ▲ 2.4 | 4.8 | 3.7 | 7.1 | ▲ 3.1 | ▲ 1.9 | ▲ 4.4 | ▲ 12.3 | ▲ 3.8 | ▲ 18.7 | 1.1 | ▲ 1.0 | 3.8 | 1.6 | 1.4 | 1.7 |
| 5月 | 6.7 | 6.1 | 7.4 | 12.8 | 4.5 | 31.8 | 3.0 | 3.8 | 2.1 | ▲ 5.9 | ▲ 1.2 | ▲ 10.8 | 2.9 | 3.0 | 2.7 | 18.0 | 36.9 | 7.5 |
| 6月 | ▲ 8.2 | ▲ 9.9 | ▲ 5.5 | ▲ 8.5 | ▲ 6.9 | ▲ 12.3 | ▲ 7.7 | ▲ 10.7 | ▲ 2.9 | ▲ 12.6 | ▲ 13.1 | ▲ 12.0 | ▲ 6.7 | ▲ 10.9 | 0.4 | ▲ 10.7 | ▲ 14.5 | ▲ 8.0 |

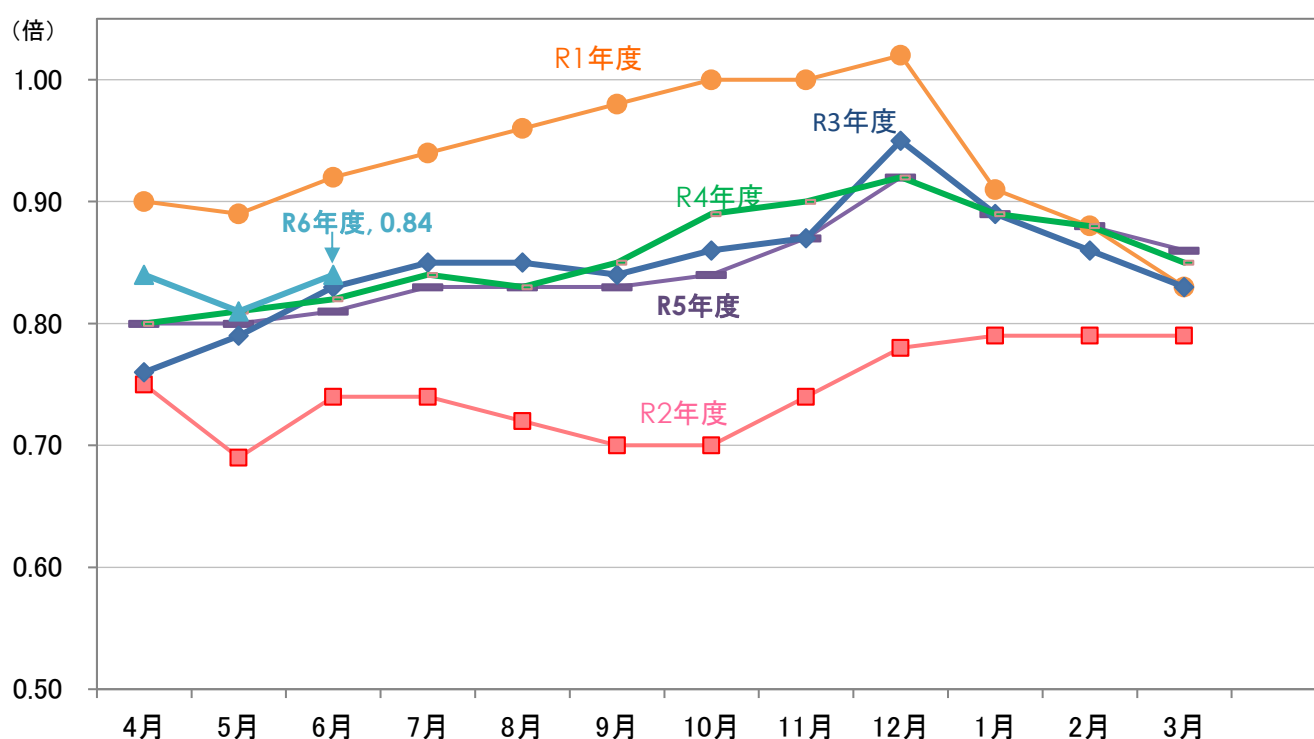
（注）1. 新規学卒を除く。

和歌山県内の正社員にかかる有効求人数等（原数値）

和歌山労働局職業安定課

| | 有効求人数 | | 有効求職者数 | | 有効求人倍率 | | 就職件数 | |
|-------|--------|-------|---------|-------|--------|--------|-------|--------|
| | 人 | % | 人 | % | 倍 | ポイント | 件 | % |
| R01年度 | 85,605 | 3.9 | 91,800 | ▲ 1.9 | 0.93 | 0.05 | 5,325 | ▲ 10.2 |
| R02年度 | 77,212 | ▲ 9.8 | 103,821 | 13.1 | 0.74 | ▲ 0.19 | 4,504 | ▲ 15.4 |
| R03年度 | 85,249 | 10.4 | 100,693 | ▲ 3.0 | 0.85 | 0.11 | 4,434 | ▲ 1.6 |
| R04年度 | 85,174 | ▲ 0.1 | 99,686 | ▲ 1.0 | 0.85 | 0.00 | 4,575 | 3.2 |
| R05年度 | 83,115 | ▲ 2.4 | 98,098 | ▲ 1.6 | 0.85 | 0.00 | 4,348 | ▲ 5.0 |
| 4年 6月 | 7,216 | 4.5 | 8,758 | 5.3 | 0.82 | ▲ 0.01 | 450 | 16.3 |
| 7月 | 7,172 | 2.2 | 8,581 | 3.5 | 0.84 | ▲ 0.01 | 352 | 4.5 |
| 8月 | 7,137 | 0.3 | 8,602 | 2.5 | 0.83 | ▲ 0.02 | 387 | 18.7 |
| 9月 | 7,163 | ▲ 0.0 | 8,413 | ▲ 1.9 | 0.85 | 0.01 | 406 | 9.7 |
| 10月 | 7,378 | ▲ 0.4 | 8,265 | ▲ 3.9 | 0.89 | 0.03 | 380 | ▲ 2.1 |
| 11月 | 7,203 | ▲ 0.7 | 8,020 | ▲ 3.4 | 0.90 | 0.03 | 351 | ▲ 9.3 |
| 12月 | 6,933 | ▲ 4.7 | 7,508 | ▲ 1.8 | 0.92 | ▲ 0.03 | 288 | ▲ 10.3 |
| 5年 1月 | 6,851 | ▲ 4.8 | 7,680 | ▲ 4.7 | 0.89 | 0.00 | 287 | ▲ 6.2 |
| 2月 | 6,891 | ▲ 3.4 | 7,838 | ▲ 5.7 | 0.88 | 0.02 | 393 | 5.6 |
| 3月 | 6,961 | ▲ 2.8 | 8,227 | ▲ 4.4 | 0.85 | 0.02 | 441 | ▲ 6.4 |
| 4月 | 6,773 | ▲ 3.8 | 8,457 | ▲ 4.4 | 0.80 | 0.00 | 370 | ▲ 5.9 |
| 5月 | 6,702 | ▲ 7.3 | 8,337 | ▲ 6.9 | 0.80 | ▲ 0.01 | 397 | ▲ 11.2 |
| 6月 | 6,652 | ▲ 7.8 | 8,208 | ▲ 6.3 | 0.81 | ▲ 0.01 | 367 | ▲ 18.4 |
| 7月 | 6,745 | ▲ 6.0 | 8,144 | ▲ 5.1 | 0.83 | ▲ 0.01 | 337 | ▲ 4.3 |
| 8月 | 6,830 | ▲ 4.3 | 8,233 | ▲ 4.3 | 0.83 | 0.00 | 341 | ▲ 11.9 |
| 9月 | 6,923 | ▲ 3.4 | 8,315 | ▲ 1.2 | 0.83 | ▲ 0.02 | 409 | 0.7 |
| 10月 | 7,040 | ▲ 4.6 | 8,348 | 1.0 | 0.84 | ▲ 0.05 | 400 | 5.3 |
| 11月 | 7,039 | ▲ 2.3 | 8,045 | 0.3 | 0.87 | ▲ 0.03 | 357 | 1.7 |
| 12月 | 6,951 | 0.3 | 7,574 | 0.9 | 0.92 | 0.00 | 308 | 6.9 |
| 6年 1月 | 7,035 | 2.7 | 7,875 | 2.5 | 0.89 | 0.00 | 304 | 5.9 |
| 2月 | 7,184 | 4.3 | 8,184 | 4.4 | 0.88 | 0.00 | 367 | ▲ 6.6 |
| 3月 | 7,241 | 4.0 | 8,378 | 1.8 | 0.86 | 0.01 | 391 | ▲ 11.3 |
| 4月 | 7,157 | 5.7 | 8,540 | 1.0 | 0.84 | 0.04 | 395 | 6.8 |
| 5月 | 6,988 | 4.3 | 8,592 | 3.1 | 0.81 | 0.01 | 397 | 0.0 |
| 6月 | 6,938 | 4.3 | 8,225 | 0.2 | 0.84 | 0.03 | 354 | ▲ 3.5 |

令和1～令和6年度の各月における正社員の有効求人倍率



安定所別有効求人倍率の推移(原数値)

参考資料

有効求人倍率

和歌山労働局職業安定課

| | 和歌山局計 | | 和歌山 | | 新宮計 | | 新宮 | | 串本 | | 田辺 | | 御坊 | | 湯浅 | | 海南 | | 橋本 | | |
|-------|-------|--------|------|--------|------|--------|------|--------|------|--------|------|--------|------|--------|------|--------|------|--------|------|--------|--|
| | 倍 | 前年同月差 | 倍 | 前年同月差 | 倍 | 前年同月差 | 倍 | 前年同月差 | 倍 | 前年同月差 | 倍 | 前年同月差 | 倍 | 前年同月差 | 倍 | 前年同月差 | 倍 | 前年同月差 | 倍 | 前年同月差 | |
| | | ポイント | | ポイント | | ポイント | | ポイント | | ポイント | | ポイント | | ポイント | | ポイント | | ポイント | | ポイント | |
| 元年度平均 | 1.36 | 0.00 | 1.28 | ▲ 0.05 | 1.39 | 0.07 | 1.44 | 0.00 | 1.27 | 0.28 | 1.70 | 0.13 | 1.19 | 0.13 | 2.09 | 0.06 | 1.02 | ▲ 0.10 | 1.21 | 0.04 | |
| 2年度平均 | 1.00 | ▲ 0.36 | 0.87 | ▲ 0.41 | 1.00 | ▲ 0.39 | 1.01 | ▲ 0.43 | 0.97 | ▲ 0.30 | 1.24 | ▲ 0.46 | 1.13 | ▲ 0.06 | 1.88 | ▲ 0.21 | 0.83 | ▲ 0.19 | 1.02 | ▲ 0.19 | |
| 3年度平均 | 1.12 | 0.12 | 0.94 | 0.07 | 1.25 | 0.25 | 1.26 | 0.25 | 1.21 | 0.24 | 1.40 | 0.16 | 1.21 | 0.08 | 2.07 | 0.19 | 1.12 | 0.29 | 1.15 | 0.13 | |
| 4年度平均 | 1.16 | 0.04 | 0.95 | 0.01 | 1.60 | 0.35 | 1.65 | 0.39 | 1.45 | 0.24 | 1.53 | 0.13 | 1.23 | 0.02 | 1.77 | ▲ 0.30 | 1.18 | 0.06 | 1.23 | 0.08 | |
| 5年度平均 | 1.13 | ▲ 0.03 | 1.00 | 0.05 | 1.38 | ▲ 0.22 | 1.46 | ▲ 0.19 | 1.15 | ▲ 0.30 | 1.41 | ▲ 0.12 | 1.06 | ▲ 0.17 | 1.77 | 0.00 | 0.99 | ▲ 0.19 | 1.15 | ▲ 0.08 | |
| 4年 6月 | 1.09 | 0.05 | 0.86 | ▲ 0.03 | 1.54 | 0.44 | 1.54 | 0.44 | 1.57 | 0.45 | 1.66 | 0.18 | 1.16 | 0.12 | 1.67 | 0.04 | 1.14 | 0.15 | 1.07 | 0.04 | |
| 7月 | 1.12 | 0.05 | 0.90 | ▲ 0.01 | 1.59 | 0.45 | 1.58 | 0.43 | 1.63 | 0.52 | 1.68 | 0.27 | 1.18 | 0.10 | 1.62 | ▲ 0.27 | 1.17 | 0.16 | 1.06 | ▲ 0.04 | |
| 8月 | 1.12 | 0.03 | 0.88 | ▲ 0.05 | 1.63 | 0.54 | 1.64 | 0.55 | 1.60 | 0.51 | 1.59 | 0.27 | 1.19 | 0.11 | 1.82 | ▲ 0.33 | 1.20 | 0.14 | 1.14 | ▲ 0.06 | |
| 9月 | 1.15 | 0.03 | 0.92 | ▲ 0.03 | 1.65 | 0.47 | 1.70 | 0.52 | 1.49 | 0.33 | 1.50 | 0.19 | 1.26 | 0.07 | 1.83 | ▲ 0.43 | 1.20 | 0.10 | 1.25 | 0.00 | |
| 10月 | 1.20 | 0.04 | 0.97 | 0.01 | 1.68 | 0.38 | 1.77 | 0.45 | 1.40 | 0.15 | 1.50 | 0.18 | 1.27 | 0.02 | 2.05 | ▲ 0.37 | 1.26 | 0.04 | 1.34 | 0.08 | |
| 11月 | 1.24 | 0.03 | 1.03 | 0.01 | 1.68 | 0.33 | 1.74 | 0.36 | 1.49 | 0.20 | 1.47 | 0.05 | 1.31 | 0.02 | 2.14 | ▲ 0.40 | 1.25 | 0.01 | 1.30 | 0.10 | |
| 12月 | 1.26 | ▲ 0.02 | 1.04 | ▲ 0.02 | 1.74 | 0.23 | 1.82 | 0.27 | 1.46 | 0.10 | 1.58 | 0.05 | 1.45 | ▲ 0.06 | 2.11 | ▲ 0.48 | 1.18 | ▲ 0.12 | 1.40 | 0.14 | |
| 5年 1月 | 1.23 | 0.00 | 1.04 | 0.01 | 1.67 | 0.26 | 1.78 | 0.34 | 1.34 | 0.03 | 1.51 | 0.03 | 1.36 | ▲ 0.07 | 1.65 | ▲ 0.57 | 1.23 | ▲ 0.04 | 1.39 | 0.13 | |
| 2月 | 1.22 | 0.05 | 1.05 | 0.09 | 1.56 | 0.09 | 1.66 | 0.17 | 1.27 | ▲ 0.12 | 1.44 | ▲ 0.03 | 1.26 | ▲ 0.11 | 1.61 | ▲ 0.39 | 1.22 | 0.03 | 1.44 | 0.18 | |
| 3月 | 1.19 | 0.05 | 1.04 | 0.13 | 1.48 | ▲ 0.01 | 1.57 | 0.06 | 1.17 | ▲ 0.27 | 1.42 | ▲ 0.04 | 1.16 | ▲ 0.14 | 1.61 | ▲ 0.38 | 1.13 | ▲ 0.09 | 1.37 | 0.13 | |
| 4月 | 1.08 | 0.03 | 0.96 | 0.12 | 1.35 | ▲ 0.13 | 1.44 | ▲ 0.05 | 1.08 | ▲ 0.39 | 1.39 | ▲ 0.08 | 0.97 | ▲ 0.17 | 1.33 | ▲ 0.36 | 1.01 | ▲ 0.08 | 1.14 | 0.07 | |
| 5月 | 1.07 | 0.01 | 0.96 | 0.10 | 1.29 | ▲ 0.25 | 1.38 | ▲ 0.16 | 1.05 | ▲ 0.48 | 1.51 | ▲ 0.02 | 0.93 | ▲ 0.19 | 1.23 | ▲ 0.33 | 1.01 | ▲ 0.09 | 1.03 | ▲ 0.01 | |
| 6月 | 1.07 | ▲ 0.02 | 0.93 | 0.07 | 1.32 | ▲ 0.22 | 1.37 | ▲ 0.17 | 1.17 | ▲ 0.40 | 1.51 | ▲ 0.15 | 1.08 | ▲ 0.08 | 1.31 | ▲ 0.36 | 1.02 | ▲ 0.12 | 1.06 | ▲ 0.01 | |
| 7月 | 1.08 | ▲ 0.04 | 0.94 | 0.04 | 1.35 | ▲ 0.24 | 1.45 | ▲ 0.13 | 1.08 | ▲ 0.55 | 1.47 | ▲ 0.21 | 1.10 | ▲ 0.08 | 1.36 | ▲ 0.26 | 1.07 | ▲ 0.10 | 1.07 | 0.01 | |
| 8月 | 1.10 | ▲ 0.02 | 0.97 | 0.09 | 1.28 | ▲ 0.35 | 1.36 | ▲ 0.28 | 1.08 | ▲ 0.52 | 1.40 | ▲ 0.19 | 1.10 | ▲ 0.09 | 1.66 | ▲ 0.16 | 1.03 | ▲ 0.17 | 1.11 | ▲ 0.03 | |
| 9月 | 1.11 | ▲ 0.04 | 0.96 | 0.04 | 1.35 | ▲ 0.30 | 1.39 | ▲ 0.31 | 1.22 | ▲ 0.27 | 1.36 | ▲ 0.14 | 1.12 | ▲ 0.14 | 1.89 | 0.06 | 1.02 | ▲ 0.18 | 1.15 | ▲ 0.10 | |
| 10月 | 1.13 | ▲ 0.07 | 0.98 | 0.01 | 1.37 | ▲ 0.31 | 1.47 | ▲ 0.30 | 1.07 | ▲ 0.33 | 1.31 | ▲ 0.19 | 1.12 | ▲ 0.15 | 2.20 | 0.15 | 0.95 | ▲ 0.31 | 1.11 | ▲ 0.23 | |
| 11月 | 1.16 | ▲ 0.08 | 1.00 | ▲ 0.03 | 1.40 | ▲ 0.28 | 1.48 | ▲ 0.26 | 1.13 | ▲ 0.36 | 1.38 | ▲ 0.09 | 1.06 | ▲ 0.25 | 2.40 | 0.26 | 0.94 | ▲ 0.31 | 1.20 | ▲ 0.10 | |
| 12月 | 1.21 | ▲ 0.05 | 1.04 | 0.00 | 1.56 | ▲ 0.18 | 1.66 | ▲ 0.16 | 1.24 | ▲ 0.22 | 1.48 | ▲ 0.10 | 1.14 | ▲ 0.31 | 2.35 | 0.24 | 0.96 | ▲ 0.22 | 1.24 | ▲ 0.16 | |
| 6年 1月 | 1.20 | ▲ 0.03 | 1.09 | 0.05 | 1.47 | ▲ 0.20 | 1.56 | ▲ 0.22 | 1.17 | ▲ 0.17 | 1.35 | ▲ 0.16 | 1.07 | ▲ 0.29 | 2.01 | 0.36 | 0.94 | ▲ 0.29 | 1.24 | ▲ 0.15 | |
| 2月 | 1.21 | ▲ 0.01 | 1.10 | 0.05 | 1.43 | ▲ 0.13 | 1.49 | ▲ 0.17 | 1.21 | ▲ 0.06 | 1.42 | ▲ 0.02 | 1.10 | ▲ 0.16 | 1.96 | 0.35 | 0.93 | ▲ 0.29 | 1.27 | ▲ 0.17 | |
| 3月 | 1.16 | ▲ 0.03 | 1.04 | 0.00 | 1.45 | ▲ 0.03 | 1.48 | ▲ 0.09 | 1.34 | 0.17 | 1.39 | ▲ 0.03 | 0.99 | ▲ 0.17 | 1.76 | 0.15 | 1.02 | ▲ 0.11 | 1.19 | ▲ 0.18 | |
| 4月 | 1.06 | ▲ 0.02 | 0.94 | ▲ 0.02 | 1.38 | 0.03 | 1.44 | 0.00 | 1.21 | 0.13 | 1.37 | ▲ 0.02 | 0.97 | 0.00 | 1.51 | 0.18 | 0.93 | ▲ 0.08 | 1.01 | ▲ 0.13 | |
| 5月 | 1.02 | ▲ 0.05 | 0.93 | ▲ 0.03 | 1.26 | ▲ 0.03 | 1.31 | ▲ 0.07 | 1.12 | 0.07 | 1.29 | ▲ 0.22 | 0.93 | 0.00 | 1.40 | 0.17 | 0.81 | ▲ 0.20 | 1.01 | ▲ 0.02 | |
| 6月 | 1.07 | 0.00 | 0.97 | 0.04 | 1.32 | 0.00 | 1.36 | ▲ 0.01 | 1.19 | 0.02 | 1.35 | ▲ 0.16 | 1.00 | ▲ 0.08 | 1.41 | 0.10 | 0.83 | ▲ 0.19 | 1.07 | 0.01 | |

(注) 1. 新規学卒を除きパートタイムを含む。

2. 数値は原数値。令和3年9月以降の数値は、ハローワークに来所せずオンライン上で求職登録した求職者数を含めた有効求職者数を用いて算出している。

和歌山県の季節調整済有効求人倍率の推移(R6年版)

最高値 1.78
最低値 0.35

和歌山労働局職業安定課

| 西暦 | 和暦 | 1月 | 2月 | 3月 | 4月 | 5月 | 6月 | 7月 | 8月 | 9月 | 10月 | 11月 | 12月 | 年計 | 年度計 |
|-------|-----|------|------|------|------|------|------|------|------|------|------|------|------|------|------|
| 1963年 | 38年 | 0.45 | 0.50 | 0.54 | 0.56 | 0.60 | 0.69 | 0.72 | 0.74 | 0.69 | 0.73 | 0.80 | 0.80 | 0.66 | 0.74 |
| 1964年 | 39年 | 0.84 | 0.79 | 0.96 | 1.14 | 1.15 | 1.17 | 1.14 | 1.19 | 1.04 | 1.12 | 1.07 | 1.24 | 1.08 | 1.14 |
| 1965年 | 40年 | 1.18 | 1.21 | 1.10 | 0.87 | 0.76 | 0.80 | 0.78 | 0.72 | 0.74 | 0.72 | 0.67 | 0.60 | 0.84 | 0.71 |
| 1966年 | 41年 | 0.61 | 0.58 | 0.60 | 0.62 | 0.65 | 0.64 | 0.68 | 0.70 | 0.81 | 0.76 | 0.74 | 0.77 | 0.68 | 0.74 |
| 1967年 | 42年 | 0.77 | 0.85 | 0.82 | 0.87 | 0.85 | 0.87 | 0.87 | 0.86 | 0.90 | 0.90 | 0.96 | 1.08 | 0.89 | 0.90 |
| 1968年 | 43年 | 0.91 | 0.88 | 0.85 | 0.86 | 0.87 | 0.87 | 0.91 | 1.00 | 0.99 | 0.96 | 0.95 | 0.91 | 0.90 | 0.93 |
| 1969年 | 44年 | 1.00 | 0.95 | 0.99 | 1.04 | 1.02 | 1.13 | 1.06 | 0.99 | 0.97 | 1.05 | 1.05 | 1.08 | 1.03 | 1.08 |
| 1970年 | 45年 | 1.10 | 1.27 | 1.23 | 1.23 | 1.20 | 1.18 | 1.25 | 1.25 | 1.25 | 1.22 | 1.29 | 1.29 | 1.24 | 1.26 |
| 1971年 | 46年 | 1.37 | 1.24 | 1.31 | 1.31 | 1.33 | 1.32 | 1.27 | 1.25 | 1.13 | 1.21 | 1.18 | 1.21 | 1.24 | 1.21 |
| 1972年 | 47年 | 1.10 | 1.15 | 1.15 | 1.05 | 1.10 | 1.14 | 1.19 | 1.26 | 1.36 | 1.40 | 1.40 | 1.52 | 1.22 | 1.34 |
| 1973年 | 48年 | 1.58 | 1.60 | 1.59 | 1.67 | 1.76 | 1.78 | 1.78 | 1.77 | 1.78 | 1.65 | 1.69 | 1.59 | 1.68 | 1.65 |
| 1974年 | 49年 | 1.53 | 1.47 | 1.39 | 1.28 | 1.14 | 1.11 | 1.02 | 0.93 | 0.83 | 0.81 | 0.70 | 0.74 | 1.04 | 0.84 |
| 1975年 | 50年 | 0.64 | 0.59 | 0.59 | 0.61 | 0.59 | 0.56 | 0.57 | 0.55 | 0.54 | 0.57 | 0.57 | 0.57 | 0.57 | 0.57 |
| 1976年 | 51年 | 0.58 | 0.57 | 0.57 | 0.57 | 0.57 | 0.59 | 0.55 | 0.56 | 0.57 | 0.57 | 0.57 | 0.54 | 0.56 | 0.56 |
| 1977年 | 52年 | 0.54 | 0.52 | 0.51 | 0.53 | 0.52 | 0.49 | 0.45 | 0.47 | 0.49 | 0.46 | 0.45 | 0.44 | 0.48 | 0.47 |
| 1978年 | 53年 | 0.42 | 0.45 | 0.45 | 0.46 | 0.44 | 0.46 | 0.48 | 0.48 | 0.50 | 0.51 | 0.49 | 0.52 | 0.47 | 0.51 |
| 1979年 | 54年 | 0.56 | 0.57 | 0.61 | 0.57 | 0.59 | 0.59 | 0.58 | 0.61 | 0.57 | 0.60 | 0.61 | 0.60 | 0.59 | 0.59 |
| 1980年 | 55年 | 0.59 | 0.55 | 0.55 | 0.54 | 0.55 | 0.55 | 0.53 | 0.49 | 0.50 | 0.47 | 0.50 | 0.48 | 0.52 | 0.50 |
| 1981年 | 56年 | 0.47 | 0.47 | 0.47 | 0.47 | 0.47 | 0.46 | 0.47 | 0.48 | 0.47 | 0.46 | 0.44 | 0.46 | 0.47 | 0.47 |
| 1982年 | 57年 | 0.46 | 0.47 | 0.45 | 0.43 | 0.41 | 0.42 | 0.40 | 0.39 | 0.37 | 0.37 | 0.36 | 0.36 | 0.41 | 0.39 |
| 1983年 | 58年 | 0.37 | 0.38 | 0.37 | 0.38 | 0.38 | 0.36 | 0.37 | 0.37 | 0.38 | 0.37 | 0.37 | 0.38 | 0.37 | 0.38 |
| 1984年 | 59年 | 0.39 | 0.36 | 0.38 | 0.35 | 0.36 | 0.36 | 0.38 | 0.40 | 0.42 | 0.41 | 0.42 | 0.41 | 0.39 | 0.40 |
| 1985年 | 60年 | 0.41 | 0.41 | 0.40 | 0.43 | 0.43 | 0.44 | 0.44 | 0.44 | 0.41 | 0.42 | 0.43 | 0.44 | 0.42 | 0.43 |
| 1986年 | 61年 | 0.44 | 0.44 | 0.41 | 0.41 | 0.40 | 0.42 | 0.41 | 0.39 | 0.41 | 0.40 | 0.42 | 0.40 | 0.41 | 0.41 |
| 1987年 | 62年 | 0.40 | 0.39 | 0.42 | 0.41 | 0.45 | 0.48 | 0.45 | 0.48 | 0.51 | 0.53 | 0.54 | 0.56 | 0.47 | 0.52 |
| 1988年 | 63年 | 0.55 | 0.60 | 0.63 | 0.63 | 0.61 | 0.61 | 0.65 | 0.70 | 0.71 | 0.72 | 0.70 | 0.74 | 0.66 | 0.71 |
| 1989年 | 元年 | 0.77 | 0.79 | 0.85 | 0.87 | 0.89 | 0.87 | 0.93 | 0.95 | 0.98 | 1.05 | 1.08 | 1.13 | 0.92 | 1.01 |
| 1990年 | 2年 | 1.15 | 1.15 | 1.14 | 1.15 | 1.16 | 1.18 | 1.20 | 1.18 | 1.17 | 1.16 | 1.23 | 1.25 | 1.18 | 1.20 |
| 1991年 | 3年 | 1.27 | 1.25 | 1.27 | 1.32 | 1.32 | 1.33 | 1.28 | 1.27 | 1.17 | 1.20 | 1.18 | 1.19 | 1.26 | 1.22 |
| 1992年 | 4年 | 1.17 | 1.15 | 1.13 | 1.11 | 1.04 | 1.06 | 1.08 | 1.10 | 1.05 | 1.02 | 0.98 | 0.95 | 1.07 | 1.01 |
| 1993年 | 5年 | 0.93 | 0.95 | 0.91 | 0.87 | 0.83 | 0.79 | 0.78 | 0.77 | 0.76 | 0.76 | 0.74 | 0.71 | 0.81 | 0.75 |
| 1994年 | 6年 | 0.70 | 0.66 | 0.67 | 0.70 | 0.71 | 0.72 | 0.71 | 0.71 | 0.71 | 0.68 | 0.66 | 0.64 | 0.69 | 0.68 |
| 1995年 | 7年 | 0.66 | 0.65 | 0.63 | 0.62 | 0.61 | 0.63 | 0.62 | 0.62 | 0.62 | 0.62 | 0.64 | 0.64 | 0.63 | 0.63 |
| 1996年 | 8年 | 0.64 | 0.63 | 0.63 | 0.66 | 0.66 | 0.66 | 0.66 | 0.67 | 0.67 | 0.68 | 0.70 | 0.71 | 0.66 | 0.69 |
| 1997年 | 9年 | 0.69 | 0.71 | 0.74 | 0.74 | 0.72 | 0.69 | 0.70 | 0.69 | 0.68 | 0.67 | 0.63 | 0.63 | 0.69 | 0.66 |
| 1998年 | 10年 | 0.61 | 0.59 | 0.56 | 0.55 | 0.54 | 0.54 | 0.52 | 0.51 | 0.49 | 0.48 | 0.48 | 0.47 | 0.53 | 0.50 |
| 1999年 | 11年 | 0.48 | 0.50 | 0.48 | 0.46 | 0.46 | 0.47 | 0.46 | 0.48 | 0.49 | 0.50 | 0.49 | 0.48 | 0.48 | 0.48 |
| 2000年 | 12年 | 0.49 | 0.49 | 0.50 | 0.51 | 0.50 | 0.50 | 0.49 | 0.48 | 0.48 | 0.49 | 0.49 | 0.49 | 0.49 | 0.49 |
| 2001年 | 13年 | 0.48 | 0.47 | 0.46 | 0.44 | 0.44 | 0.44 | 0.45 | 0.45 | 0.45 | 0.43 | 0.43 | 0.41 | 0.45 | 0.44 |
| 2002年 | 14年 | 0.41 | 0.43 | 0.44 | 0.45 | 0.45 | 0.45 | 0.44 | 0.44 | 0.44 | 0.45 | 0.45 | 0.46 | 0.44 | 0.45 |
| 2003年 | 15年 | 0.48 | 0.47 | 0.46 | 0.45 | 0.45 | 0.46 | 0.48 | 0.51 | 0.53 | 0.54 | 0.55 | 0.58 | 0.49 | 0.53 |
| 2004年 | 16年 | 0.58 | 0.59 | 0.60 | 0.62 | 0.65 | 0.67 | 0.67 | 0.66 | 0.66 | 0.72 | 0.75 | 0.78 | 0.66 | 0.71 |
| 2005年 | 17年 | 0.76 | 0.78 | 0.80 | 0.80 | 0.80 | 0.78 | 0.78 | 0.76 | 0.75 | 0.76 | 0.75 | 0.76 | 0.77 | 0.78 |
| 2006年 | 18年 | 0.78 | 0.79 | 0.81 | 0.83 | 0.83 | 0.83 | 0.82 | 0.84 | 0.83 | 0.82 | 0.84 | 0.86 | 0.82 | 0.84 |
| 2007年 | 19年 | 0.86 | 0.86 | 0.87 | 0.87 | 0.89 | 0.90 | 0.93 | 0.94 | 0.94 | 0.92 | 0.90 | 0.91 | 0.90 | 0.90 |
| 2008年 | 20年 | 0.89 | 0.87 | 0.86 | 0.87 | 0.88 | 0.88 | 0.86 | 0.84 | 0.82 | 0.79 | 0.76 | 0.73 | 0.84 | 0.78 |
| 2009年 | 21年 | 0.71 | 0.67 | 0.62 | 0.59 | 0.56 | 0.54 | 0.53 | 0.52 | 0.52 | 0.52 | 0.51 | 0.50 | 0.56 | 0.53 |
| 2010年 | 22年 | 0.52 | 0.53 | 0.54 | 0.54 | 0.55 | 0.56 | 0.59 | 0.60 | 0.62 | 0.63 | 0.63 | 0.63 | 0.58 | 0.62 |
| 2011年 | 23年 | 0.66 | 0.69 | 0.70 | 0.71 | 0.71 | 0.71 | 0.70 | 0.72 | 0.72 | 0.72 | 0.75 | 0.74 | 0.71 | 0.73 |
| 2012年 | 24年 | 0.76 | 0.74 | 0.77 | 0.79 | 0.80 | 0.80 | 0.82 | 0.83 | 0.82 | 0.83 | 0.86 | 0.88 | 0.81 | 0.84 |
| 2013年 | 25年 | 0.88 | 0.87 | 0.88 | 0.83 | 0.82 | 0.87 | 0.88 | 0.88 | 0.91 | 0.95 | 0.95 | 0.95 | 0.89 | 0.91 |
| 2014年 | 26年 | 0.95 | 0.96 | 1.00 | 0.99 | 1.01 | 1.02 | 1.02 | 1.02 | 1.00 | 0.99 | 0.98 | 0.99 | 0.99 | 1.00 |
| 2015年 | 27年 | 1.00 | 0.99 | 1.01 | 1.01 | 1.03 | 1.03 | 1.03 | 1.05 | 1.10 | 1.09 | 1.09 | 1.10 | 1.05 | 1.08 |
| 2016年 | 28年 | 1.11 | 1.14 | 1.14 | 1.17 | 1.17 | 1.18 | 1.16 | 1.17 | 1.20 | 1.19 | 1.15 | 1.17 | 1.16 | 1.18 |
| 2017年 | 29年 | 1.19 | 1.22 | 1.23 | 1.26 | 1.28 | 1.33 | 1.30 | 1.28 | 1.27 | 1.27 | 1.28 | 1.28 | 1.27 | 1.29 |
| 2018年 | 30年 | 1.32 | 1.31 | 1.30 | 1.29 | 1.27 | 1.32 | 1.33 | 1.36 | 1.38 | 1.39 | 1.41 | 1.41 | 1.34 | 1.36 |
| 2019年 | 31年 | 1.39 | 1.41 | 1.42 | 1.46 | 1.44 | 1.45 | 1.44 | 1.41 | 1.39 | 1.38 | 1.38 | 1.38 | 1.41 | 1.36 |
| 2020年 | 2年 | 1.27 | 1.23 | 1.17 | 1.13 | 1.01 | 1.02 | 1.01 | 0.98 | 0.96 | 0.96 | 0.95 | 0.95 | 1.05 | 1.00 |
| 2021年 | 3年 | 0.99 | 1.01 | 1.04 | 1.06 | 1.07 | 1.10 | 1.11 | 1.11 | 1.13 | 1.13 | 1.14 | 1.16 | 1.09 | 1.12 |
| 2022年 | 4年 | 1.17 | 1.14 | 1.13 | 1.14 | 1.14 | 1.15 | 1.16 | 1.14 | 1.15 | 1.17 | 1.17 | 1.15 | 1.15 | 1.16 |
| 2023年 | 5年 | 1.16 | 1.18 | 1.16 | 1.15 | 1.15 | 1.13 | 1.12 | 1.13 | 1.12 | 1.10 | 1.10 | 1.10 | 1.13 | 1.13 |
| 2024年 | 6年 | 1.14 | 1.18 | 1.15 | 1.14 | 1.10 | 1.13 | | | | | | | | |

(注) 1. 新規学卒を除きパートタイムを含む。
 2. 季節調整法はセンサス局法Ⅱ(X-12-ARIMA)による。なお、令和5年12月以前の数値は、令和6年1月分公表時に新季節指数により改訂されている。
 3. 年計、年度計は実数値。
 4. 令和3年9月以降の数値には、ハローワークに来所せずオンライン上で求職登録した求職者数を含んで算出している。