

業務月報

ハローワーク橋本

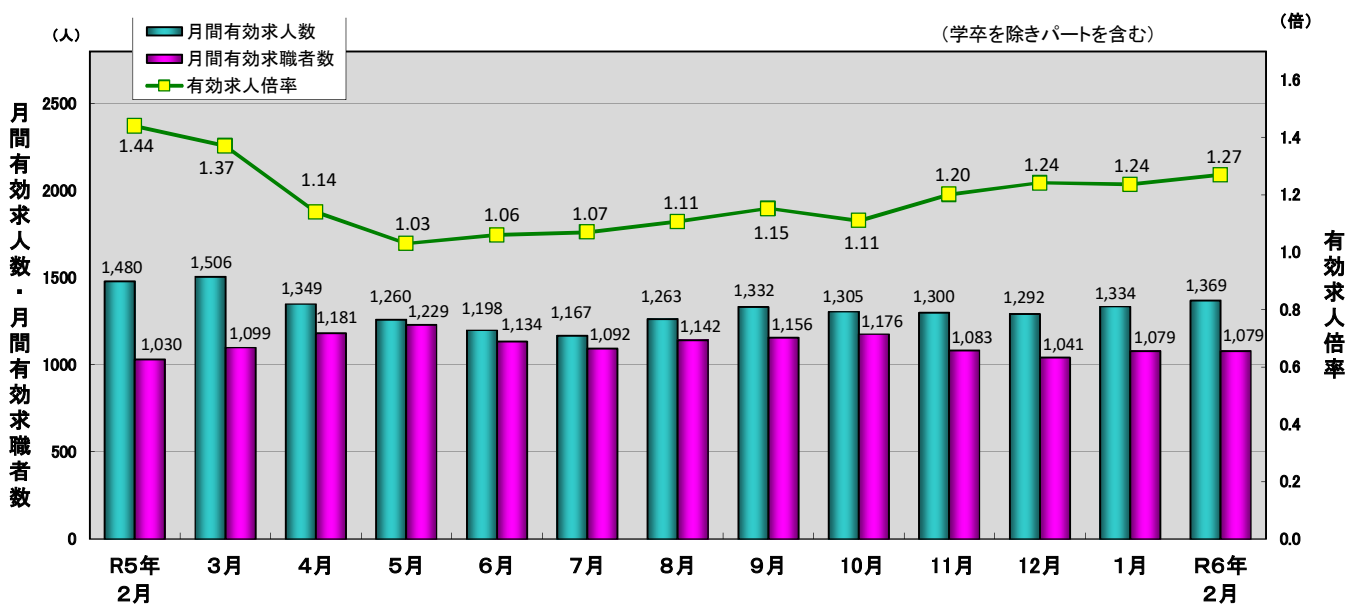
令和6年2月

☆ 求人・求職及び求人倍率の推移

(今月の特徴)

前年同月と比較して

- ・月間有効求人数は7.5%減少した。(パート以外は5.0%減少、パートは10.1%減少した。)
- ・月間有効求職者数は4.8%増加した。(パート以外は5.0%増加、パートは4.5%増加した。)
- ・有効求人倍率は1.27倍となり、0.17ポイント低下した。

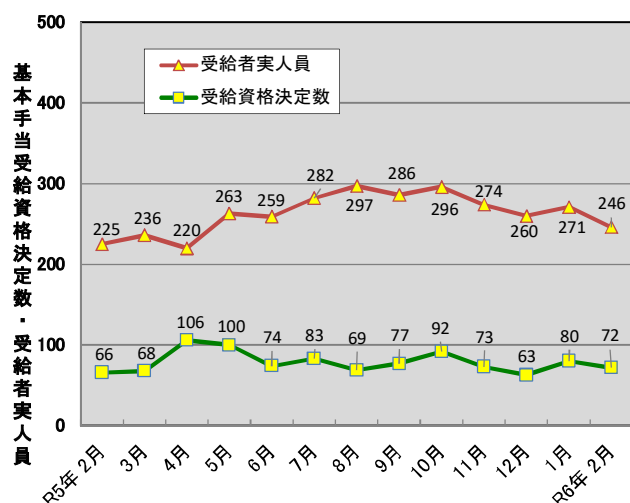
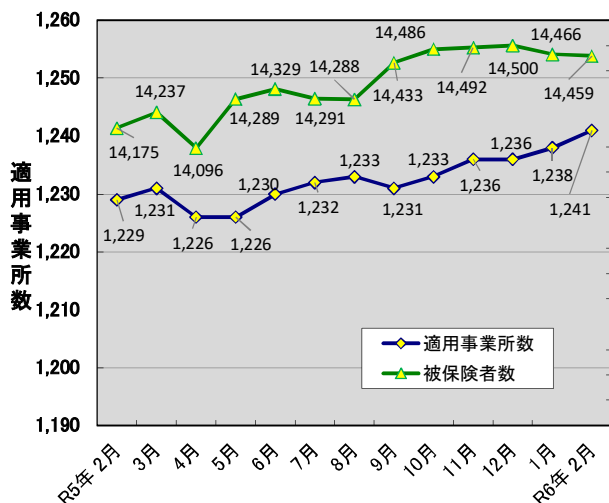


☆ 適用事業所数及び被保険者数の推移

(今月の特徴)

前年同月と比較して

- ・適用事業所数は1.0%増加した。
- ・被保険者数は2.0%増加した。
- ・受給資格決定件数は9.1%増加した。
- ・受給者実人員は9.3%増加した。



☆ 一般職業紹介状況

(新規学卒を除く)

項目	全数	一般				パートタイム				
		計	うち女	前月	前年同月	計	うち女	前月	前年同月	
求職	新規求職申込件数	276	144	65	172	152	132	80	129	128
	保険受給者数	62	34	14	50	37	28	21	23	22
	中高年齢者数	177	70	27	82	76	107	55	100	89
	月間有効求職者数	1,079	566	246	577	539	513	333	502	491
	保険受給者数	382	207	90	224	209	175	125	183	165
	中高年齢者数	653	279	101	281	264	374	218	361	334
紹介	紹介件数	254	119	51	140	142	135	81	161	189
	保険受給者数	60	37	15	38	41	23	15	30	37
	中高年齢者数	164	57	22	79	66	107	57	120	139
就職	就職件数	96	39	19	48	58	57	40	54	76
	保険受給者数	20	12	8	16	16	8	6	11	14
	中高年齢者数	63	21	8	20	25	42	27	42	49
求人	新規求人数	458	230	/	298	252	228	/	226	285
	月間有効求人数	1,369	718		717	756	651		617	724
充足	充足数	79	44		40	48	35		34	68
	他県からの充足数	6	5		8	5	1		6	7
	管外からの充足数	12	8		2	2	4		1	4

☆ 諸比率

(パートタイムを含む)

項目	当月	前月	前年同月	
			(全数)	対前年同月増減差
新規求人倍率	1.66	1.74	1.92	▲ 0.26
有効求人倍率	1.27	1.24	1.44	▲ 0.17
就職率	34.8	33.9	47.9	▲ 13.1
保険受給者	32.3	37.0	50.8	▲ 18.5
中高年齢者	35.6	34.1	44.8	▲ 9.2
充足率	17.2	14.1	21.6	▲ 4.4

※令和3年9月以降の数値には、ハローワークに来所せず、オンライン上で「求職者マイページ」を開設した求職者数や、ハローワークインターネットサービスで探した求人に直接応募する「オンライン自主応募」による就職件数等が含まれている。

☆ 雇用保険（適用関係）

項 目		計	男	女	前 月	前 年 同 月
適用事業所	適用事業所数	1,241	—	—	1,238	1,229
	新規適用事業所数	4	—	—	2	8
	廃止事業所数	1	—	—	0	1
被保険者	被保険者数	14,459	7,349	7,110	14,466	14,175
	資格取得者数	156	73	83	146	144
	資格喪失者数	172	70	102	190	126
	離職票交付枚数	136	—	—	153	87

☆ 雇用保険（給付関係）

金額単位：千円

項 目		計	男	女	前 月	前 年 同 月		
求職者給付	基本手当	受給資格決定件数	72	31	41	80	66	
		初回受給者数	62	28	34	62	47	
		受給者実人員	246	105	141	271	225	
		支給金額	29,826	14,670	15,156	35,776	25,606	
		支給終了者数	35	12	23	59	34	
	傷病	受給者実人員	0	0	0	1	0	
		支給金額	0	0	0	248	0	
	高年齢	受給資格決定件数	31	19	12	26	22	
		受給者数	23	15	8	26	19	
		支給金額	5,448	3,688	1,760	6,077	4,236	
	短期特例	受給資格決定件数	0	0	0	0	0	
		受給者数	0	0	0	0	0	
		支給金額	0	0	0	0	0	
	就職促進給付	常用	支給人員	0	0	0	0	0
			支給金額	0	0	0	0	0
再就職		支給人員	29	13	16	20	14	
		支給金額	12,169	5,730	6,439	6,696	5,494	
定促進		支給人員	6	2	4	4	6	
	支給金額	1,118	477	641	700	979		
雇用継続給付	高年齢	基本	受給者数	15	10	5	121	5
			支給金額	739	516	223	6,004	270
		再就職	受給者数	0	0	0	0	0
			支給金額	0	0	0	0	0
	育児	基本	受給者数	63	7	56	82	73
			支給金額	13,270	1,296	11,974	18,311	15,693
	介護	受給者数	1	0	1	0	3	
		支給金額	317	0	317	0	606	
教育訓練	一般	受給者数	1	1	0	2	5	
		支給金額	60	60	0	53	175	
	専門	受給資格確認件数	1	1	0	0	1	

☆ 職業紹介状況の推移

(新規学卒を除きパートを含む)

項目 年月	求 人		求 職		紹 介		就 職		求 人 倍 率	
	有効	新規	有効	新規	(全数)	受給者	(全数)	受給者	有効	新規
平成30年度	16,401	5,974	14,022	3,398	3,993	846	1,374	312	1.17	1.76
平成31年度 (2019年度)	16,285	5,824	13,405	3,161	3,729	803	1,352	330	1.21	1.84
令和2年度 (2020年度)	13,700	4,954	13,389	3,101	3,372	729	1,151	283	1.02	1.60
令和3年度 (2021年度)	14,860	5,430	12,951	3,171	3,134	656	1,179	282	1.15	1.71
令和4年度 (2022年度)	16,058	5,834	13,085	3,175	3,068	686	1,176	318	1.23	1.84
R4年 2月	1,323	447	1,054	247	259	57	112	28	1.26	1.81
3月	1,406	485	1,137	300	346	70	133	36	1.24	1.62
4月	1,313	522	1,231	412	317	51	118	32	1.07	1.27
5月	1,322	449	1,272	304	301	59	109	27	1.04	1.48
6月	1,273	427	1,189	262	311	61	120	25	1.07	1.63
7月	1,178	399	1,112	241	210	48	98	25	1.06	1.66
8月	1,237	500	1,084	245	192	53	81	29	1.14	2.04
9月	1,324	499	1,063	220	212	62	67	25	1.25	2.27
10月	1,443	529	1,079	247	218	62	84	38	1.34	2.14
11月	1,341	429	1,032	213	214	59	87	24	1.30	2.01
12月	1,293	451	926	185	164	28	65	14	1.40	2.44
1月	1,348	537	968	255	221	45	63	11	1.39	2.11
R5年 2月	1,480	537	1,030	280	331	78	134	30	1.44	1.92
3月	1,506	555	1,099	311	377	80	150	38	1.37	1.78
4月	1,349	483	1,181	390	310	61	117	22	1.14	1.24
5月	1,260	378	1,229	310	281	46	102	29	1.03	1.22
6月	1,198	430	1,134	243	251	62	103	20	1.06	1.77
7月	1,167	471	1,092	243	238	50	83	27	1.07	1.94
8月	1,263	454	1,142	287	267	66	77	23	1.11	1.58
9月	1,332	492	1,156	257	245	52	109	26	1.15	1.91
10月	1,305	493	1,176	300	283	78	105	24	1.11	1.64
11月	1,300	424	1,083	225	235	70	94	34	1.20	1.88
12月	1,292	451	1,041	218	232	64	84	22	1.24	2.07
1月	1,334	524	1,079	301	301	68	102	27	1.24	1.74
R6年 2月	1,369	458	1,079	276	254	60	96	20	1.27	1.66