

求人内容の変更（求人情報の編集）

◆ 有効中の求人について、内容の変更がある場合

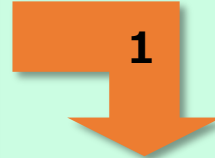
※既に無効の求人や、ハローワークへ申し込み中の求人は変更できません。



現在有効中または申し込み中の求人

有効中の求人を全て表示

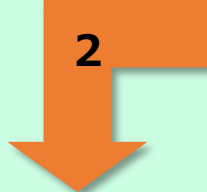
有効中の求人は、「有効中の求人を全て表示」を押して確認してください。



有効中の求人のうち、変更したい求人の「求人情報を編集」をクリック！

有効中求人一覧

求人情報を編集



求人情報変更の申し込み

求人情報を編集

「求人情報を編集」をクリック！



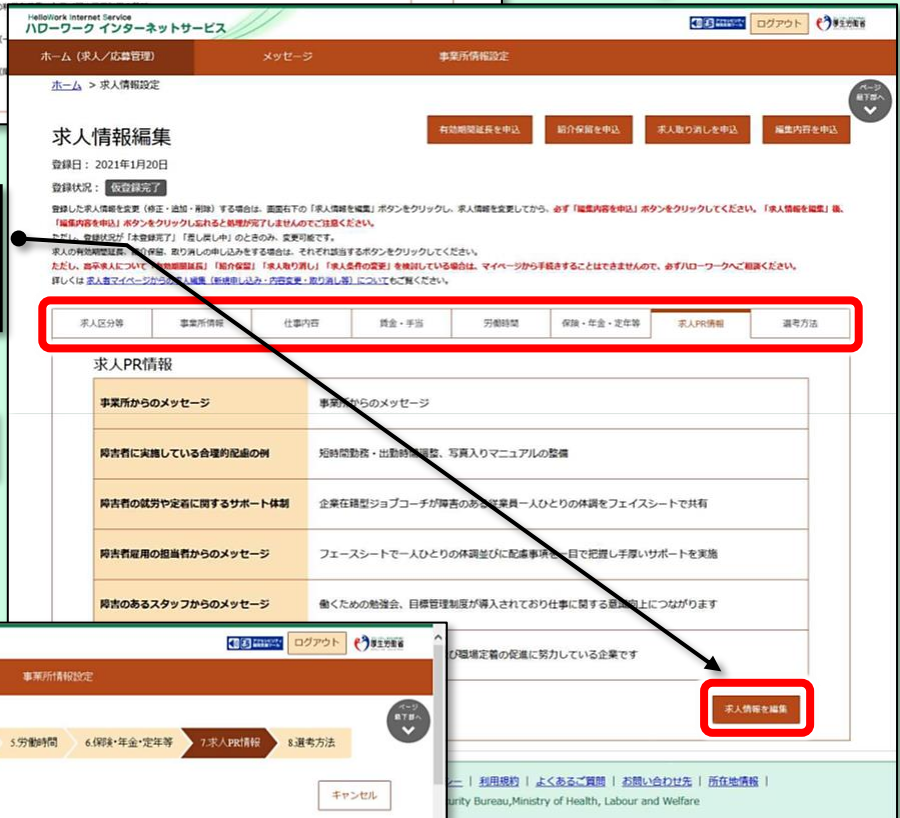
3



各項目を選択すると、現在登録されている内容が確認できます。

4

変更したい項目を選択し、「求人情報を編集」をクリック！



変更したい箇所を修正してください。
※例として「求人PR情報」を選択しています。

変更したい箇所を全て修正したら、「次へ進む」を押して、最終項目（8.選考方法）まで進んでください。

5



6

6

HelloWork Internet Service
ハローワークインターネットサービス

ホーム (求人/応募管理) メッセージ 事業所情報設定

ホーム > 求人情報設定

1. 求人区分等 2. 事業所情報 3. 仕事内容 4. 賃金・手当 5. 労働時間 6. 保険・年金・定年等 7. 求人PR情報 8. 選考方法

選考方法編集

キャンセル

変更したい項目を特定してください。
編集を完了する場合は、「次へ進む」ボタンで最後の画面まで進み、「完了」ボタンをクリックしてください。
※ 赤字と表示されている項目は、必ず入力してください。

ハローワークへの連絡事項

注意

全角60文字以内
出力範囲に合わせて縦20行、横40文字で編集します。

ハローワークへの連絡事項

求人登録するにあたり、ハローワークへ連絡したい事項がある場合に入力してください(求人票には表示されません)。

前へ戻る 完了

リンク集 | サイトマップ | サイトポリシー | プライバシーポリシー | 利用規約 | よくあるご質問 | お問い合わせ先 | 現在地情報 |

All rights reserved, Copyright (C) Employment Security Bureau, Ministry of Health, Labour and Welfare

最終項目 (8.選考方法) の最下部にある「完了」を押してください。
△まだ変更処理は完了していません。

7

HelloWork Internet Service
ハローワークインターネットサービス

ホーム (求人/応募管理) メッセージ 事業所情報設定

ホーム > 求人情報設定

求人情報編集

有効期間延長を申込 紹介保留を申込 求人取り消しを申込 編集内容を申込

登録日: 2021年1月20日

完了

※ (修正・追加・削除) する場合は、画面右下の「求人情報を編集」ボタンをクリックし、求人情報を変更して「必ず」 「編集内容を申込」ボタンをクリックしてください。「求人情報を編集」ボタンをクリックし応じると船離が完了しませんのでご注意ください。
※ 登録完了/「差し戻し中」のときのみ、変更可能です。
※ 紹介保留、取り消しの申し込みをする場合は、それぞれ該当ボタンをクリックしてください。
※ 「有効期間延長」「紹介保留」「差し戻し中」「求人条件の変更」を継続している場合は、マイページから手続きすることはできませんので、必ずハローワークへご相談ください。
※ 画面右下の「完了」「戻る」ボタンは、必ずご確認ください。

求人区分等

求人区分	区分1	区分2
	一般、障害者	フルタイム
	就労継続支援A型事業の利用者募集	トライアル雇用併用の希望
	-	希望しない
	トライアル雇用助成金(一般) 支給対象事業主要件票のダウンロード	-
	トライアル雇用助成金(障害者) 支給対象事業主要件票のダウンロード	-

変更した内容をハローワークへ申し込むため、「編集内容を申込」をクリック!

8

求人情報変更の申し込み確認

ハローワークに変更の申し込みを行います。よろしいですか。

キャンセル 完了

2019年1月20日

「完了」を押したら終了です。
変更した内容はハローワークで確認後に求人票へ反映されますので、しばらくお待ちください。