

一般定期健康診断実施状況・健診項目別有所見率の状況（平成28～令和2年）

和歌山労働局

健診実施状況

	平成28年	平成29年	平成30年	令和元年	令和2年
一般定期健康診断実施事業場数	693	705	762	833	803
受診労働者数	69,774	71,628	75,397	81,889	75,451
有所見者数	39,412	41,027	43,579	47,480	44,620
有所見率	56.5%	57.3%	57.8%	58.0%	59.1%

健診項目別の有所見率

項目	平成28年	平成29年	平成30年	令和元年	令和2年
聴力(1000Hz)	5.1%	5.0%	5.2%	5.2%	5.3%
聴力(4000Hz)	9.2%	9.1%	9.2%	9.1%	9.0%
聴力(その他)	0.1%	0.3%	0.2%	0.2%	0.3%
胸部X線検査	3.3%	3.4%	3.7%	3.9%	3.4%
喀痰検査	0.0%	0.0%	1.3%	3.7%	0.7%
血圧	17.5%	18.5%	18.4%	18.5%	20.2%
貧血検査	7.7%	7.4%	7.6%	7.6%	7.1%
肝機能検査	15.0%	15.3%	15.0%	15.6%	17.0%
血中脂質検査	34.4%	33.7%	33.2%	32.7%	34.6%
血糖検査	10.3%	10.2%	10.4%	11.0%	11.4%
尿検査(糖)	2.9%	2.9%	2.7%	2.8%	2.8%
尿検査(蛋白)	5.3%	5.5%	5.8%	5.1%	4.7%
心電図検査	9.8%	9.3%	9.4%	9.6%	10.2%

定期健康診断結果報告のデータによる

一般定期健康診断実施状況・健診項目別有所見率の状況（平成28～令和2年）

全 国

健診実施状況

	平成28年	平成29年	平成30年	令和元年	令和2年
一般定期健康診断実施事業場数	118,031	119,726	120,914	123,354	116,717
受診労働者数	13,650,292	13,597,456	13,617,710	13,757,988	12,480,197
有所見者数	7,338,890	7,353,945	7,559,845	7,792,968	7,301,931
有所見率	53.8%	54.1%	55.5%	56.6%	58.5%

健診項目別の有所見率

項目	平成28年	平成29年	平成30年	令和元年	令和2年
聴力(1000Hz)	3.6%	3.6%	3.7%	3.7%	3.9%
聴力(4000Hz)	7.4%	7.3%	7.4%	7.4%	7.4%
聴力(その他)	0.5%	0.5%	0.6%	0.7%	0.7%
胸部X線検査	4.2%	4.2%	4.3%	4.4%	4.5%
喀痰検査	1.8%	1.9%	2.3%	2.5%	2.1%
血圧	15.4%	15.7%	16.1%	16.5%	17.9%
貧血検査	7.8%	7.8%	7.7%	7.7%	7.7%
肝機能検査	15.0%	15.2%	15.5%	15.8%	17.0%
血中脂質検査	32.2%	32.0%	31.8%	32.1%	33.3%
血糖検査	11.0%	11.4%	11.7%	11.8%	12.1%
尿検査(糖)	2.7%	2.8%	2.9%	3.0%	3.2%
尿検査(蛋白)	4.3%	4.4%	4.4%	4.3%	4.0%
心電図検査	9.9%	9.9%	9.9%	9.9%	10.3%

定期健康診断結果報告のデータによる

1 全有所見率の推移

和歌山県における全有所見率（健康診断受診者のうち、健康診断項目のいずれか1つでも異常所見のあった者の割合）は、図1のとおり、令和2年は、前年に比べて1.1ポイント上昇し、59.1%でした。

年々増加傾向にあるものの、その増加率は全国に比べると鈍化傾向にあります。依然として全国における有所見率を上回っています。

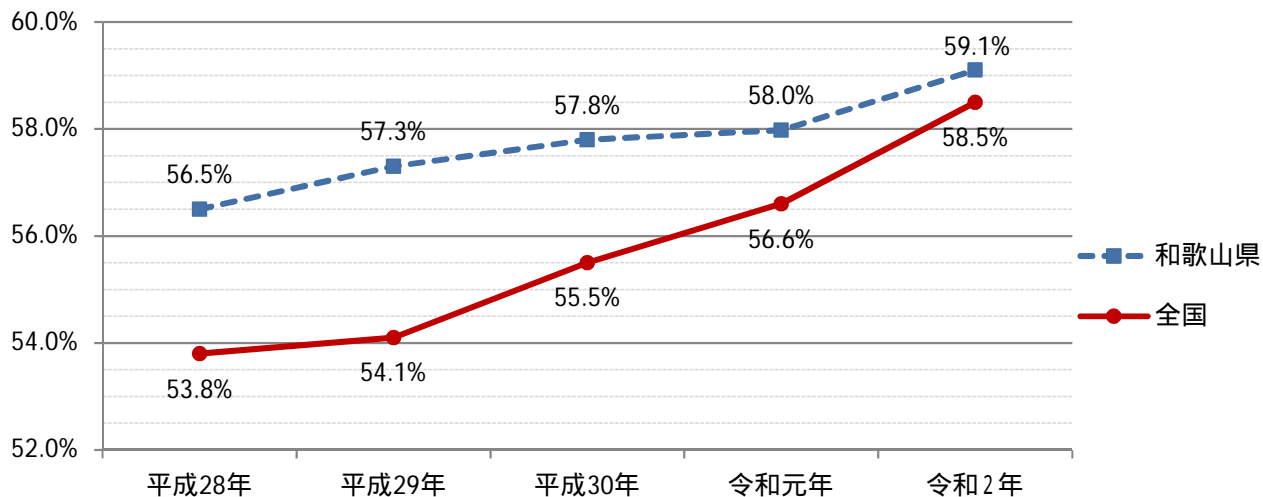


図1 全有所見率

2 血圧の有所見率の推移

和歌山県における血圧検査の有所見率は、図2のとおり、令和2年は、前年に比べて1.7ポイント増加し、20.2%であり、全国における有所見率を大きく上回っています。

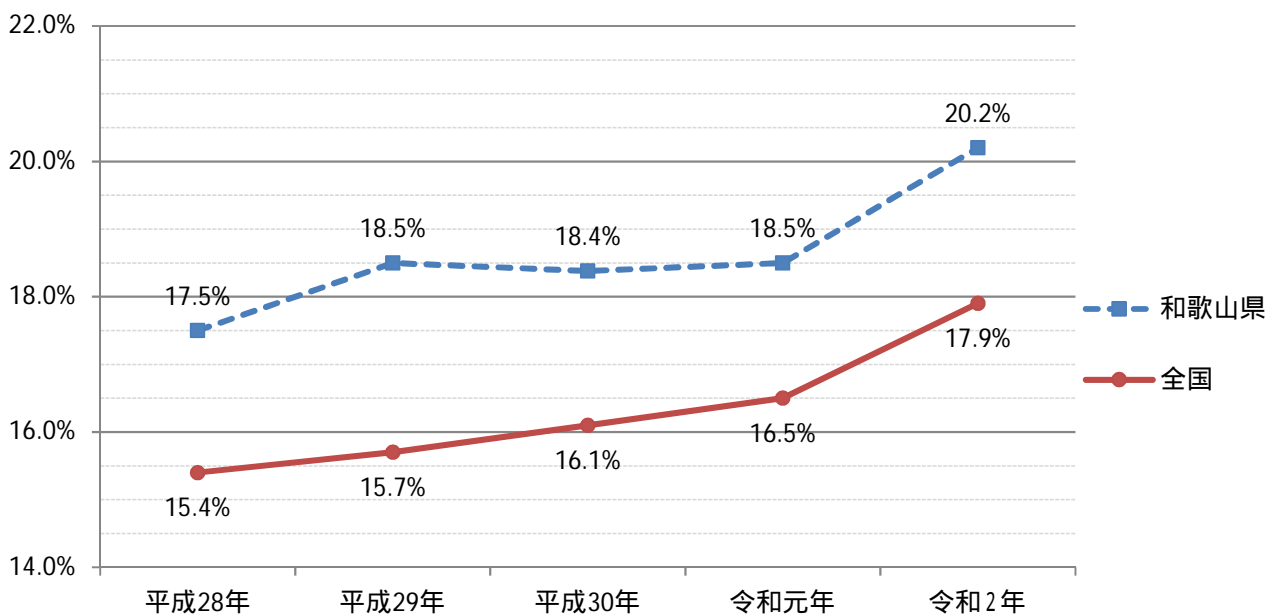


図2 血圧

3 血中脂質検査の有所見率の推移

和歌山県における血中脂質検査の有所見率は、図3のとおり、令和元年までの3年間は年々下降していましたが、令和2年は前年から1.9ポイント上昇し、34.6%でした。

全国における有所見率も上昇しましたが、依然として全国における有所見率を上回っています。

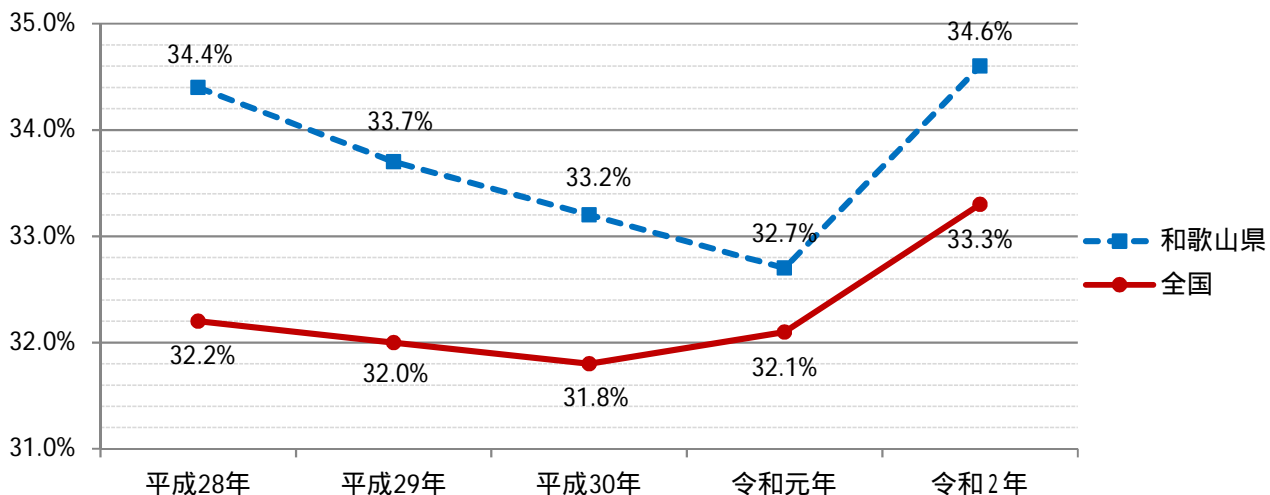


図3 血中脂質検査

4 血糖検査の有所見率の推移

和歌山県における血糖検査の有所見率は、図4のとおり、令和2年は、前年に比べて0.4ポイント上昇し、11.4%でした。

全国における有所見率を下回って推移していますが、その差は詰まってきています。

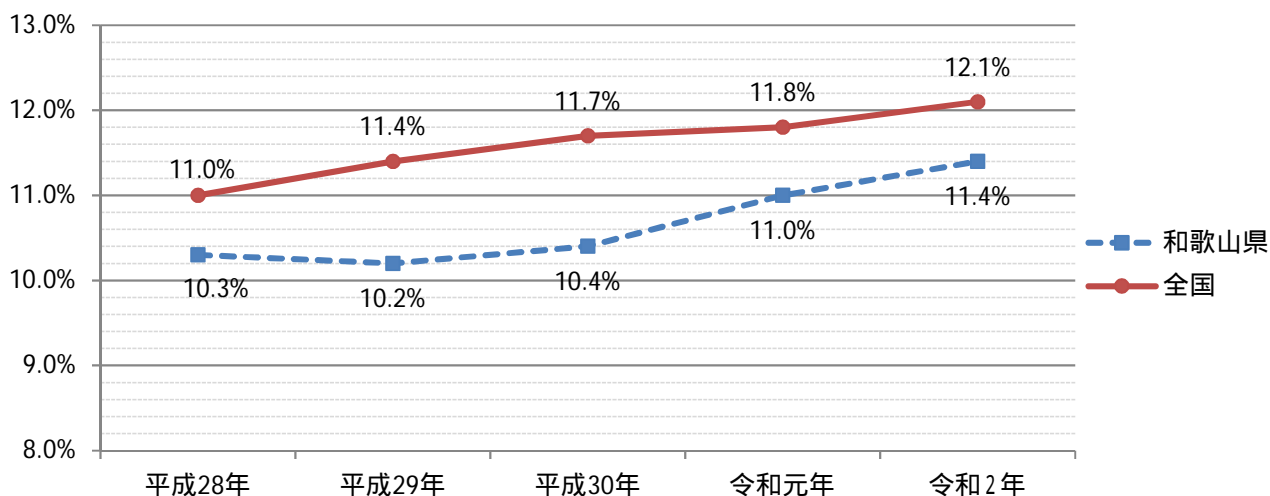


図4 血糖検査

5 心電図検査の有所見率の推移

和歌山県における心電図検査の有所見率は、図5のとおり、令和2年は、前年に比べて0.6ポイント上昇し、10.2%でした。

全国における有所見率を下回って推移していますが、その差は急速に詰まってきました。

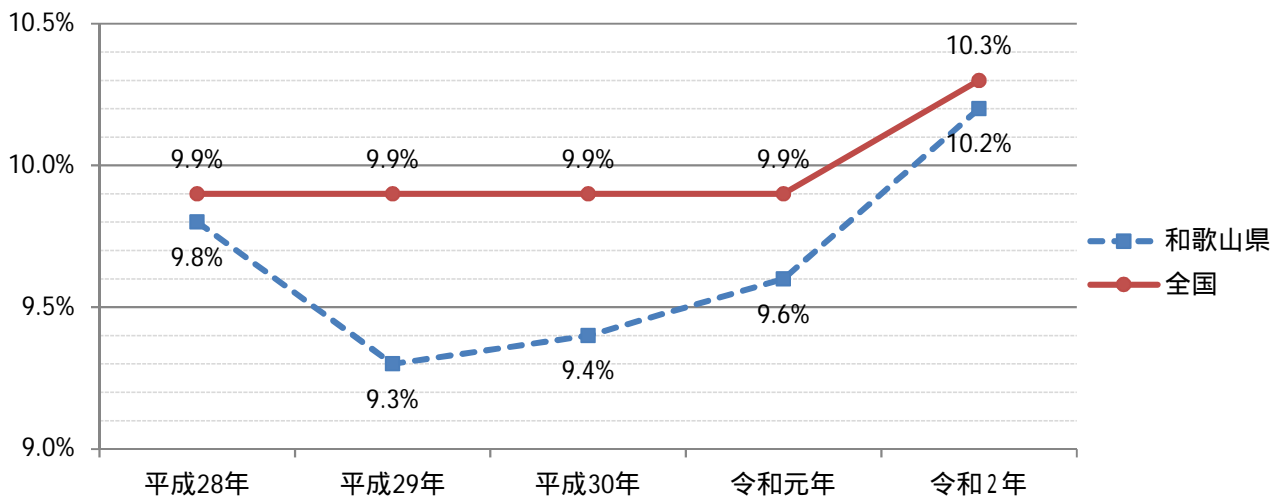


図5 心電図検査