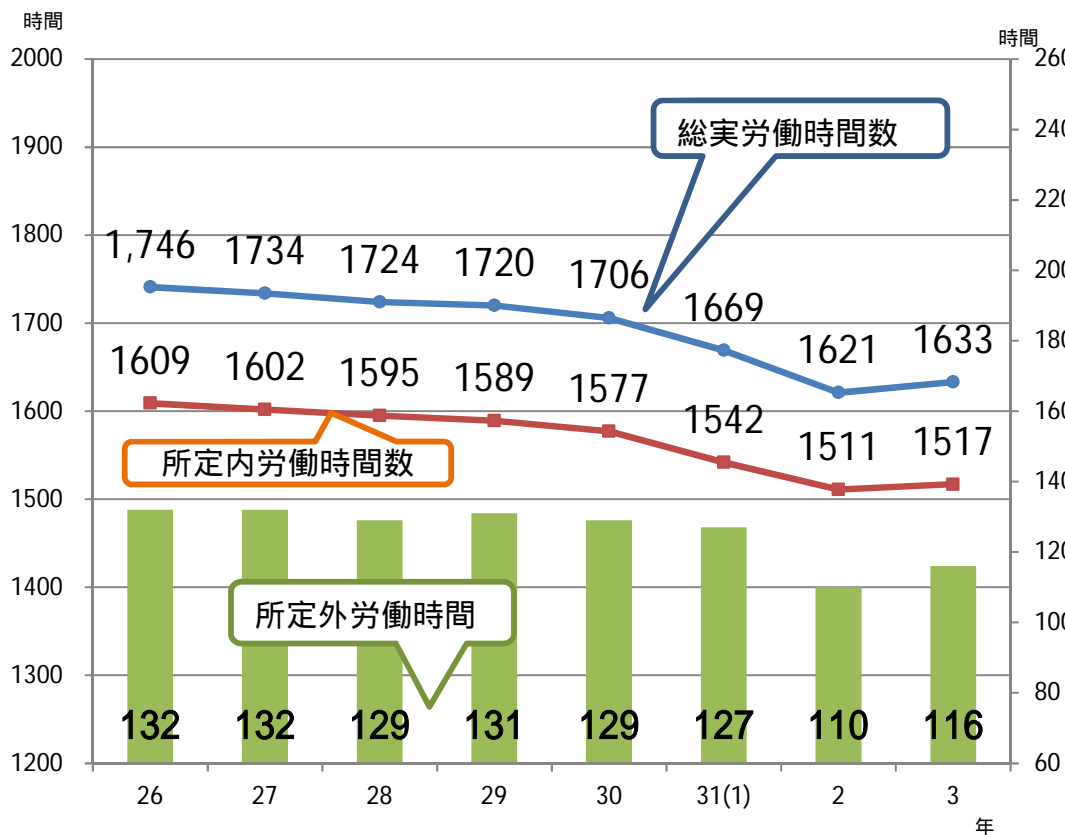


労働時間等の状況（全国年間総実労働時間の推移）

- 新型コロナウイルス感染拡大の影響を大きく受けた令和2年に比べ、年間総実労働時間数、所定内労働時間数のいずれにおいても、微増となった。
- 年間総労働実時間数、所定内労働時間数の増加は、一般労働者及びパートタイム労働者のいずれも増加した。

年間総実労働時間の推移 (パートタイム労働者含む。)

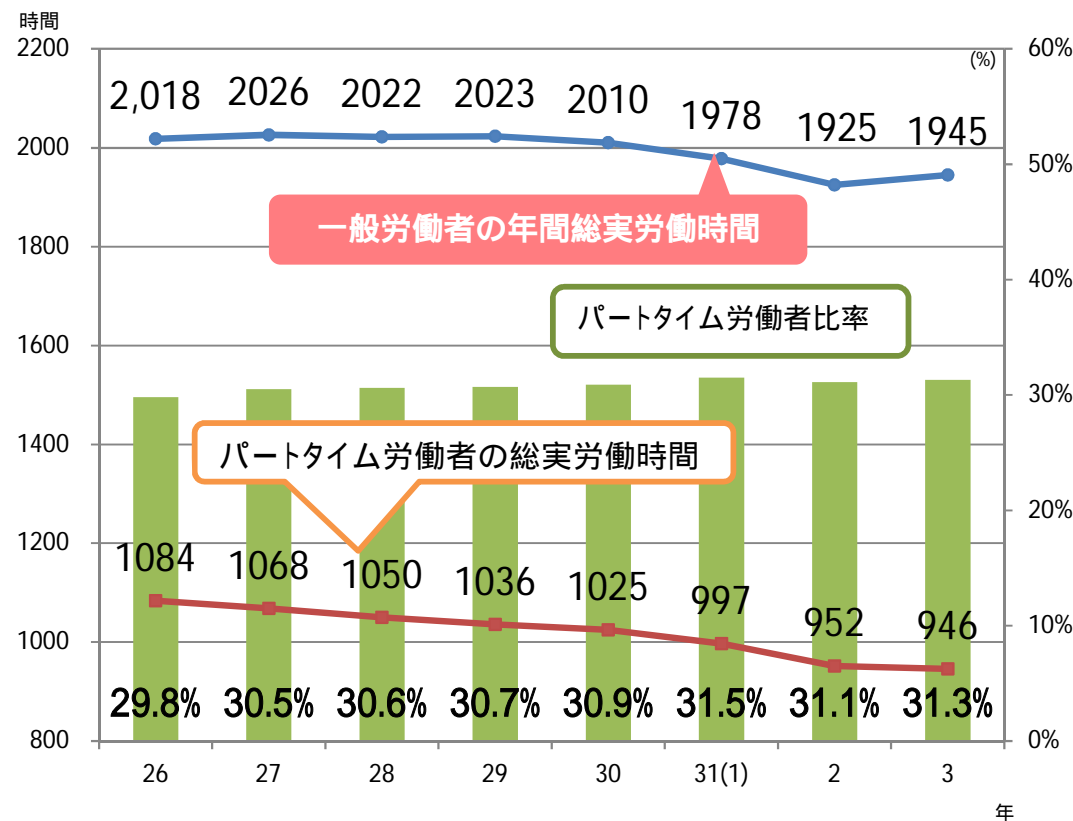


(資料出所)厚生労働省「毎月勤労統計調査」

(注)1. 事業所規模5人以上

2. 総実労働時間及び所定内労働時間の年換算値については、各月間平均値を12倍し、小数点以下第1位を四捨五入したもの。所定外労働時間については、総実労働時間の年換算値から所定内労働時間の年換算値を引いて算出。

就業形態別年間総実労働時間及び パートタイム労働者比率の推移



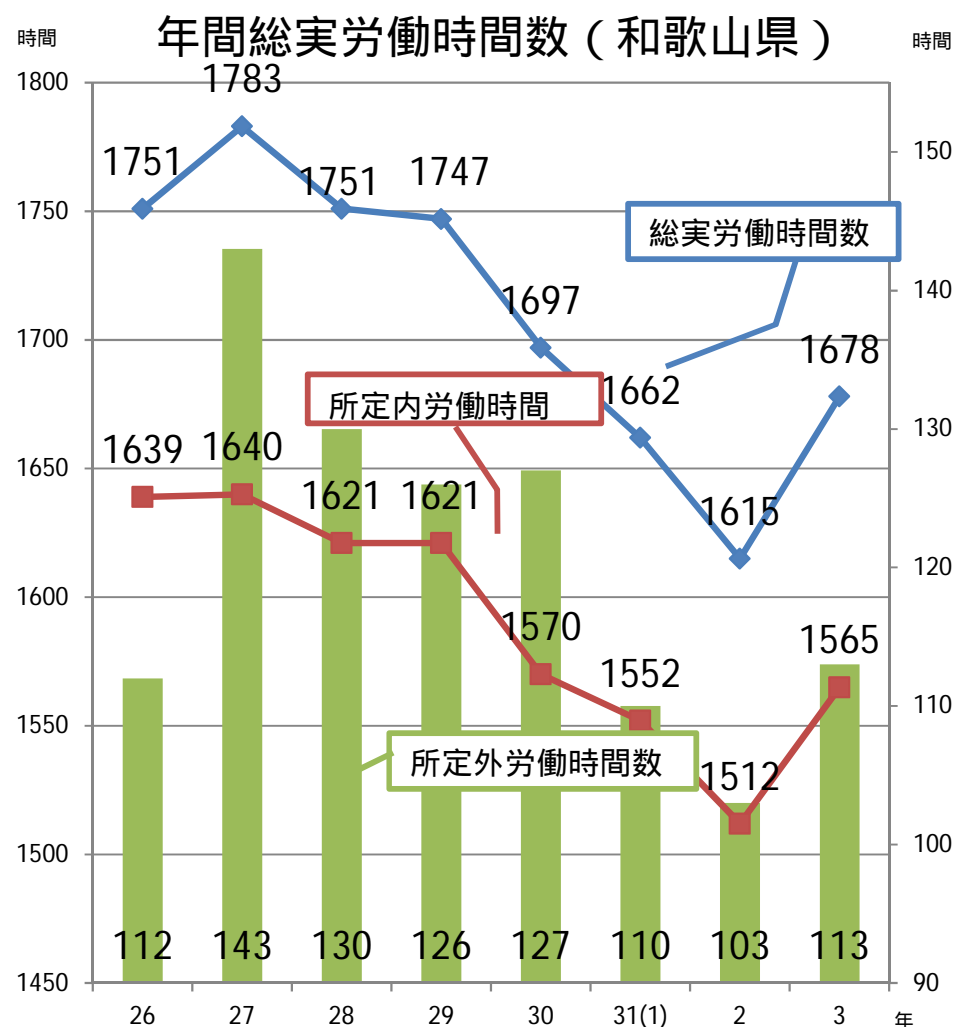
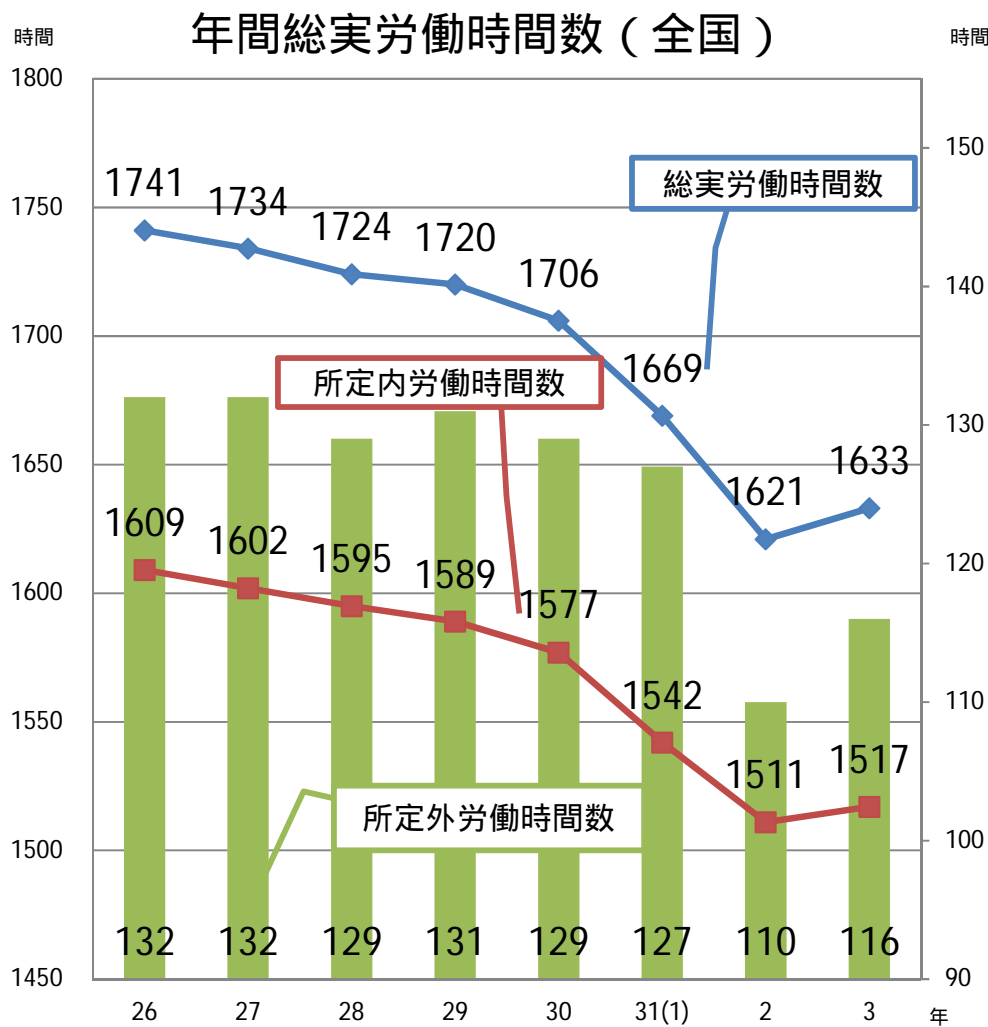
(資料出所)厚生労働省「毎月勤労統計調査」

(注)1. 事業所規模5人以上

2. 就業形態別総実労働時間の年換算値については、各月間平均値を12倍し、小数点以下第1位を四捨五入したもの。

労働時間等の状況（全国と和歌山県の年間総実労働時間の推移）

全国、和歌山県ともに、年間総実労働時間・所定内労働時間は令和2年に比べ増加した。和歌山県のパートタイム労働者を含む労働者の年間総実労働時間数・所定内労働時間数は、平成30年以降は全国値と近い水準で推移していたが、令和3年は全国値を大きく超えた。



(資料出所) 毎月勤労統計調査(厚生労働省)

(注) 1. 事業所規模5人以上

2. 総実労働時間及び所定内労働時間の年換算値については、各月間平均値を12倍し、小数点以下第1位を四捨五入したもの。所定外労働時間については、総実労働時間の年換算値から所定内労働時間の年換算値を引いて算出。

(資料出所) 毎月勤労統計調査(和歌山県)

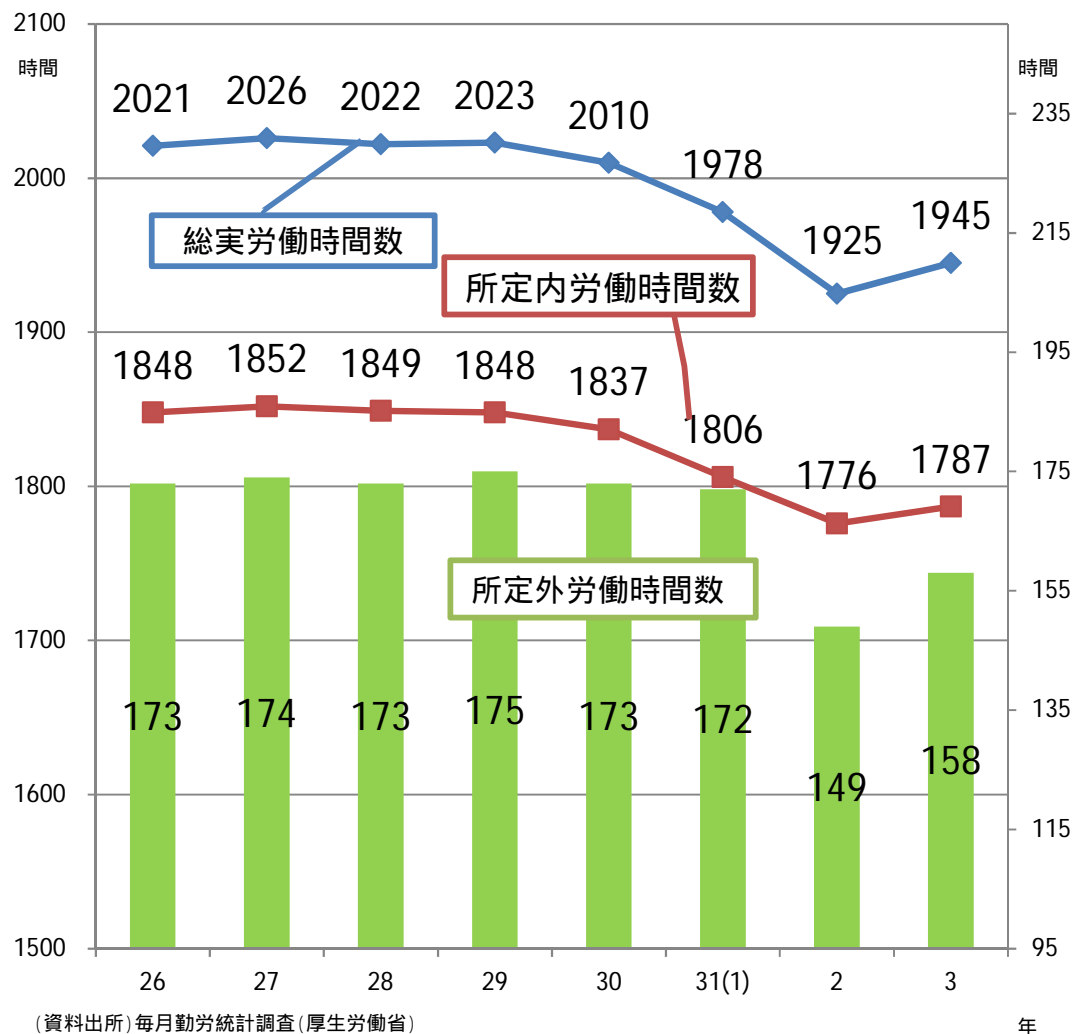
(注) 1. 事業所規模5人以上

2. 総実労働時間及び所定内労働時間の年換算値については、各月間平均値を12倍し、小数点以下第1位を四捨五入したもの。所定外労働時間については、総実労働時間の年換算値から所定内労働時間の年換算値を引いて算出。

労働時間等の状況（一般労働者の年間総実労働時間の推移）

一般労働者の年間総実労働時間は、平成31年（令和元年）以降、全国、和歌山県ともに2000時間を下回った。
和歌山県の一般労働者の年間総実労働時間は、全国平均と比較して長くなっている。

一般労働者の年間総実労働時間数（全国）

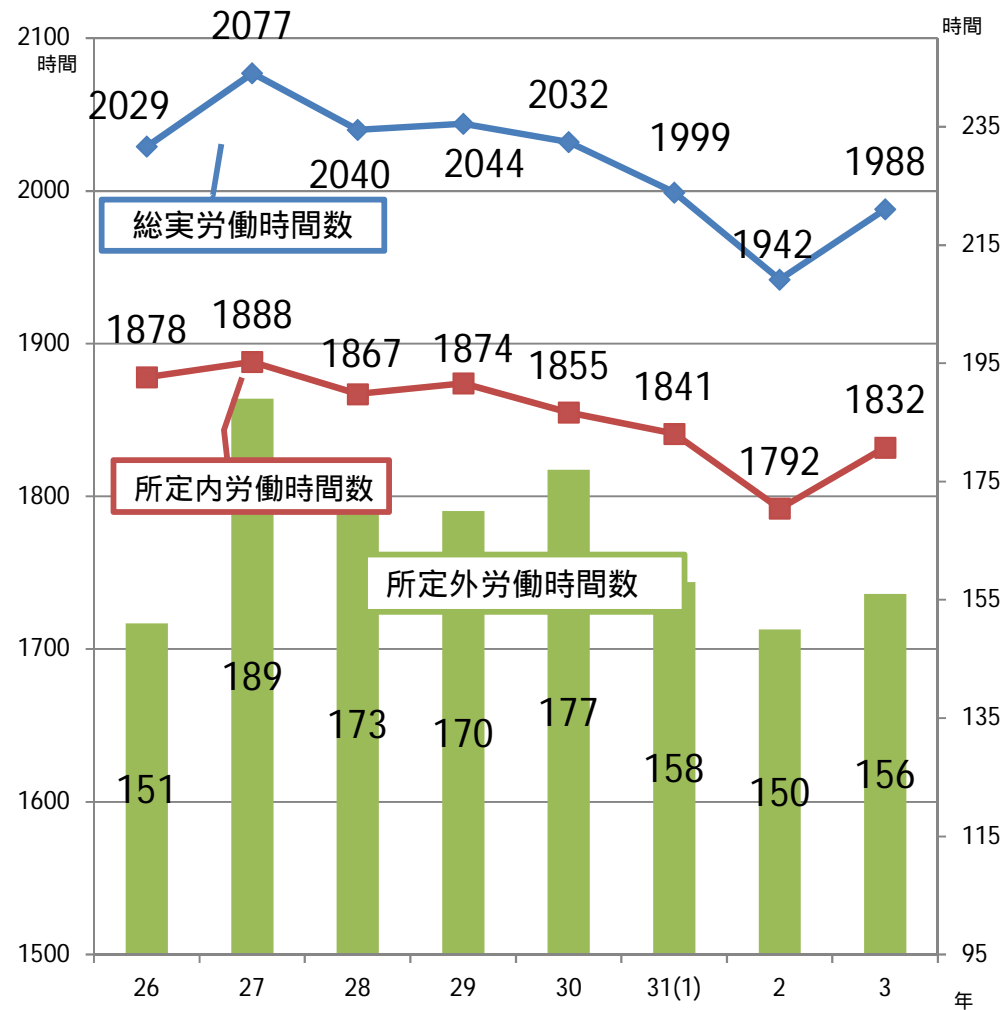


（資料出所）毎月勤労統計調査（厚生労働省）

（注）1. 事業所規模5人以上

2. 総実労働時間及び所定内労働時間の年換算値については、各月間平均値を12倍し、小数点以下第1位を四捨五入したものを、所定外労働時間については、総実労働時間の年換算値から所定内労働時間の年換算値を引いて算出。

一般労働者の年間総実労働時間数（和歌山県）



（資料出所）毎月勤労統計調査（和歌山県）

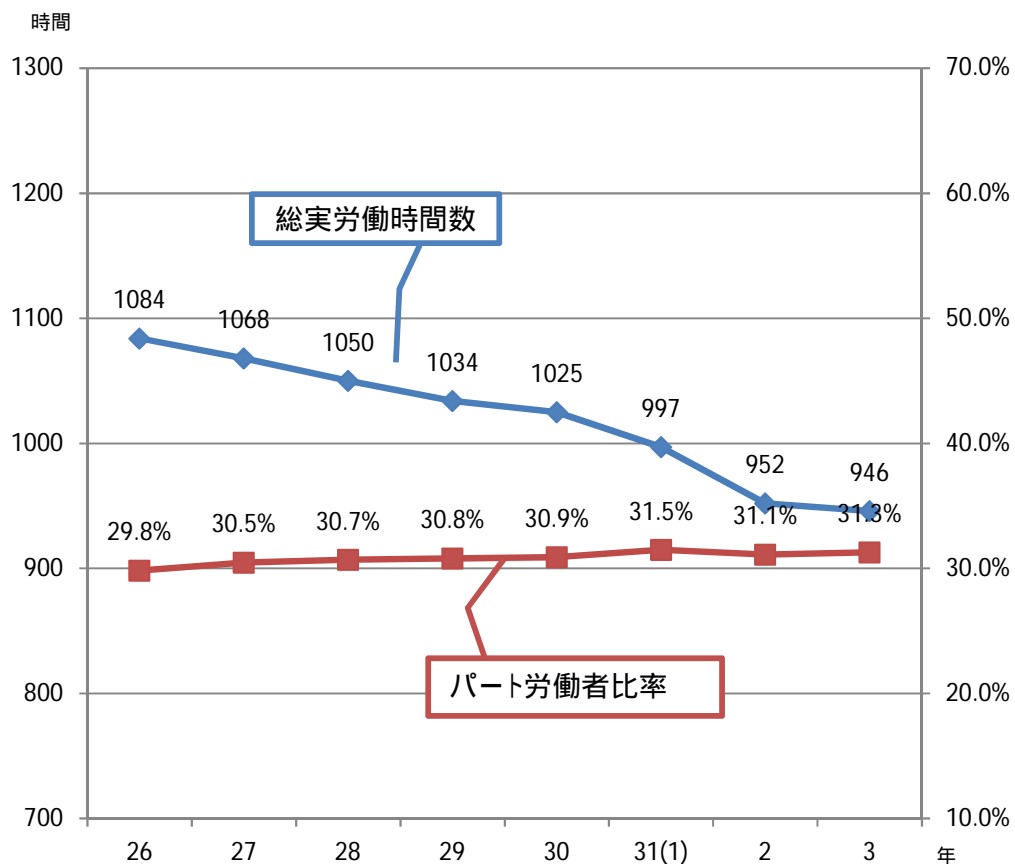
（注）1. 事業所規模5人以上

2. 総実労働時間及び所定内労働時間の年換算値については、各月間平均値を12倍し、小数点以下第1位を四捨五入したものを、所定外労働時間については、総実労働時間の年換算値から所定内労働時間の年換算値を引いて算出。

労働時間等の状況（パート労働者の総実労働時間の推移）

○全国のパート労働者の総実労働時間数は引き続き減少し、パート労働者比率は高くなっている一方で、和歌山県の令和3年は総実労働時間数は増加し、パート労働者の比率は低くなった。

パートタイム労働者の総実労働時間数（全国）

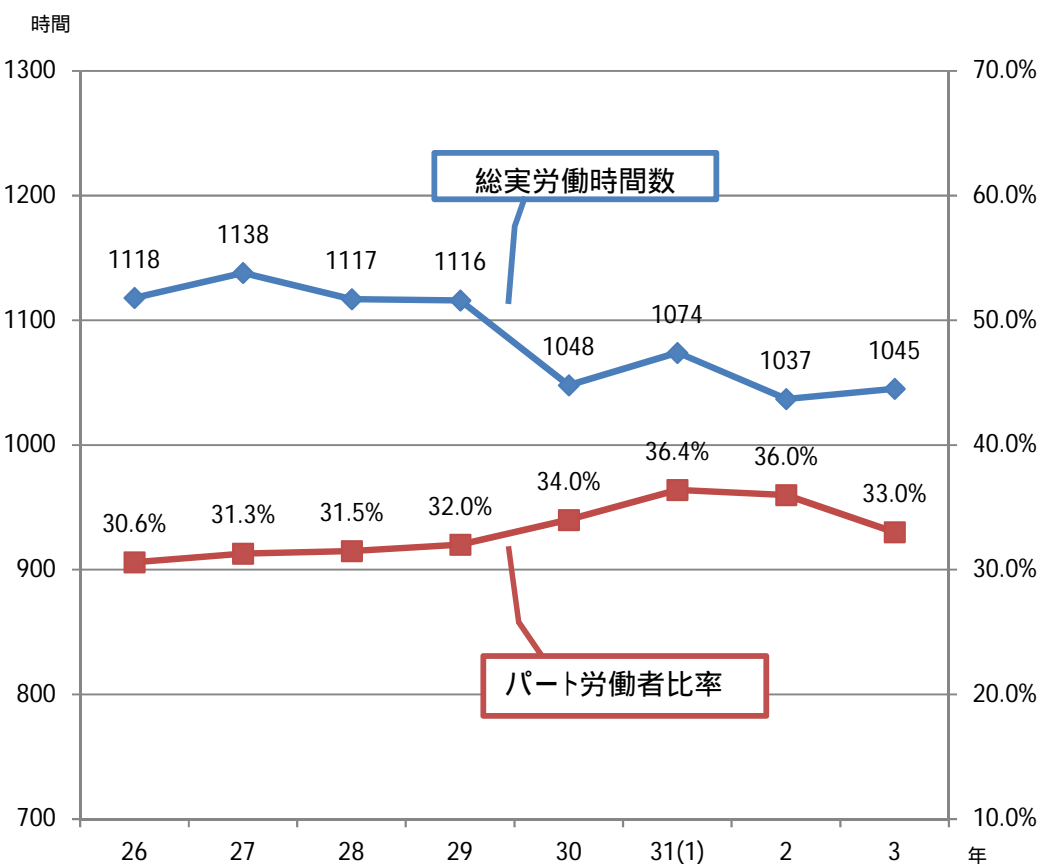


(資料出所) 毎月勤労統計調査(厚生労働省)

(注) 1. 事業所規模5人以上

2. 総実労働時間の年換算値については、各月間平均値を12倍し、小数点以下第1位を四捨五入したもの。

パートタイム労働者の総実労働時間数（和歌山県）



(資料出所) 毎月勤労統計調査(和歌山県)

(注) 1. 事業所規模5人以上

2. 総実労働時間の年換算値については、各月間平均値を12倍し、小数点以下第1位を四捨五入したもの。