

厚生労働省和歌山労働局発表
令和4年7月29日(金)

担 厚生労働省和歌山労働局
職業安定部職業安定課
課 長 妹 脊 隆 也
当 地方労働市場情報官 南 方 真 喜 子
電 話 0 7 3 (4 8 8) 1 1 6 0

一般職業紹介状況（令和4年6月分）

【雇用情勢は、求人が求職を上回る状況が続いており、緩やかに持ち直しの動きがみられる。引き続き、新型コロナウイルス感染症及び原材料価格の動向や供給制約が雇用に与える影響に注意する必要がある。】

有効求人倍率(季節調整値)は1.17倍で、前月と同水準。

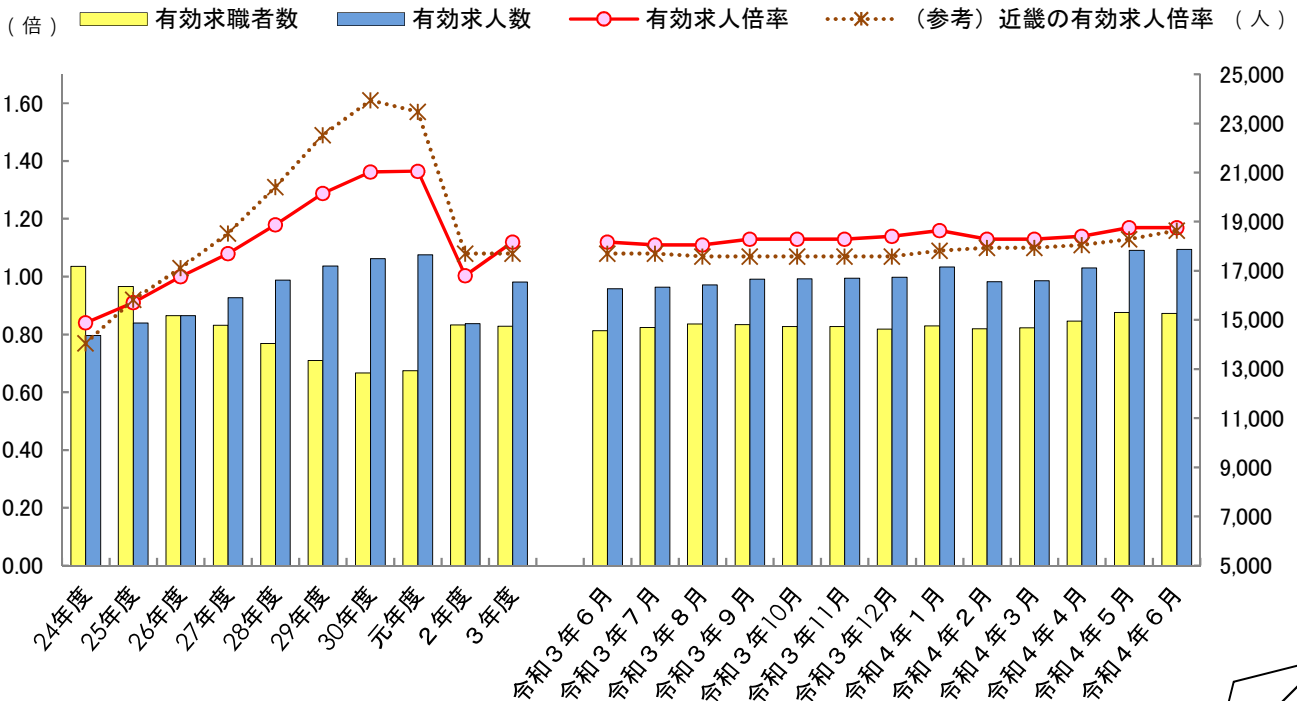
新規求人倍率(季節調整値)は1.97倍で、前月に比べて0.09ポイント上昇。

近畿の有効求人倍率(季節調整値)は1.16倍で、前月に比べて0.03ポイント上昇。

全国の有効求人倍率(季節調整値)は1.27倍で、前月に比べて0.03ポイント上昇。

<資料 p3、6>

和歌山の有効求人倍率等の推移



(注) 1. 月別の数値は季節調整値。年度別は原数値。なお、季節調整値の令和3年12月以前の数値は、令和4年1月分公表時に新季節指数により改訂されている。

2. 有効求人倍率(折れ線グラフ)は左目盛。有効求人数及び有効求職者数(棒グラフ)は右目盛。

※令和3年9月以降の数値には、ハローワークに来所せず、オンライン上で求職登録した求職者数や、求職者がハローワークインターネットサービスの求人に直接応募した就職件数等が含まれます。

1 求人の動き

有効求人（季節調整値）は4か月連続の増加となった。

- (1) 有効求人(季節調整値)は17,868人で、前月比0.2%増加（4か月連続増）となった。
新規求人(季節調整値)は6,222人で、前月比0.9%増加（2か月ぶり増）となった。

<資料 p3>

有効求人(原数値)は17,023人で、前年同月比9.6%増加（15か月連続増）となった。
新規求人(原数値)は6,287人で、前年同月比4.9%増加（4か月連続増）となった。

<資料 p4>

- (2) 新規求人(原数値)のうち、パートタイムを除く求人は3,282人で前年同月比2.4%減少となり、パートタイム求人は3,005人で前年同月比14.4%増加となった。

<資料 p5>

- (3) 主な産業別の新規求人(原数値)の増減(前年同月差)をみると、I卸売業,小売業(227人増)、Rサービス業(123人増)、M宿泊業,飲食サービス業(103人増)などで増加し、O教育,学習支援業(232人減)などで減少した。

<資料 p7、8>

2 求職者の動き

有効求職者（季節調整値）は4か月ぶりの減少となった。

- (1) 有効求職者(季節調整値)は15,263人で、前月比0.3%減少（4か月ぶり減）となった。
新規求職者(季節調整値)は3,157人で、前月比3.8%減少（4か月ぶり減）となった。

<資料 p3>

有効求職者(原数値)は15,619人で、前年同月比4.3%増加（2か月連続増）となった。
新規求職者(原数値)は3,179人で、前年同月比5.2%増加（3か月連続増）となった。

<資料 p4>

- (2) 新規求職者（パートを含む常用・原数値）を態様別にみると、在職者は825人で前年同月比6.3%増加、離職者は1,974人で前年同月比3.8%増加となった。

<資料 p10、11>

3 正社員有効求人倍率

正社員の有効求人倍率（原数値）は0.82倍となった。

- (1) 正社員の有効求人(原数値)は7,216人で、前年同月比4.5%増加となった。
正社員の有効求職者(原数値)は8,758人で、前年同月比5.3%増加となった。
- (2) 正社員の有効求人倍率(原数値)は0.82倍で、前年同月に比べて0.01ポイント低下となった。

<資料 p12>

【ご注意ください】

- ① 原数値については、季節調整は行われていないため、前月との比較はできません。
- ② 産業別や安定所別の求人数及びその増減については、総体的に数が少ないため、特定企業の求人の動向により大きく変動する場合があります。

一般職業紹介状況の推移(季節調整値)

資料

和歌山労働局職業安定課

| 項目 年月 | 有効求人人数 | | 有効求職者数 | | 有効求人倍率 | | 新規求人人数 | | 新規求職申込件数 | | 新規求人倍率 | |
|----------|-------------|----------|-------------|----------|-----------|--------------|------------|----------|------------|----------|-----------|--------------|
| | 季節調整値 | 前月比 | 季節調整値 | 前月比 | 季節調整値 | 前月差 | 季節調整値 | 前月比 | 季節調整値 | 前月比 | 季節調整値 | 前月差 |
| 2年 6月 | 人 14,287 | % 2.5 | 人 13,882 | % 1.9 | 倍 1.03 | ポイント 0.01 | 人 5,606 | % 6.9 | 件 3,140 | % 2.9 | 倍 1.79 | ポイント 0.07 |
| 7月 | 14,598 | 2.2 | 14,430 | 3.9 | 1.01 | ▲ 0.02 | 5,191 | ▲ 7.4 | 3,140 | 0.0 | 1.65 | ▲ 0.14 |
| 8月 | 14,698 | 0.7 | 15,014 | 4.0 | 0.98 | ▲ 0.03 | 5,292 | 1.9 | 3,114 | ▲ 0.8 | 1.70 | 0.05 |
| 9月 | 14,676 | ▲ 0.1 | 15,236 | 1.5 | 0.96 | ▲ 0.02 | 5,535 | 4.6 | 3,014 | ▲ 3.2 | 1.84 | 0.14 |
| 10月 | 14,776 | 0.7 | 15,419 | 1.2 | 0.96 | 0.00 | 5,361 | ▲ 3.1 | 3,087 | 2.4 | 1.74 | ▲ 0.10 |
| 11月 | 14,722 | ▲ 0.4 | 15,567 | 1.0 | 0.95 | ▲ 0.01 | 5,414 | 1.0 | 2,948 | ▲ 4.5 | 1.84 | 0.10 |
| 12月 | 14,880 | 1.1 | 15,790 | 1.4 | 0.94 | ▲ 0.01 | 5,744 | 6.1 | 3,214 | 9.0 | 1.79 | ▲ 0.05 |
| 3年 1月 | 15,106 | 1.5 | 15,367 | ▲ 2.7 | 0.98 | 0.04 | 5,561 | ▲ 3.2 | 2,994 | ▲ 6.8 | 1.86 | 0.07 |
| 2月 | 15,258 | 1.0 | 15,232 | ▲ 0.9 | 1.00 | 0.02 | 5,294 | ▲ 4.8 | 3,059 | 2.2 | 1.73 | ▲ 0.13 |
| 3月 | 15,658 | 2.6 | 15,017 | ▲ 1.4 | 1.04 | 0.04 | 5,759 | 8.8 | 3,030 | ▲ 0.9 | 1.90 | 0.17 |
| 4月 | 15,992 | 2.1 | 14,932 | ▲ 0.6 | 1.07 | 0.03 | 5,734 | ▲ 0.4 | 3,008 | ▲ 0.7 | 1.91 | 0.01 |
| 5月 | 16,183 | 1.2 | 14,888 | ▲ 0.3 | 1.09 | 0.02 | 5,865 | 2.3 | 2,982 | ▲ 0.9 | 1.97 | 0.06 |
| 6月 | 16,272 | 0.5 | 14,558 | ▲ 2.2 | 1.12 | 0.03 | 5,929 | 1.1 | 2,980 | ▲ 0.1 | 1.99 | 0.02 |
| 7月 | 16,339 | 0.4 | 14,698 | 1.0 | 1.11 | ▲ 0.01 | 5,987 | 1.0 | 3,146 | 5.6 | 1.90 | ▲ 0.09 |
| 8月 | 16,430 | 0.6 | 14,832 | 0.9 | 1.11 | 0.00 | 5,851 | ▲ 2.3 | 3,168 | 0.7 | 1.85 | ▲ 0.05 |
| 9月 | 16,664 | 1.4 | 14,811 | ▲ 0.1 | 1.13 | 0.02 | 6,088 | 4.1 | 3,169 | 0.0 | 1.92 | 0.07 |
| 10月 | 16,677 | 0.1 | 14,735 | ▲ 0.5 | 1.13 | 0.00 | 6,235 | 2.4 | 3,128 | ▲ 1.3 | 1.99 | 0.07 |
| 11月 | 16,699 | 0.1 | 14,729 | ▲ 0.0 | 1.13 | 0.00 | 5,989 | ▲ 3.9 | 3,267 | 4.4 | 1.83 | ▲ 0.16 |
| 12月 | 16,743 | 0.3 | 14,626 | ▲ 0.7 | 1.14 | 0.01 | 6,172 | 3.1 | 3,061 | ▲ 6.3 | 2.02 | 0.19 |
| 4年 1月 | 17,155 | 2.5 | 14,761 | 0.9 | 1.16 | 0.02 | 6,329 | 2.5 | 3,373 | 10.2 | 1.88 | ▲ 0.14 |
| 2月 | 16,551 | ▲ 3.5 | 14,644 | ▲ 0.8 | 1.13 | ▲ 0.03 | 5,352 | ▲ 15.4 | 2,968 | ▲ 12.0 | 1.80 | ▲ 0.08 |
| 3月 | 16,594 | 0.3 | 14,676 | 0.2 | 1.13 | 0.00 | 6,205 | 15.9 | 3,088 | 4.0 | 2.01 | 0.21 |
| 4月 | 17,113 | 3.1 | 14,956 | 1.9 | 1.14 | 0.01 | 6,679 | 7.6 | 3,271 | 5.9 | 2.04 | 0.03 |
| 5月 | 17,836 | 4.2 | 15,303 | 2.3 | 1.17 | 0.03 | 6,166 | ▲ 7.7 | 3,283 | 0.4 | 1.88 | ▲ 0.16 |
| 6月 | 17,868 | 0.2 | 15,263 | ▲ 0.3 | 1.17 | 0.00 | 6,222 | 0.9 | 3,157 | ▲ 3.8 | 1.97 | 0.09 |

(注) 1. 新規学卒を除きパートタイムを含む。
 2. 季節調整法はセンサス局法Ⅱ(X-12-ARIMA)による。なお、令和3年12月以前の数値は、令和4年1月分公表時に新季節指数により改訂されている。
 3. 令和3年9月以降の数値には、ハローワークに来所せずオンライン上で求職登録した求職者数を含む。

一般職業紹介状況の推移(原数値)

和歌山労働局職業安定課

| 項目 年月 | 有効求人数 | | 有効求職者数 | | 有効求人倍率 | | 新規求人数 | | 新規求職申込件数 | | 新規求人倍率 | |
|----------|--------|--------|--------|-------|--------|--------|-------|--------|----------|--------|--------|--------|
| | 原数値 | 前年同月比 | 原数値 | 前年同月比 | 原数値 | 前年同月差 | 原数値 | 前年同月比 | 原数値 | 前年同月比 | 原数値 | 前年同月差 |
| | 人 | % | 人 | % | 倍 | ポイント | 人 | % | 件 | % | 倍 | ポイント |
| 29年度平均 | 17,196 | 3.5 | 13,356 | ▲ 4.8 | 1.29 | 0.11 | 6,284 | 2.2 | 3,227 | ▲ 4.5 | 1.95 | 0.13 |
| 30年度平均 | 17,494 | 1.7 | 12,843 | ▲ 3.8 | 1.36 | 0.07 | 6,365 | 1.3 | 3,077 | ▲ 4.6 | 2.07 | 0.12 |
| 元年度平均 | 17,653 | 0.9 | 12,933 | 0.7 | 1.36 | 0.00 | 6,323 | ▲ 0.7 | 3,062 | ▲ 0.5 | 2.07 | 0.00 |
| 2年度平均 | 14,854 | ▲ 15.9 | 14,798 | 14.4 | 1.00 | ▲ 0.36 | 5,449 | ▲ 13.8 | 3,053 | ▲ 0.3 | 1.79 | ▲ 0.28 |
| 3年度平均 | 16,541 | 11.4 | 14,751 | ▲ 0.3 | 1.12 | 0.12 | 5,969 | 9.5 | 3,109 | 1.8 | 1.92 | 0.13 |
| 2年 6月 | 13,784 | ▲ 23.2 | 14,383 | 9.9 | 0.96 | ▲ 0.41 | 5,694 | ▲ 10.0 | 3,273 | 11.1 | 1.74 | ▲ 0.41 |
| 7月 | 14,142 | ▲ 21.3 | 14,495 | 10.8 | 0.98 | ▲ 0.39 | 5,134 | ▲ 19.6 | 3,046 | 2.9 | 1.69 | ▲ 0.47 |
| 8月 | 14,364 | ▲ 18.9 | 14,804 | 16.1 | 0.97 | ▲ 0.42 | 5,056 | ▲ 22.2 | 2,737 | 1.1 | 1.85 | ▲ 0.55 |
| 9月 | 14,735 | ▲ 17.8 | 15,316 | 19.3 | 0.96 | ▲ 0.44 | 5,755 | ▲ 8.5 | 2,981 | 1.3 | 1.93 | ▲ 0.21 |
| 10月 | 15,354 | ▲ 16.5 | 15,747 | 21.3 | 0.98 | ▲ 0.44 | 5,675 | ▲ 18.2 | 3,204 | 5.3 | 1.77 | ▲ 0.51 |
| 11月 | 15,586 | ▲ 15.2 | 15,189 | 21.9 | 1.03 | ▲ 0.44 | 5,516 | ▲ 15.6 | 2,398 | ▲ 8.0 | 2.30 | ▲ 0.21 |
| 12月 | 15,274 | ▲ 14.9 | 14,500 | 24.0 | 1.05 | ▲ 0.49 | 5,443 | ▲ 6.6 | 2,310 | 7.3 | 2.36 | ▲ 0.35 |
| 3年 1月 | 15,146 | ▲ 10.8 | 14,599 | 14.5 | 1.04 | ▲ 0.29 | 5,578 | ▲ 11.1 | 3,143 | ▲ 18.4 | 1.77 | 0.14 |
| 2月 | 15,565 | ▲ 6.8 | 14,854 | 12.5 | 1.05 | ▲ 0.22 | 5,781 | ▲ 7.0 | 3,104 | 5.5 | 1.86 | ▲ 0.25 |
| 3月 | 16,205 | ▲ 0.4 | 15,367 | 11.6 | 1.05 | ▲ 0.13 | 6,174 | 10.8 | 3,515 | 7.3 | 1.76 | 0.06 |
| 4月 | 15,617 | 5.4 | 15,872 | 11.7 | 0.98 | ▲ 0.06 | 5,558 | 12.8 | 4,152 | 4.7 | 1.34 | 0.10 |
| 5月 | 15,381 | 15.8 | 15,416 | 9.2 | 1.00 | 0.06 | 5,285 | 13.4 | 2,914 | ▲ 1.4 | 1.81 | 0.23 |
| 6月 | 15,539 | 12.7 | 14,975 | 4.1 | 1.04 | 0.08 | 5,991 | 5.2 | 3,023 | ▲ 7.6 | 1.98 | 0.24 |
| 7月 | 15,650 | 10.7 | 14,673 | 1.2 | 1.07 | 0.09 | 5,687 | 10.8 | 2,980 | ▲ 2.2 | 1.91 | 0.22 |
| 8月 | 16,090 | 12.0 | 14,771 | ▲ 0.2 | 1.09 | 0.12 | 5,756 | 13.8 | 2,927 | 6.9 | 1.97 | 0.12 |
| 9月 | 16,776 | 13.9 | 14,943 | ▲ 2.4 | 1.12 | 0.16 | 6,349 | 10.3 | 3,139 | 5.3 | 2.02 | 0.09 |
| 10月 | 17,385 | 13.2 | 14,987 | ▲ 4.8 | 1.16 | 0.18 | 6,493 | 14.4 | 3,109 | ▲ 3.0 | 2.09 | 0.32 |
| 11月 | 17,711 | 13.6 | 14,594 | ▲ 3.9 | 1.21 | 0.18 | 6,274 | 13.7 | 2,860 | 19.3 | 2.19 | ▲ 0.11 |
| 12月 | 17,275 | 13.1 | 13,456 | ▲ 7.2 | 1.28 | 0.23 | 5,852 | 7.5 | 2,190 | ▲ 5.2 | 2.67 | 0.31 |
| 4年 1月 | 17,246 | 13.9 | 14,023 | ▲ 3.9 | 1.23 | 0.19 | 6,356 | 13.9 | 3,550 | 12.9 | 1.79 | 0.02 |
| 2月 | 16,842 | 8.2 | 14,366 | ▲ 3.3 | 1.17 | 0.12 | 5,744 | ▲ 0.6 | 3,062 | ▲ 1.4 | 1.88 | 0.02 |
| 3月 | 16,974 | 4.7 | 14,930 | ▲ 2.8 | 1.14 | 0.09 | 6,278 | 1.7 | 3,400 | ▲ 3.3 | 1.85 | 0.09 |
| 4月 | 16,627 | 6.5 | 15,771 | ▲ 0.6 | 1.05 | 0.07 | 6,256 | 12.6 | 4,325 | 4.2 | 1.45 | 0.11 |
| 5月 | 16,960 | 10.3 | 15,975 | 3.6 | 1.06 | 0.06 | 5,857 | 10.8 | 3,398 | 16.6 | 1.72 | ▲ 0.09 |
| 6月 | 17,023 | 9.6 | 15,619 | 4.3 | 1.09 | 0.05 | 6,287 | 4.9 | 3,179 | 5.2 | 1.98 | 0.00 |

(注)1. 新規学卒を除きパートタイムを含む。

2. 令和3年9月以降の数値には、ハローワークに来所せずオンライン上で求職登録した求職者数を含む。

一般職業紹介状況の推移(就業形態別・原数値)

和歌山労働局職業安定課

| 就業形態 項目 年月 | パートタイムを除く | | | | | | | | パートタイム | | | | | | | |
|------------------|-----------|--------|--------|-------|-------|--------|--------|--------|--------|--------|--------|-------|-------|--------|--------|--------|
| | 有効求人数 | | 有効求職者数 | | 新規求人数 | | 新規求職者数 | | 有効求人数 | | 有効求職者数 | | 新規求人数 | | 新規求職者数 | |
| | 原数値 | 前年同月比 | 原数値 | 前年同月比 | 原数値 | 前年同月比 | 原数値 | 前年同月比 | 原数値 | 前年同月比 | 原数値 | 前年同月比 | 原数値 | 前年同月比 | 原数値 | 前年同月比 |
| | 人 | % | 人 | % | 人 | % | 人 | % | 人 | % | 人 | % | 人 | % | 人 | % |
| 29年度平均 | 8,790 | 3.5 | 8,462 | ▲ 6.6 | 3,211 | 3.0 | 2,080 | ▲ 5.9 | 8,406 | 3.4 | 4,894 | ▲ 1.6 | 3,073 | 1.4 | 1,147 | ▲ 1.7 |
| 30年度平均 | 9,245 | 5.2 | 7,826 | ▲ 7.5 | 3,336 | 3.9 | 1,905 | ▲ 8.4 | 8,249 | ▲ 1.9 | 5,017 | 2.5 | 3,029 | ▲ 1.4 | 1,172 | 2.2 |
| 元年度平均 | 9,303 | 0.6 | 7,672 | ▲ 2.0 | 3,291 | ▲ 1.3 | 1,882 | ▲ 1.2 | 8,350 | 1.2 | 5,261 | 4.9 | 3,032 | 0.1 | 1,180 | 0.7 |
| 2年度平均 | 8,102 | ▲ 12.9 | 8,677 | 13.1 | 2,915 | ▲ 11.4 | 1,863 | ▲ 1.0 | 6,752 | ▲ 19.1 | 6,121 | 16.3 | 2,534 | ▲ 16.4 | 1,190 | 0.8 |
| 3年度平均 | 8,983 | 10.9 | 8,409 | ▲ 3.1 | 3,181 | 9.1 | 1,865 | 0.1 | 7,557 | 11.9 | 6,342 | 3.6 | 2,788 | 10.0 | 1,244 | 4.5 |
| 2年 6月 | 7,572 | ▲ 20.7 | 8,340 | 7.3 | 3,175 | ▲ 4.3 | 1,933 | 9.0 | 6,212 | ▲ 26.0 | 6,043 | 13.7 | 2,519 | ▲ 16.3 | 1,340 | 14.1 |
| 7月 | 7,784 | ▲ 18.9 | 8,564 | 9.8 | 2,751 | ▲ 20.2 | 1,962 | 3.5 | 6,358 | ▲ 24.0 | 5,931 | 12.3 | 2,383 | ▲ 18.9 | 1,084 | 2.0 |
| 8月 | 7,900 | ▲ 17.0 | 8,791 | 15.3 | 2,666 | ▲ 22.8 | 1,729 | 0.8 | 6,464 | ▲ 21.2 | 6,013 | 17.2 | 2,390 | ▲ 21.5 | 1,008 | 1.5 |
| 9月 | 7,979 | ▲ 16.6 | 9,114 | 19.4 | 3,110 | ▲ 6.5 | 1,838 | 2.9 | 6,756 | ▲ 19.1 | 6,202 | 19.2 | 2,645 | ▲ 10.9 | 1,143 | ▲ 1.2 |
| 10月 | 8,116 | ▲ 16.2 | 9,240 | 20.8 | 2,836 | ▲ 20.2 | 1,901 | 2.8 | 7,238 | ▲ 16.7 | 6,507 | 22.2 | 2,839 | ▲ 16.1 | 1,303 | 9.2 |
| 11月 | 8,243 | ▲ 13.7 | 8,869 | 19.8 | 2,871 | ▲ 12.9 | 1,482 | ▲ 9.7 | 7,343 | ▲ 16.7 | 6,320 | 25.0 | 2,645 | ▲ 18.3 | 916 | ▲ 5.0 |
| 12月 | 8,280 | ▲ 9.5 | 8,496 | 21.9 | 3,118 | 7.2 | 1,475 | 8.6 | 6,994 | ▲ 20.6 | 6,004 | 27.0 | 2,325 | ▲ 20.4 | 835 | 5.2 |
| 3年 1月 | 8,509 | ▲ 2.2 | 8,557 | 14.1 | 3,066 | ▲ 3.1 | 1,918 | ▲ 16.7 | 6,637 | ▲ 19.8 | 6,042 | 14.9 | 2,512 | ▲ 19.2 | 1,225 | ▲ 20.9 |
| 2月 | 8,643 | ▲ 0.7 | 8,706 | 12.1 | 2,982 | ▲ 6.5 | 1,912 | 4.4 | 6,922 | ▲ 13.4 | 6,148 | 13.2 | 2,799 | ▲ 7.4 | 1,192 | 7.4 |
| 3月 | 8,940 | 2.7 | 8,924 | 9.2 | 3,379 | 14.5 | 2,086 | 1.8 | 7,265 | ▲ 4.1 | 6,443 | 15.2 | 2,795 | 6.8 | 1,429 | 16.6 |
| 4月 | 8,604 | 7.1 | 8,983 | 8.5 | 2,993 | 15.3 | 2,296 | ▲ 0.4 | 7,013 | 3.5 | 6,889 | 16.3 | 2,565 | 10.0 | 1,856 | 11.7 |
| 5月 | 8,623 | 19.3 | 8,654 | 4.9 | 2,921 | 19.9 | 1,691 | ▲ 6.8 | 6,758 | 11.6 | 6,762 | 15.1 | 2,364 | 6.3 | 1,223 | 7.2 |
| 6月 | 8,744 | 15.5 | 8,334 | ▲ 0.1 | 3,364 | 6.0 | 1,752 | ▲ 9.4 | 6,795 | 9.4 | 6,641 | 9.9 | 2,627 | 4.3 | 1,271 | ▲ 5.1 |
| 7月 | 8,803 | 13.1 | 8,313 | ▲ 2.9 | 3,111 | 13.1 | 1,831 | ▲ 6.7 | 6,847 | 7.7 | 6,360 | 7.2 | 2,576 | 8.1 | 1,149 | 6.0 |
| 8月 | 8,898 | 12.6 | 8,407 | ▲ 4.4 | 3,086 | 15.8 | 1,797 | 3.9 | 7,192 | 11.3 | 6,364 | 5.8 | 2,670 | 11.7 | 1,130 | 12.1 |
| 9月 | 9,037 | 13.3 | 8,592 | ▲ 5.7 | 3,352 | 7.8 | 1,930 | 5.0 | 7,739 | 14.6 | 6,351 | 2.4 | 2,997 | 13.3 | 1,209 | 5.8 |
| 10月 | 9,306 | 14.7 | 8,618 | ▲ 6.7 | 3,402 | 20.0 | 1,886 | ▲ 0.8 | 8,079 | 11.6 | 6,369 | ▲ 2.1 | 3,091 | 8.9 | 1,223 | ▲ 6.1 |
| 11月 | 9,211 | 11.7 | 8,315 | ▲ 6.2 | 3,126 | 8.9 | 1,686 | 13.8 | 8,500 | 15.8 | 6,279 | ▲ 0.6 | 3,148 | 19.0 | 1,174 | 28.2 |
| 12月 | 9,149 | 10.5 | 7,660 | ▲ 9.8 | 3,142 | 0.8 | 1,379 | ▲ 6.5 | 8,126 | 16.2 | 5,796 | ▲ 3.5 | 2,710 | 16.6 | 811 | ▲ 2.9 |
| 4年 1月 | 9,183 | 7.9 | 8,078 | ▲ 5.6 | 3,301 | 7.7 | 2,176 | 13.5 | 8,063 | 21.5 | 5,945 | ▲ 1.6 | 3,055 | 21.6 | 1,374 | 12.2 |
| 2月 | 9,112 | 5.4 | 8,327 | ▲ 4.4 | 3,127 | 4.9 | 1,915 | 0.2 | 7,730 | 11.7 | 6,039 | ▲ 1.8 | 2,617 | ▲ 6.5 | 1,147 | ▲ 3.8 |
| 3月 | 9,128 | 2.1 | 8,623 | ▲ 3.4 | 3,244 | ▲ 4.0 | 2,038 | ▲ 2.3 | 7,846 | 8.0 | 6,307 | ▲ 2.1 | 3,034 | 8.6 | 1,362 | ▲ 4.7 |
| 4月 | 8,960 | 4.1 | 8,863 | ▲ 1.3 | 3,314 | 10.7 | 2,401 | 4.6 | 7,667 | 9.3 | 6,908 | 0.3 | 2,942 | 14.7 | 1,924 | 3.7 |
| 5月 | 9,160 | 6.2 | 8,979 | 3.8 | 3,167 | 8.4 | 1,987 | 17.5 | 7,800 | 15.4 | 6,996 | 3.5 | 2,690 | 13.8 | 1,411 | 15.4 |
| 6月 | 9,159 | 4.7 | 8,785 | 5.4 | 3,282 | ▲ 2.4 | 1,926 | 9.9 | 7,864 | 15.7 | 6,834 | 2.9 | 3,005 | 14.4 | 1,253 | ▲ 1.4 |

(注) 1. 新規学卒を除く。

2. 令和3年9月以降の数値には、ハローワークに来所せずオンライン上で求職登録した求職者数を含む。

近畿の有効求人倍率の推移（受理地別）

（単位：倍、ポイント）

| 受理地 | 3年 | | | 4年 | | | | | | | | | | | | 受理地 | |
|------|---------------|---------------|---------------|--------------|---------------|---------------|---------------|---------------|---------------|---------------|--------------|---------------|--------------|--------------|--------------|--------------|------|
| | 元年度 | 2年度 | 3年度 | 6月 | 7月 | 8月 | 9月 | 10月 | 11月 | 12月 | 1月 | 2月 | 3月 | 4月 | 5月 | | 6月 |
| 滋賀県 | 1.31 ▲0.07 | 0.86 ▲0.45 | 0.97 0.11 | 0.93 0.02 | 0.95 0.02 | 0.95 0.00 | 0.98 0.03 | 0.98 0.00 | 0.99 0.01 | 0.98 ▲0.01 | 0.98 0.00 | 1.03 0.05 | 1.04 0.01 | 1.06 0.02 | 1.06 0.00 | 1.08 0.02 | 滋賀県 |
| 京都府 | 1.58 0.00 | 1.06 ▲0.52 | 1.09 0.03 | 1.10 0.04 | 1.10 0.00 | 1.10 0.00 | 1.08 ▲0.02 | 1.09 0.01 | 1.10 0.01 | 1.10 0.00 | 1.12 0.02 | 1.11 ▲0.01 | 1.12 0.01 | 1.16 0.04 | 1.17 0.01 | 1.20 0.03 | 京都府 |
| 大阪府 | 1.74 ▲0.04 | 1.18 ▲0.56 | 1.14 ▲0.04 | 1.15 0.03 | 1.14 ▲0.01 | 1.12 ▲0.02 | 1.13 0.01 | 1.13 0.00 | 1.14 0.01 | 1.15 0.01 | 1.15 0.00 | 1.16 0.01 | 1.16 0.00 | 1.17 0.01 | 1.18 0.01 | 1.22 0.04 | 大阪府 |
| 兵庫県 | 1.38 ▲0.07 | 0.97 ▲0.41 | 0.94 ▲0.03 | 0.95 0.02 | 0.95 0.00 | 0.94 ▲0.01 | 0.93 ▲0.01 | 0.91 ▲0.02 | 0.91 0.00 | 0.91 0.00 | 0.94 0.03 | 0.96 0.02 | 0.96 0.00 | 0.97 0.01 | 0.99 0.02 | 1.02 0.03 | 兵庫県 |
| 奈良県 | 1.47 ▲0.02 | 1.14 ▲0.33 | 1.19 0.05 | 1.21 0.02 | 1.21 0.00 | 1.19 ▲0.02 | 1.19 0.00 | 1.20 0.01 | 1.18 ▲0.02 | 1.15 ▲0.03 | 1.18 0.03 | 1.20 0.02 | 1.23 0.03 | 1.24 0.01 | 1.24 0.00 | 1.26 0.02 | 奈良県 |
| 和歌山県 | 1.36 0.00 | 1.00 ▲0.36 | 1.12 0.12 | 1.12 0.03 | 1.11 ▲0.01 | 1.11 0.00 | 1.13 0.02 | 1.13 0.00 | 1.13 0.00 | 1.14 0.01 | 1.16 0.02 | 1.13 ▲0.03 | 1.13 0.00 | 1.14 0.01 | 1.17 0.03 | 1.17 0.00 | 和歌山県 |
| 近畿計 | 1.57 ▲0.04 | 1.08 ▲0.49 | 1.08 0.00 | 1.08 0.02 | 1.08 0.00 | 1.07 ▲0.01 | 1.07 0.00 | 1.07 0.00 | 1.07 0.00 | 1.07 0.00 | 1.09 0.02 | 1.10 0.01 | 1.10 0.00 | 1.11 0.01 | 1.13 0.02 | 1.16 0.03 | 近畿計 |
| 全国計 | 1.55 ▲0.07 | 1.10 ▲0.45 | 1.16 0.06 | 1.13 0.03 | 1.14 0.01 | 1.15 0.01 | 1.15 0.00 | 1.16 0.01 | 1.17 0.01 | 1.17 0.00 | 1.20 0.03 | 1.21 0.01 | 1.22 0.01 | 1.23 0.01 | 1.24 0.01 | 1.27 0.03 | 全国計 |

（注）1. 下段は対前月（年）差。2. 年計の数値は原数値、月別は季節調整値。3. 新規学卒者を除き、パートタイムを含む。4. 令和4年2月季節調整替。
5. 令和3年9月以降の数値は、ハローワークに来所せずオンライン上で求職登録した求職者数を含めた有効求職者数を用いて算出している。

近畿の有効求人倍率の推移（就業地別）

（単位：倍、ポイント）

| 就業地 | 3年 | | | 4年 | | | | | | | | | | | | 就業地 | |
|------|---------------|---------------|---------------|--------------|---------------|---------------|---------------|---------------|---------------|---------------|---------------|--------------|--------------|---------------|--------------|--------------|------|
| | 元年度 | 2年度 | 3年度 | 6月 | 7月 | 8月 | 9月 | 10月 | 11月 | 12月 | 1月 | 2月 | 3月 | 4月 | 5月 | | 6月 |
| 滋賀県 | 1.59 ▲0.08 | 1.04 ▲0.55 | 1.17 0.13 | 1.17 0.04 | 1.18 0.01 | 1.17 ▲0.01 | 1.19 0.02 | 1.18 ▲0.01 | 1.18 0.00 | 1.16 ▲0.02 | 1.14 ▲0.02 | 1.19 0.05 | 1.23 0.04 | 1.31 0.08 | 1.33 0.02 | 1.35 0.02 | 滋賀県 |
| 京都府 | 1.61 0.01 | 1.05 ▲0.56 | 1.07 0.02 | 1.07 0.03 | 1.08 0.01 | 1.07 ▲0.01 | 1.06 ▲0.01 | 1.05 ▲0.01 | 1.07 0.02 | 1.07 0.00 | 1.09 0.02 | 1.10 0.01 | 1.10 0.00 | 1.14 0.04 | 1.15 0.01 | 1.18 0.03 | 京都府 |
| 大阪府 | 1.49 ▲0.04 | 0.99 ▲0.50 | 0.95 ▲0.04 | 0.95 0.02 | 0.94 ▲0.01 | 0.93 ▲0.01 | 0.94 0.01 | 0.94 0.00 | 0.95 0.01 | 0.95 0.00 | 0.96 0.01 | 0.97 0.01 | 0.97 0.00 | 0.99 0.02 | 1.00 0.01 | 1.03 0.03 | 大阪府 |
| 兵庫県 | 1.48 ▲0.08 | 1.03 ▲0.45 | 1.04 0.01 | 1.03 0.02 | 1.03 0.00 | 1.03 0.00 | 1.02 ▲0.01 | 1.02 0.00 | 1.03 0.01 | 1.05 0.02 | 1.08 0.03 | 1.08 0.00 | 1.08 0.00 | 1.09 0.01 | 1.12 0.03 | 1.15 0.03 | 兵庫県 |
| 奈良県 | 1.64 ▲0.05 | 1.27 ▲0.37 | 1.30 0.03 | 1.33 0.03 | 1.33 0.00 | 1.30 ▲0.03 | 1.30 0.00 | 1.31 0.01 | 1.28 ▲0.03 | 1.24 ▲0.04 | 1.28 0.04 | 1.33 0.05 | 1.36 0.03 | 1.33 ▲0.03 | 1.35 0.02 | 1.38 0.03 | 奈良県 |
| 和歌山県 | 1.49 0.03 | 1.07 ▲0.42 | 1.18 0.11 | 1.16 0.04 | 1.16 0.00 | 1.16 0.00 | 1.18 0.02 | 1.19 0.01 | 1.21 0.02 | 1.20 ▲0.01 | 1.22 0.02 | 1.22 0.00 | 1.23 0.01 | 1.25 0.02 | 1.26 0.01 | 1.27 0.01 | 和歌山県 |
| 近畿計 | 1.52 ▲0.04 | 1.03 ▲0.49 | 1.03 0.00 | 1.03 0.03 | 1.02 ▲0.01 | 1.02 0.00 | 1.02 0.00 | 1.02 0.00 | 1.03 0.01 | 1.03 0.00 | 1.05 0.02 | 1.06 0.01 | 1.06 0.00 | 1.08 0.02 | 1.10 0.02 | 1.13 0.03 | 近畿計 |

（注）1. 下段は対前月（年）差。2. 年計の数値は原数値、月別は季節調整値。3. 新規学卒者を除き、パートタイムを含む。4. 令和4年2月季節調整替。
5. 令和3年9月以降の数値は、ハローワークに来所せずオンライン上で求職登録した求職者数を含めた有効求職者数を用いて算出している。

※ 受理地別有効求人倍率は、求人を受理したハローワークベースで有効求人数を集計して算出したもので、公表値としての有効求人倍率は、昭和38年1月の集計開始以降、継続的にこの「受理地別」を用いています。

※ 就業地別有効求人倍率は、全国のハローワークで受理した求人票に記載された就業場所をもとに、実際に就業する県別に有効求人数を集計して算出したものであり、集計開始は平成17年2月です。求職者数は、受理地別求人倍率と同じ数値を用いています。

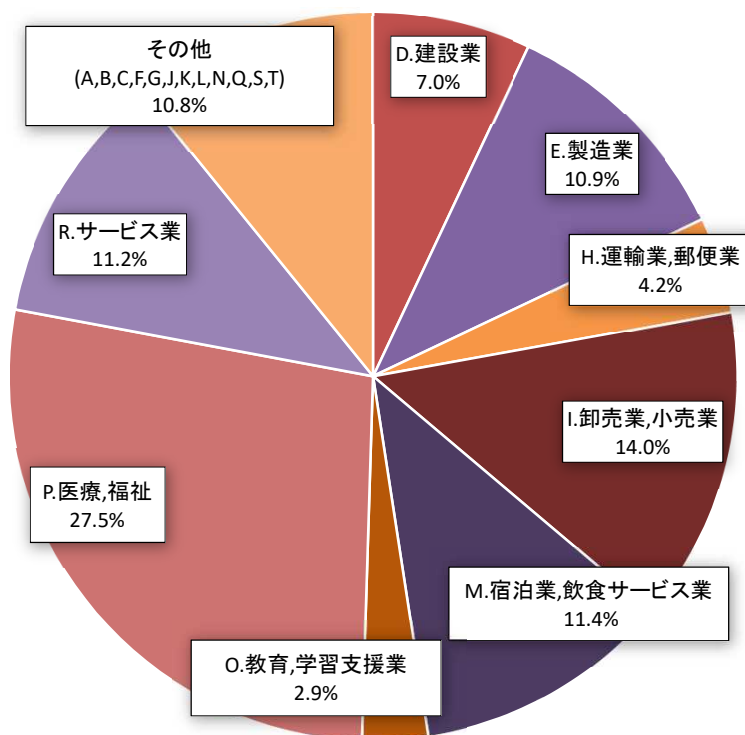
産業別新規求人人数（原数値・新規学卒を除く）

和歌山労働局職業安定課
(単位：人)

| | 全数 | A. B. 農、林、漁業 | C. 鉱業、採石業、砂利採取業 | D. 建設業 | E. 製造業 | F. 電気・ガス・熱供給・水道業 | G. 情報通信業 | H. 運輸業、郵便業 | I. 卸売業、小売業 | J. 金融業、保険業 | K. 不動産業、物品賃貸業 | L. 学術研究、専門・技術サービス業 | M. 宿泊業、飲食サービス業 | N. 生活関連サービス業、娯楽業 | O. 教育、学習支援業 | P. 医療、福祉 | Q. 複合サービス事業 | R. サービス業 | S. T. 公務・その他 |
|-------|--------|--------------|-----------------|--------|--------|------------------|----------|------------|------------|------------|---------------|--------------------|----------------|------------------|-------------|----------|-------------|----------|--------------|
| 29年度計 | 75,407 | 2,338 | 33 | 4,649 | 8,112 | 77 | 599 | 4,041 | 11,408 | 441 | 1,332 | 836 | 5,974 | 2,328 | 5,105 | 18,190 | 1,337 | 7,035 | 1,572 |
| 30年度計 | 76,379 | 2,267 | 34 | 4,929 | 8,686 | 79 | 575 | 3,967 | 10,928 | 397 | 1,423 | 1,009 | 5,658 | 2,518 | 5,219 | 18,656 | 1,284 | 7,015 | 1,735 |
| 元年度計 | 75,875 | 2,079 | 48 | 5,224 | 8,305 | 95 | 291 | 3,626 | 11,030 | 354 | 1,219 | 1,099 | 6,187 | 2,451 | 5,083 | 18,176 | 1,137 | 6,764 | 2,707 |
| 2年度計 | 65,392 | 2,087 | 56 | 5,389 | 6,424 | 60 | 249 | 3,089 | 8,142 | 360 | 737 | 941 | 4,761 | 1,956 | 4,421 | 18,206 | 994 | 5,818 | 1,702 |
| 3年度計 | 71,623 | 2,222 | 49 | 5,880 | 7,880 | 70 | 414 | 3,344 | 8,330 | 322 | 1,006 | 845 | 5,849 | 2,256 | 4,353 | 19,807 | 798 | 6,275 | 1,923 |
| 2年 6月 | 5,694 | 98 | 2 | 449 | 454 | 4 | 14 | 215 | 799 | 20 | 113 | 111 | 388 | 211 | 561 | 1,552 | 98 | 437 | 168 |
| 7月 | 5,134 | 116 | 3 | 416 | 504 | 5 | 32 | 264 | 576 | 23 | 58 | 95 | 492 | 196 | 113 | 1,467 | 61 | 596 | 117 |
| 8月 | 5,056 | 300 | 10 | 406 | 543 | 4 | 14 | 267 | 539 | 37 | 50 | 43 | 294 | 111 | 452 | 1,414 | 118 | 379 | 75 |
| 9月 | 5,755 | 302 | 0 | 447 | 479 | 2 | 31 | 208 | 765 | 28 | 67 | 85 | 407 | 202 | 512 | 1,550 | 104 | 510 | 56 |
| 10月 | 5,675 | 349 | 4 | 472 | 622 | 8 | 21 | 338 | 678 | 26 | 49 | 97 | 400 | 157 | 137 | 1,644 | 28 | 518 | 127 |
| 11月 | 5,516 | 240 | 12 | 483 | 530 | 2 | 13 | 298 | 623 | 32 | 53 | 46 | 447 | 134 | 468 | 1,413 | 116 | 451 | 155 |
| 12月 | 5,443 | 77 | 2 | 409 | 573 | 6 | 29 | 216 | 702 | 45 | 42 | 74 | 441 | 145 | 514 | 1,555 | 66 | 458 | 89 |
| 3年 1月 | 5,578 | 91 | 6 | 495 | 613 | 7 | 22 | 260 | 656 | 16 | 83 | 98 | 337 | 172 | 209 | 1,713 | 52 | 552 | 196 |
| 2月 | 5,781 | 77 | 7 | 453 | 574 | 5 | 21 | 254 | 708 | 31 | 55 | 76 | 373 | 196 | 493 | 1,541 | 74 | 499 | 344 |
| 3月 | 6,174 | 151 | 0 | 523 | 658 | 7 | 27 | 308 | 765 | 43 | 62 | 79 | 567 | 181 | 425 | 1,615 | 57 | 550 | 156 |
| 4月 | 5,558 | 275 | 4 | 521 | 611 | 6 | 19 | 236 | 641 | 20 | 76 | 68 | 339 | 162 | 379 | 1,547 | 56 | 469 | 129 |
| 5月 | 5,285 | 197 | 7 | 476 | 562 | 3 | 22 | 278 | 621 | 18 | 66 | 70 | 318 | 188 | 377 | 1,468 | 91 | 429 | 94 |
| 6月 | 5,991 | 107 | 2 | 415 | 655 | 3 | 53 | 286 | 654 | 23 | 45 | 77 | 614 | 170 | 415 | 1,741 | 51 | 582 | 98 |
| 7月 | 5,687 | 110 | 2 | 543 | 618 | 4 | 43 | 267 | 718 | 23 | 61 | 66 | 457 | 162 | 400 | 1,636 | 38 | 453 | 86 |
| 8月 | 5,756 | 310 | 7 | 475 | 636 | 6 | 23 | 322 | 611 | 35 | 60 | 62 | 394 | 220 | 398 | 1,560 | 70 | 490 | 77 |
| 9月 | 6,349 | 246 | 1 | 434 | 742 | 5 | 35 | 270 | 745 | 23 | 89 | 70 | 569 | 129 | 454 | 1,688 | 83 | 681 | 85 |
| 10月 | 6,493 | 295 | 3 | 627 | 666 | 9 | 60 | 376 | 733 | 23 | 67 | 66 | 510 | 234 | 413 | 1,764 | 97 | 473 | 77 |
| 11月 | 6,274 | 254 | 7 | 484 | 591 | 7 | 27 | 266 | 779 | 39 | 102 | 82 | 558 | 216 | 402 | 1,564 | 70 | 452 | 374 |
| 12月 | 5,852 | 88 | 3 | 368 | 693 | 5 | 22 | 257 | 674 | 25 | 115 | 66 | 519 | 125 | 408 | 1,676 | 72 | 561 | 175 |
| 4年 1月 | 6,356 | 86 | 3 | 535 | 719 | 6 | 48 | 326 | 741 | 29 | 88 | 72 | 484 | 256 | 347 | 1,827 | 32 | 526 | 231 |
| 2月 | 5,744 | 83 | 6 | 541 | 649 | 12 | 29 | 223 | 652 | 32 | 84 | 76 | 468 | 214 | 148 | 1,652 | 74 | 516 | 285 |
| 3月 | 6,278 | 171 | 4 | 461 | 738 | 4 | 33 | 237 | 761 | 32 | 153 | 70 | 619 | 180 | 212 | 1,684 | 64 | 643 | 212 |
| 4月 | 6,256 | 238 | 4 | 453 | 687 | 10 | 66 | 324 | 680 | 29 | 84 | 64 | 548 | 257 | 139 | 1,852 | 102 | 573 | 146 |
| 5月 | 5,857 | 236 | 5 | 481 | 655 | 12 | 41 | 286 | 724 | 62 | 98 | 90 | 518 | 187 | 158 | 1,640 | 80 | 461 | 123 |
| 6月 | 6,287 | 96 | 3 | 441 | 687 | 4 | 54 | 265 | 881 | 43 | 93 | 62 | 717 | 170 | 183 | 1,726 | 61 | 705 | 96 |

※平成25年10月改定の「日本標準産業分類」に基づく区分による。

産業別新規求人への割合



(単位：人)

| 6月新規求人 | 人数 |
|--|-------|
| D. 建設業 | 441 |
| E. 製造業 | 687 |
| H. 運輸業、郵便業 | 265 |
| I. 卸売業、小売業 | 881 |
| M. 宿泊業、飲食サービス業 | 717 |
| O. 教育、学習支援業 | 183 |
| P. 医療、福祉 | 1,726 |
| R. サービス業 | 705 |
| その他 (A, B, C, F, G, J, K, L, N, Q, S, T) | 682 |

産業別新規求人数の前年同月差（原数値・新規学卒を除く）

和歌山労働局職業安定課
（単位：人）

| | 全数 | A, B. 農, 林, 漁業 | C. 鉱業, 採 石業, 砂 利採取業 | D. 建設業 | E. 製造業 | F. 電気・ ガス・ 熱供 給・水 道業 | G. 情報通 信業 | H. 運輸業, 郵便業 | I. 卸売業, 小売業 | J. 金融業, 保険業 | K. 不動産 業, 物品 賃貸業 | L. 学術研 究, 専 門・技 術サー ビス業 | M. 宿泊業, 飲食 サービ ス業 | N. 生活関 連サー ビス業, 娯楽業 | O. 教育, 学 習支援 業 | P. 医療, 福 祉 | Q. 複合 サービ ス事業 | R. サービ ス業 | S, T. 公務・ その他 |
|-------|----------|----------------------|------------------------------|-----------|-----------|-------------------------------------|-----------------|-------------------|-------------------|-------------------|---------------------------|--|-------------------------------|---------------------------------|-------------------------|------------------|------------------------|-----------------|---------------------|
| 29年度計 | 1,615 | ▲ 227 | ▲ 11 | 390 | 500 | 30 | ▲ 157 | 418 | ▲ 168 | 49 | 310 | ▲ 96 | ▲ 315 | ▲ 213 | ▲ 22 | 115 | 222 | 799 | ▲ 9 |
| 30年度計 | 972 | ▲ 71 | 1 | 280 | 574 | 2 | ▲ 24 | ▲ 74 | ▲ 480 | ▲ 44 | 91 | 173 | ▲ 316 | 190 | 114 | 466 | ▲ 53 | ▲ 20 | 163 |
| 元年度計 | ▲ 504 | ▲ 188 | 14 | 295 | ▲ 381 | 16 | ▲ 284 | ▲ 341 | 102 | ▲ 43 | ▲ 204 | 90 | 529 | ▲ 67 | ▲ 136 | ▲ 480 | ▲ 147 | ▲ 251 | 972 |
| 2年度計 | ▲ 10,483 | 8 | 8 | 165 | ▲ 1,881 | ▲ 35 | ▲ 42 | ▲ 537 | ▲ 2,888 | 6 | ▲ 482 | ▲ 158 | ▲ 1,426 | ▲ 495 | ▲ 662 | 30 | ▲ 143 | ▲ 946 | ▲ 1,005 |
| 3年度計 | 6,231 | 135 | ▲ 7 | 491 | 1,456 | 10 | 165 | 255 | 188 | ▲ 38 | 269 | ▲ 96 | 1,088 | 300 | ▲ 68 | 1,601 | ▲ 196 | 457 | 221 |
| 2年 6月 | ▲ 634 | ▲ 31 | 0 | 18 | ▲ 413 | ▲ 4 | ▲ 6 | ▲ 83 | ▲ 155 | ▲ 10 | 22 | 18 | ▲ 185 | 10 | 244 | 78 | 3 | ▲ 206 | 66 |
| 7月 | ▲ 1,255 | ▲ 48 | ▲ 4 | 1 | ▲ 143 | ▲ 5 | 2 | ▲ 67 | ▲ 394 | ▲ 22 | ▲ 87 | ▲ 41 | ▲ 178 | 6 | ▲ 266 | 5 | 9 | ▲ 50 | 27 |
| 8月 | ▲ 1,444 | 101 | 3 | ▲ 48 | ▲ 276 | 2 | ▲ 19 | ▲ 46 | ▲ 390 | 17 | ▲ 67 | ▲ 39 | ▲ 212 | ▲ 123 | ▲ 48 | ▲ 72 | 9 | ▲ 219 | ▲ 17 |
| 9月 | ▲ 538 | 57 | ▲ 2 | ▲ 66 | ▲ 257 | ▲ 16 | 4 | ▲ 136 | ▲ 205 | 5 | ▲ 52 | ▲ 6 | 25 | ▲ 3 | 196 | 32 | ▲ 19 | ▲ 85 | ▲ 10 |
| 10月 | ▲ 1,261 | 36 | 1 | ▲ 14 | ▲ 168 | ▲ 5 | ▲ 4 | ▲ 32 | ▲ 318 | ▲ 20 | ▲ 63 | ▲ 9 | ▲ 320 | ▲ 44 | ▲ 244 | 53 | ▲ 37 | ▲ 145 | 72 |
| 11月 | ▲ 1,017 | 69 | 7 | 60 | ▲ 110 | ▲ 4 | ▲ 6 | 39 | ▲ 401 | 7 | ▲ 24 | ▲ 31 | ▲ 54 | ▲ 44 | ▲ 38 | ▲ 36 | 18 | ▲ 25 | ▲ 444 |
| 12月 | ▲ 387 | ▲ 22 | 1 | ▲ 11 | ▲ 14 | ▲ 6 | 3 | ▲ 37 | ▲ 77 | 25 | ▲ 49 | ▲ 8 | 72 | ▲ 27 | 203 | 58 | ▲ 33 | 6 | ▲ 471 |
| 3年 1月 | ▲ 694 | ▲ 6 | 2 | 70 | ▲ 29 | 1 | 13 | ▲ 41 | ▲ 141 | ▲ 13 | 15 | 16 | ▲ 186 | ▲ 36 | ▲ 182 | 107 | ▲ 2 | ▲ 57 | ▲ 225 |
| 2月 | ▲ 434 | ▲ 10 | 2 | 83 | 53 | ▲ 3 | 6 | ▲ 33 | ▲ 32 | ▲ 4 | ▲ 27 | 18 | ▲ 172 | ▲ 14 | ▲ 208 | ▲ 36 | ▲ 28 | ▲ 41 | 12 |
| 3月 | 604 | 2 | ▲ 2 | 121 | 71 | 3 | 5 | 64 | ▲ 105 | 20 | ▲ 37 | ▲ 9 | 253 | 0 | 85 | 89 | ▲ 24 | 117 | ▲ 49 |
| 4月 | 632 | 104 | 1 | 72 | 170 | 2 | 7 | 11 | ▲ 6 | ▲ 5 | 13 | ▲ 16 | ▲ 63 | 12 | 274 | 94 | ▲ 44 | ▲ 8 | 14 |
| 5月 | 625 | 82 | 0 | 89 | 129 | ▲ 3 | 9 | 42 | ▲ 63 | ▲ 16 | 24 | 17 | 105 | 87 | ▲ 55 | 179 | ▲ 29 | 38 | ▲ 10 |
| 6月 | 297 | 9 | 0 | ▲ 34 | 201 | ▲ 1 | 39 | 71 | ▲ 145 | 3 | ▲ 68 | ▲ 34 | 226 | ▲ 41 | ▲ 146 | 189 | ▲ 47 | 145 | ▲ 70 |
| 7月 | 553 | ▲ 6 | ▲ 1 | 127 | 114 | ▲ 1 | 11 | 3 | 142 | 0 | 3 | ▲ 29 | ▲ 35 | ▲ 34 | 287 | 169 | ▲ 23 | ▲ 143 | ▲ 31 |
| 8月 | 700 | 10 | ▲ 3 | 69 | 93 | 2 | 9 | 55 | 72 | ▲ 2 | 10 | 19 | 100 | 109 | ▲ 54 | 146 | ▲ 48 | 111 | 2 |
| 9月 | 594 | ▲ 56 | 1 | ▲ 13 | 263 | 3 | 4 | 62 | ▲ 20 | ▲ 5 | 22 | ▲ 15 | 162 | ▲ 73 | ▲ 58 | 138 | ▲ 21 | 171 | 29 |
| 10月 | 818 | ▲ 54 | ▲ 1 | 155 | 44 | 1 | 39 | 38 | 55 | ▲ 3 | 18 | ▲ 31 | 110 | 77 | 276 | 120 | 69 | ▲ 45 | ▲ 50 |
| 11月 | 758 | 14 | ▲ 5 | 1 | 61 | 5 | 14 | ▲ 32 | 156 | 7 | 49 | 36 | 111 | 82 | ▲ 66 | 151 | ▲ 46 | 1 | 219 |
| 12月 | 409 | 11 | 1 | ▲ 41 | 120 | ▲ 1 | ▲ 7 | 41 | ▲ 28 | ▲ 20 | 73 | ▲ 8 | 78 | ▲ 20 | ▲ 106 | 121 | 6 | 103 | 86 |
| 4年 1月 | 778 | ▲ 5 | ▲ 3 | 40 | 106 | ▲ 1 | 26 | 66 | 85 | 13 | 5 | ▲ 26 | 147 | 84 | 138 | 114 | ▲ 20 | ▲ 26 | 35 |
| 2月 | ▲ 37 | 6 | ▲ 1 | 88 | 75 | 7 | 8 | ▲ 31 | ▲ 56 | 1 | 29 | 0 | 95 | 18 | ▲ 345 | 111 | 0 | 17 | ▲ 59 |
| 3月 | 104 | 20 | 4 | ▲ 62 | 80 | ▲ 3 | 6 | ▲ 71 | ▲ 4 | ▲ 11 | 91 | ▲ 9 | 52 | ▲ 1 | ▲ 213 | 69 | 7 | 93 | 56 |
| 4月 | 698 | ▲ 37 | 0 | ▲ 68 | 76 | 4 | 47 | 88 | 39 | 9 | 8 | ▲ 4 | 209 | 95 | ▲ 240 | 305 | 46 | 104 | 17 |
| 5月 | 572 | 39 | ▲ 2 | 5 | 93 | 9 | 19 | 8 | 103 | 44 | 32 | 20 | 200 | ▲ 1 | ▲ 219 | 172 | ▲ 11 | 32 | 29 |
| 6月 | 296 | ▲ 11 | 1 | 26 | 32 | 1 | 1 | ▲ 21 | 227 | 20 | 48 | ▲ 15 | 103 | 0 | ▲ 232 | ▲ 15 | 10 | 123 | ▲ 2 |

※平成25年10月改定の「日本標準産業分類」に基づく区分による。

産業別新規求人数の前年同月比（原数値・新規学卒を除く）

和歌山労働局職業安定課
（単位：％）

| | 全数 | A, B. 農, 林, 漁業 | C. 鉱業, 採 石業, 砂 利採取 業 | D. 建設業 | E. 製造業 | F. 電気・ ガス・ 熱供 給・水 道業 | G. 情報通 信業 | H. 運輸業, 郵便業 | I. 卸売業, 小売業 | J. 金融業, 保険業 | K. 不動産 業, 物品 賃貸業 | L. 学術研 究, 専 門・技 術サー ビス業 | M. 宿泊業, 飲食 サービ ス業 | N. 生活関 連サー ビス業, 娯楽業 | O. 教育, 学 習支援 業 | P. 医療, 福 祉 | Q. 複合 サービ ス事業 | R. サービ ス業 | S, T. 公務・ その他 |
|-------|--------|----------------------|----------------------------------|-----------|-----------|-------------------------------------|-----------------|-------------------|-------------------|-------------------|---------------------------|--|-------------------------------|---------------------------------|-------------------------|------------------|------------------------|-----------------|---------------------|
| 29年度計 | 2.2 | ▲ 8.8 | ▲ 25.0 | 9.2 | 6.6 | 63.8 | ▲ 20.8 | 11.5 | ▲ 1.5 | 12.5 | 30.3 | ▲ 10.3 | ▲ 5.0 | ▲ 8.4 | ▲ 0.4 | 0.6 | 19.9 | 12.8 | ▲ 0.6 |
| 30年度計 | 1.3 | ▲ 3.0 | 3.0 | 6.0 | 7.1 | 2.6 | ▲ 4.0 | ▲ 1.8 | ▲ 4.2 | ▲ 10.0 | 6.8 | 20.7 | ▲ 5.3 | 8.2 | 2.2 | 2.6 | ▲ 4.0 | ▲ 0.3 | 10.4 |
| 元年度計 | ▲ 0.7 | ▲ 8.3 | 41.2 | 6.0 | ▲ 4.4 | 20.3 | ▲ 49.4 | ▲ 8.6 | 0.9 | ▲ 10.8 | ▲ 14.3 | 8.9 | 9.3 | ▲ 2.7 | ▲ 2.6 | ▲ 2.6 | ▲ 11.4 | ▲ 3.6 | 56.0 |
| 2年度計 | ▲ 13.8 | 0.4 | 16.7 | 3.2 | ▲ 22.6 | ▲ 36.8 | ▲ 14.4 | ▲ 14.8 | ▲ 26.2 | 1.7 | ▲ 39.5 | ▲ 14.4 | ▲ 23.0 | ▲ 20.2 | ▲ 13.0 | 0.2 | ▲ 12.6 | ▲ 14.0 | ▲ 37.1 |
| 3年度計 | 9.5 | 6.5 | ▲ 12.5 | 9.1 | 22.7 | 16.7 | 66.3 | 8.3 | 2.3 | ▲ 10.6 | 36.5 | ▲ 10.2 | 22.9 | 15.3 | ▲ 1.5 | 8.8 | ▲ 19.7 | 7.9 | 13.0 |
| 2年 6月 | ▲ 10.0 | ▲ 24.0 | 0.0 | 4.2 | ▲ 47.6 | ▲ 50.0 | ▲ 30.0 | ▲ 27.9 | ▲ 16.2 | ▲ 33.3 | 24.2 | 19.4 | ▲ 32.3 | 5.0 | 77.0 | 5.3 | 3.2 | ▲ 32.0 | 64.7 |
| 7月 | ▲ 19.6 | ▲ 29.3 | ▲ 57.1 | 0.2 | ▲ 22.1 | ▲ 50.0 | 6.7 | ▲ 20.2 | ▲ 40.6 | ▲ 48.9 | ▲ 60.0 | ▲ 30.1 | ▲ 26.6 | 3.2 | ▲ 70.2 | 0.3 | 17.3 | ▲ 7.7 | 30.0 |
| 8月 | ▲ 22.2 | 50.8 | 42.9 | ▲ 10.6 | ▲ 33.7 | 100.0 | ▲ 57.6 | ▲ 14.7 | ▲ 42.0 | 85.0 | ▲ 57.3 | ▲ 47.6 | ▲ 41.9 | ▲ 52.6 | ▲ 9.6 | ▲ 4.8 | 8.3 | ▲ 36.6 | ▲ 18.5 |
| 9月 | ▲ 8.5 | 23.3 | ▲ 100.0 | ▲ 12.9 | ▲ 34.9 | ▲ 88.9 | 14.8 | ▲ 39.5 | ▲ 21.1 | 21.7 | ▲ 43.7 | ▲ 6.6 | 6.5 | ▲ 1.5 | 62.0 | 2.1 | ▲ 15.4 | ▲ 14.3 | ▲ 15.2 |
| 10月 | ▲ 18.2 | 11.5 | 33.3 | ▲ 2.9 | ▲ 21.3 | ▲ 38.5 | ▲ 16.0 | ▲ 8.6 | ▲ 31.9 | ▲ 43.5 | ▲ 56.3 | ▲ 8.5 | ▲ 44.4 | ▲ 21.9 | ▲ 64.0 | 3.3 | ▲ 56.9 | ▲ 21.9 | 130.9 |
| 11月 | ▲ 15.6 | 40.4 | 140.0 | 14.2 | ▲ 17.2 | ▲ 66.7 | ▲ 31.6 | 15.1 | ▲ 39.2 | 28.0 | ▲ 31.2 | ▲ 40.3 | ▲ 10.8 | ▲ 24.7 | ▲ 7.5 | ▲ 2.5 | 18.4 | ▲ 5.3 | ▲ 74.1 |
| 12月 | ▲ 6.6 | ▲ 22.2 | 100.0 | ▲ 2.6 | ▲ 2.4 | ▲ 50.0 | 11.5 | ▲ 14.6 | ▲ 9.9 | 125.0 | ▲ 53.8 | ▲ 9.8 | 19.5 | ▲ 15.7 | 65.3 | 3.9 | ▲ 33.3 | 1.3 | ▲ 84.1 |
| 3年 1月 | ▲ 11.1 | ▲ 6.2 | 50.0 | 16.5 | ▲ 4.5 | 16.7 | 144.4 | ▲ 13.6 | ▲ 17.7 | ▲ 44.8 | 22.1 | 19.5 | ▲ 35.6 | ▲ 17.3 | ▲ 46.5 | 6.7 | ▲ 3.7 | ▲ 9.4 | ▲ 53.4 |
| 2月 | ▲ 7.0 | ▲ 11.5 | 40.0 | 22.4 | 10.2 | ▲ 37.5 | 40.0 | ▲ 11.5 | ▲ 4.3 | ▲ 11.4 | ▲ 32.9 | 31.0 | ▲ 31.6 | ▲ 6.7 | ▲ 29.7 | ▲ 2.3 | ▲ 27.5 | ▲ 7.6 | 3.6 |
| 3月 | 10.8 | 1.3 | ▲ 100.0 | 30.1 | 12.1 | 75.0 | 22.7 | 26.2 | ▲ 12.1 | 87.0 | ▲ 37.4 | ▲ 10.2 | 80.6 | 0.0 | 25.0 | 5.8 | ▲ 29.6 | 27.0 | ▲ 23.9 |
| 4月 | 12.8 | 60.8 | 33.3 | 16.0 | 38.5 | 50.0 | 58.3 | 4.9 | ▲ 0.9 | ▲ 20.0 | 20.6 | ▲ 19.0 | ▲ 15.7 | 8.0 | 261.0 | 6.5 | ▲ 44.0 | ▲ 1.7 | 12.2 |
| 5月 | 13.4 | 71.3 | 0.0 | 23.0 | 29.8 | ▲ 50.0 | 69.2 | 17.8 | ▲ 9.2 | ▲ 47.1 | 57.1 | 32.1 | 49.3 | 86.1 | ▲ 12.7 | 13.9 | ▲ 24.2 | 9.7 | ▲ 9.6 |
| 6月 | 5.2 | 9.2 | 0.0 | ▲ 7.6 | 44.3 | ▲ 25.0 | 278.6 | 33.0 | ▲ 18.1 | 15.0 | ▲ 60.2 | ▲ 30.6 | 58.2 | ▲ 19.4 | ▲ 26.0 | 12.2 | ▲ 48.0 | 33.2 | ▲ 41.7 |
| 7月 | 10.8 | ▲ 5.2 | ▲ 33.3 | 30.5 | 22.6 | ▲ 20.0 | 34.4 | 1.1 | 24.7 | 0.0 | 5.2 | ▲ 30.5 | ▲ 7.1 | ▲ 17.3 | 254.0 | 11.5 | ▲ 37.7 | ▲ 24.0 | ▲ 26.5 |
| 8月 | 13.8 | 3.3 | ▲ 30.0 | 17.0 | 17.1 | 50.0 | 64.3 | 20.6 | 13.4 | ▲ 5.4 | 20.0 | 44.2 | 34.0 | 98.2 | ▲ 11.9 | 10.3 | ▲ 40.7 | 29.3 | 2.7 |
| 9月 | 10.3 | ▲ 18.5 | — | ▲ 2.9 | 54.9 | 150.0 | 12.9 | 29.8 | ▲ 2.6 | ▲ 17.9 | 32.8 | ▲ 17.6 | 39.8 | ▲ 36.1 | ▲ 11.3 | 8.9 | ▲ 20.2 | 33.5 | 51.8 |
| 10月 | 14.4 | ▲ 15.5 | ▲ 25.0 | 32.8 | 7.1 | 12.5 | 185.7 | 11.2 | 8.1 | ▲ 11.5 | 36.7 | ▲ 32.0 | 27.5 | 49.0 | 201.5 | 7.3 | 246.4 | ▲ 8.7 | ▲ 39.4 |
| 11月 | 13.7 | 5.8 | ▲ 41.7 | 0.2 | 11.5 | 250.0 | 107.7 | ▲ 10.7 | 25.0 | 21.9 | 92.5 | 78.3 | 24.8 | 61.2 | ▲ 14.1 | 10.7 | ▲ 39.7 | 0.2 | 141.3 |
| 12月 | 7.5 | 14.3 | 50.0 | ▲ 10.0 | 20.9 | ▲ 16.7 | ▲ 24.1 | 19.0 | ▲ 4.0 | ▲ 44.4 | 173.8 | ▲ 10.8 | 17.7 | ▲ 13.8 | ▲ 20.6 | 7.8 | 9.1 | 22.5 | 96.6 |
| 4年 1月 | 13.9 | ▲ 5.5 | ▲ 50.0 | 8.1 | 17.3 | ▲ 14.3 | 118.2 | 25.4 | 13.0 | 81.3 | 6.0 | ▲ 26.5 | 43.6 | 48.8 | 66.0 | 6.7 | ▲ 38.5 | ▲ 4.7 | 17.9 |
| 2月 | ▲ 0.6 | 7.8 | ▲ 14.3 | 19.4 | 13.1 | 140.0 | 38.1 | ▲ 12.2 | ▲ 7.9 | 3.2 | 52.7 | 0.0 | 25.5 | 9.2 | ▲ 70.0 | 7.2 | 0.0 | 3.4 | ▲ 17.2 |
| 3月 | 1.7 | 13.2 | — | ▲ 11.9 | 12.2 | ▲ 42.9 | 22.2 | ▲ 23.1 | ▲ 0.5 | ▲ 25.6 | 146.8 | ▲ 11.4 | 9.2 | ▲ 0.6 | ▲ 50.1 | 4.3 | 12.3 | 16.9 | 35.9 |
| 4月 | 12.6 | ▲ 13.5 | 0.0 | ▲ 13.1 | 12.4 | 66.7 | 247.4 | 37.3 | 6.1 | 45.0 | 10.5 | ▲ 5.9 | 61.7 | 58.6 | ▲ 63.3 | 19.7 | 82.1 | 22.2 | 13.2 |
| 5月 | 10.8 | 19.8 | ▲ 28.6 | 1.1 | 16.5 | 300.0 | 86.4 | 2.9 | 16.6 | 244.4 | 48.5 | 28.6 | 62.9 | ▲ 0.5 | ▲ 58.1 | 11.7 | ▲ 12.1 | 7.5 | 30.9 |
| 6月 | 4.9 | ▲ 10.3 | 50.0 | 6.3 | 4.9 | 33.3 | 1.9 | ▲ 7.3 | 34.7 | 87.0 | 106.7 | ▲ 19.5 | 16.8 | 0.0 | ▲ 55.9 | ▲ 0.9 | 19.6 | 21.1 | ▲ 2.0 |

※平成25年10月改定の「日本標準産業分類」に基づく区分による。

態様別常用新規求職者の動向（原数値）

和歌山労働局職業安定課

（単位：人）

| 項目 年月 | 求職者計 | | | 在職者 | | | 離職者 | | | 事業主都合 | | | 自己都合 | | | 無業者 | | |
|----------|--------|--------------|---------------|--------|--------------|---------------|--------|--------------|---------------|-------|--------------|---------------|--------|--------------|---------------|-------|--------------|---------------|
| | 常用計 | 常用的 フルタイム | 常用的 パートタイム | 常用計 | 常用的 フルタイム | 常用的 パートタイム | 常用計 | 常用的 フルタイム | 常用的 パートタイム | 常用計 | 常用的 フルタイム | 常用的 パートタイム | 常用計 | 常用的 フルタイム | 常用的 パートタイム | 常用計 | 常用的 フルタイム | 常用的 パートタイム |
| | | | | | | | | | | | | | | | | | | |
| 平成29年度 | 38,428 | 24,792 | 13,636 | 10,362 | 7,786 | 2,576 | 23,988 | 15,236 | 8,752 | 4,989 | 3,137 | 1,852 | 17,505 | 11,314 | 6,191 | 4,078 | 1,770 | 2,308 |
| 平成30年度 | 36,732 | 22,748 | 13,984 | 9,995 | 7,268 | 2,727 | 22,945 | 13,860 | 9,085 | 4,569 | 2,678 | 1,891 | 16,897 | 10,481 | 6,416 | 3,792 | 1,620 | 2,172 |
| 令和元年度 | 36,578 | 22,500 | 14,078 | 9,552 | 6,904 | 2,648 | 23,537 | 14,143 | 9,394 | 5,231 | 3,068 | 2,163 | 16,748 | 10,325 | 6,423 | 3,489 | 1,453 | 2,036 |
| 令和2年度 | 36,437 | 22,253 | 14,184 | 9,032 | 6,492 | 2,540 | 23,908 | 14,224 | 9,684 | 5,987 | 3,453 | 2,534 | 16,511 | 10,099 | 6,412 | 3,497 | 1,537 | 1,960 |
| 令和3年度 | 37,131 | 22,313 | 14,818 | 9,917 | 6,898 | 3,019 | 23,442 | 13,739 | 9,703 | 4,746 | 2,751 | 1,995 | 16,981 | 10,259 | 6,722 | 3,772 | 1,676 | 2,096 |
| 2年 6月 | 3,255 | 1,923 | 1,332 | 709 | 512 | 197 | 2,210 | 1,288 | 922 | 596 | 329 | 267 | 1,503 | 905 | 598 | 336 | 123 | 213 |
| 7月 | 3,032 | 1,953 | 1,079 | 746 | 570 | 176 | 2,012 | 1,254 | 758 | 528 | 318 | 210 | 1,381 | 883 | 498 | 274 | 129 | 145 |
| 8月 | 2,717 | 1,721 | 996 | 712 | 519 | 193 | 1,734 | 1,076 | 658 | 350 | 214 | 136 | 1,296 | 815 | 481 | 271 | 126 | 145 |
| 9月 | 2,963 | 1,829 | 1,134 | 746 | 550 | 196 | 1,902 | 1,161 | 741 | 422 | 255 | 167 | 1,368 | 851 | 517 | 315 | 118 | 197 |
| 10月 | 3,197 | 1,896 | 1,301 | 734 | 522 | 212 | 2,138 | 1,240 | 898 | 562 | 305 | 257 | 1,444 | 875 | 569 | 325 | 134 | 191 |
| 11月 | 2,384 | 1,477 | 907 | 632 | 474 | 158 | 1,525 | 903 | 622 | 322 | 185 | 137 | 1,115 | 675 | 440 | 227 | 100 | 127 |
| 12月 | 2,304 | 1,472 | 832 | 573 | 426 | 147 | 1,531 | 949 | 582 | 386 | 262 | 124 | 1,067 | 641 | 426 | 200 | 97 | 103 |
| 3年 1月 | 3,126 | 1,912 | 1,214 | 825 | 600 | 225 | 2,028 | 1,197 | 831 | 480 | 276 | 204 | 1,435 | 863 | 572 | 273 | 115 | 158 |
| 2月 | 3,095 | 1,908 | 1,187 | 1,062 | 753 | 309 | 1,729 | 1,042 | 687 | 406 | 251 | 155 | 1,207 | 743 | 464 | 304 | 113 | 191 |
| 3月 | 3,507 | 2,081 | 1,426 | 983 | 664 | 319 | 2,066 | 1,194 | 872 | 461 | 252 | 209 | 1,501 | 894 | 607 | 458 | 223 | 235 |
| 4月 | 4,131 | 2,287 | 1,844 | 715 | 512 | 203 | 3,026 | 1,611 | 1,415 | 888 | 448 | 440 | 1,784 | 1,025 | 759 | 390 | 164 | 226 |
| 5月 | 2,890 | 1,681 | 1,209 | 648 | 446 | 202 | 1,978 | 1,137 | 841 | 463 | 259 | 204 | 1,404 | 834 | 570 | 264 | 98 | 166 |
| 6月 | 3,005 | 1,747 | 1,258 | 776 | 535 | 241 | 1,902 | 1,085 | 817 | 400 | 227 | 173 | 1,392 | 801 | 591 | 327 | 127 | 200 |
| 7月 | 2,971 | 1,827 | 1,144 | 783 | 521 | 262 | 1,884 | 1,150 | 734 | 405 | 257 | 148 | 1,330 | 833 | 497 | 304 | 156 | 148 |
| 8月 | 2,916 | 1,794 | 1,122 | 857 | 604 | 253 | 1,785 | 1,070 | 715 | 287 | 165 | 122 | 1,387 | 861 | 526 | 274 | 120 | 154 |
| 9月 | 3,124 | 1,924 | 1,200 | 817 | 583 | 234 | 2,009 | 1,202 | 807 | 341 | 217 | 124 | 1,547 | 936 | 611 | 298 | 139 | 159 |
| 10月 | 3,099 | 1,882 | 1,217 | 776 | 537 | 239 | 1,987 | 1,203 | 784 | 386 | 220 | 166 | 1,456 | 914 | 542 | 336 | 142 | 194 |
| 11月 | 2,845 | 1,680 | 1,165 | 761 | 517 | 244 | 1,761 | 1,039 | 722 | 334 | 197 | 137 | 1,313 | 794 | 519 | 323 | 124 | 199 |
| 12月 | 2,182 | 1,375 | 807 | 684 | 502 | 182 | 1,260 | 741 | 519 | 228 | 131 | 97 | 951 | 568 | 383 | 238 | 132 | 106 |
| 4年 1月 | 3,532 | 2,168 | 1,364 | 1,069 | 744 | 325 | 2,147 | 1,289 | 858 | 379 | 227 | 152 | 1,600 | 993 | 607 | 316 | 135 | 181 |
| 2月 | 3,051 | 1,913 | 1,138 | 993 | 701 | 292 | 1,760 | 1,063 | 697 | 291 | 178 | 113 | 1,364 | 835 | 529 | 298 | 149 | 149 |
| 3月 | 3,385 | 2,035 | 1,350 | 1,038 | 696 | 342 | 1,943 | 1,149 | 794 | 344 | 225 | 119 | 1,453 | 865 | 588 | 404 | 190 | 214 |
| 4月 | 4,300 | 2,389 | 1,911 | 773 | 527 | 246 | 3,109 | 1,672 | 1,437 | 814 | 407 | 407 | 1,968 | 1,149 | 819 | 418 | 190 | 228 |
| 5月 | 3,365 | 1,971 | 1,394 | 792 | 562 | 230 | 2,208 | 1,269 | 939 | 449 | 252 | 197 | 1,619 | 960 | 659 | 365 | 140 | 225 |
| 6月 | 3,154 | 1,918 | 1,236 | 825 | 580 | 245 | 1,974 | 1,182 | 792 | 352 | 214 | 138 | 1,509 | 912 | 597 | 355 | 156 | 199 |

(注) 1. 新規学卒を除く。
2. 令和3年9月以降の数値には、ハローワークに来所せずオンライン上で求職登録した求職者数を含む。

態様別常用新規求職者の動向（前年同月比）

和歌山労働局職業安定課

（単位：％）

| 項目 年月 | 求職者計 | | | 在職者 | | | 離職者 | | | 事業主都合 | | | 自己都合 | | | 無業者 | | |
|----------|--------|--------------|---------------|--------|--------------|---------------|--------|--------------|---------------|--------|--------------|---------------|--------|--------------|---------------|--------|--------------|---------------|
| | 常用計 | 常用的 フルタイム | 常用的 パートタイム | 常用計 | 常用的 フルタイム | 常用的 パートタイム | 常用計 | 常用的 フルタイム | 常用的 パートタイム | 常用計 | 常用的 フルタイム | 常用的 パートタイム | 常用計 | 常用的 フルタイム | 常用的 パートタイム | 常用計 | 常用的 フルタイム | 常用的 パートタイム |
| | | | | | | | | | | | | | | | | | | |
| 平成29年度 | ▲ 4.0 | ▲ 5.8 | ▲ 0.5 | ▲ 1.7 | ▲ 2.0 | ▲ 0.7 | ▲ 3.5 | ▲ 5.8 | 0.9 | ▲ 11.3 | ▲ 15.7 | ▲ 2.6 | ▲ 1.3 | ▲ 2.9 | 1.7 | ▲ 11.7 | ▲ 19.0 | ▲ 5.1 |
| 平成30年度 | ▲ 4.4 | ▲ 8.2 | 2.6 | ▲ 3.5 | ▲ 6.7 | 5.9 | ▲ 4.3 | ▲ 9.0 | 3.8 | ▲ 8.4 | ▲ 14.6 | 2.1 | ▲ 3.5 | ▲ 7.4 | 3.6 | ▲ 7.0 | ▲ 8.5 | ▲ 5.9 |
| 令和元年度 | ▲ 0.4 | ▲ 1.1 | 0.7 | ▲ 4.4 | ▲ 5.0 | ▲ 2.9 | 2.6 | 2.0 | 3.4 | 14.5 | 14.6 | 14.4 | ▲ 0.9 | ▲ 1.5 | 0.1 | ▲ 8.0 | ▲ 10.3 | ▲ 6.3 |
| 令和2年度 | ▲ 0.4 | ▲ 1.1 | 0.8 | ▲ 5.4 | ▲ 6.0 | ▲ 4.1 | 1.6 | 0.6 | 3.1 | 14.5 | 12.5 | 17.2 | ▲ 1.4 | ▲ 2.2 | ▲ 0.2 | 0.2 | 5.8 | ▲ 3.7 |
| 令和3年度 | 1.9 | 0.3 | 4.5 | 9.8 | 6.3 | 18.9 | ▲ 1.9 | ▲ 3.4 | 0.2 | ▲ 20.7 | ▲ 20.3 | ▲ 21.3 | 2.8 | 1.6 | 4.8 | 7.9 | 9.0 | 6.9 |
| 2年 6月 | 11.0 | 9.0 | 14.0 | ▲ 8.6 | ▲ 7.2 | ▲ 12.1 | 20.9 | 20.0 | 22.1 | 48.6 | 39.4 | 61.8 | 14.4 | 16.2 | 11.8 | 2.1 | ▲ 12.1 | 12.7 |
| 7月 | 2.8 | 3.3 | 1.8 | ▲ 4.1 | ▲ 2.4 | ▲ 9.3 | 3.4 | 4.2 | 2.2 | 37.9 | 43.2 | 30.4 | ▲ 3.4 | ▲ 3.4 | ▲ 3.3 | 21.2 | 26.5 | 16.9 |
| 8月 | 0.6 | 0.7 | 0.5 | ▲ 2.6 | ▲ 2.4 | ▲ 3.0 | 0.6 | ▲ 0.9 | 3.1 | 3.9 | ▲ 4.5 | 20.4 | ▲ 0.2 | ▲ 0.2 | 0.0 | 10.6 | 38.5 | ▲ 5.8 |
| 9月 | 1.2 | 2.9 | ▲ 1.5 | ▲ 2.1 | 1.1 | ▲ 10.1 | 2.2 | 2.7 | 1.5 | 14.7 | 12.3 | 18.4 | ▲ 1.7 | ▲ 1.2 | ▲ 2.6 | 3.3 | 15.7 | ▲ 3.0 |
| 10月 | 5.7 | 3.2 | 9.6 | ▲ 2.5 | ▲ 3.0 | ▲ 1.4 | 7.7 | 5.0 | 11.6 | 34.8 | 29.2 | 42.0 | 1.7 | ▲ 0.5 | 5.2 | 13.6 | 12.6 | 14.4 |
| 11月 | ▲ 7.9 | ▲ 9.4 | ▲ 5.4 | ▲ 6.0 | ▲ 6.3 | ▲ 4.8 | ▲ 5.9 | ▲ 9.1 | ▲ 1.0 | 0.0 | ▲ 7.0 | 11.4 | ▲ 8.2 | ▲ 10.2 | ▲ 5.0 | ▲ 23.3 | ▲ 23.7 | ▲ 23.0 |
| 12月 | 7.7 | 9.0 | 5.4 | ▲ 12.5 | ▲ 10.9 | ▲ 16.9 | 14.8 | 18.2 | 9.6 | 26.1 | 45.6 | ▲ 1.6 | 13.3 | 10.1 | 18.3 | 32.5 | 38.6 | 27.2 |
| 3年 1月 | ▲ 18.5 | ▲ 16.8 | ▲ 21.0 | ▲ 18.5 | ▲ 16.2 | ▲ 24.0 | ▲ 18.2 | ▲ 17.3 | ▲ 19.5 | ▲ 16.4 | ▲ 14.0 | ▲ 19.4 | ▲ 19.3 | ▲ 19.2 | ▲ 19.5 | ▲ 20.2 | ▲ 13.5 | ▲ 24.4 |
| 2月 | 5.7 | 4.5 | | 10.2 | 6.8 | 19.3 | 2.6 | 2.9 | 2.2 | 28.1 | 37.9 | 14.8 | ▲ 3.3 | ▲ 3.6 | ▲ 2.7 | 8.6 | 4.6 | 11.0 |
| 3月 | 7.6 | 1.8 | 17.5 | ▲ 1.0 | ▲ 2.8 | 2.9 | 6.3 | ▲ 1.4 | 19.1 | 6.5 | ▲ 5.3 | 25.1 | 6.8 | 0.2 | 18.3 | 42.2 | 48.7 | 36.6 |
| 4月 | 5.1 | 0.0 | 12.2 | 3.8 | 8.9 | ▲ 7.3 | 2.6 | ▲ 3.4 | 10.4 | 0.8 | ▲ 0.4 | 2.1 | ▲ 1.4 | ▲ 7.1 | 7.4 | 33.6 | 10.1 | 58.0 |
| 5月 | ▲ 1.3 | ▲ 6.4 | 6.8 | 4.3 | 3.2 | 6.9 | ▲ 5.1 | ▲ 9.3 | 1.2 | ▲ 21.9 | ▲ 27.2 | ▲ 13.9 | 1.4 | ▲ 2.0 | 6.9 | 18.9 | ▲ 10.9 | 48.2 |
| 6月 | ▲ 7.7 | ▲ 9.2 | ▲ 5.6 | 9.4 | 4.5 | 22.3 | ▲ 13.9 | ▲ 15.8 | ▲ 11.4 | ▲ 32.9 | ▲ 31.0 | ▲ 35.2 | ▲ 7.4 | ▲ 11.5 | ▲ 1.2 | ▲ 2.7 | 3.3 | ▲ 6.1 |
| 7月 | ▲ 2.0 | ▲ 6.5 | 6.0 | 5.0 | ▲ 8.6 | 48.9 | ▲ 6.4 | ▲ 8.3 | ▲ 3.2 | ▲ 23.3 | ▲ 19.2 | ▲ 29.5 | ▲ 3.7 | ▲ 5.7 | ▲ 0.2 | 10.9 | 20.9 | 2.1 |
| 8月 | 7.3 | 4.2 | 12.7 | 20.4 | 16.4 | 31.1 | 2.9 | ▲ 0.6 | 8.7 | ▲ 18.0 | ▲ 22.9 | ▲ 10.3 | 7.0 | 5.6 | 9.4 | 1.1 | ▲ 4.8 | 6.2 |
| 9月 | 5.4 | 5.2 | 5.8 | 9.5 | 6.0 | 19.4 | 5.6 | 3.5 | 8.9 | ▲ 19.2 | ▲ 14.9 | ▲ 25.7 | 13.1 | 10.0 | 18.2 | ▲ 5.4 | 17.8 | ▲ 19.3 |
| 10月 | ▲ 3.1 | ▲ 0.7 | ▲ 6.5 | 5.7 | 2.9 | 12.7 | ▲ 7.1 | ▲ 3.0 | ▲ 12.7 | ▲ 31.3 | ▲ 27.9 | ▲ 35.4 | 0.8 | 4.5 | ▲ 4.7 | 3.4 | 6.0 | 1.6 |
| 11月 | 19.3 | 13.7 | 28.4 | 20.4 | 9.1 | 54.4 | 15.5 | 15.1 | 16.1 | 3.7 | 6.5 | 0.0 | 17.8 | 17.6 | 18.0 | 42.3 | 24.0 | 56.7 |
| 12月 | ▲ 5.3 | ▲ 6.6 | ▲ 3.0 | 19.4 | 17.8 | 23.8 | ▲ 17.7 | ▲ 21.9 | ▲ 10.8 | ▲ 40.9 | ▲ 50.0 | ▲ 21.8 | ▲ 10.9 | ▲ 11.4 | ▲ 10.1 | 19.0 | 36.1 | 2.9 |
| 4年 1月 | 13.0 | 13.4 | 12.4 | 29.6 | 24.0 | 44.4 | 5.9 | 7.7 | 3.2 | ▲ 21.0 | ▲ 17.8 | ▲ 25.5 | 11.5 | 15.1 | 6.1 | 15.8 | 17.4 | 14.6 |
| 2月 | ▲ 1.4 | 0.3 | ▲ 4.1 | ▲ 6.5 | ▲ 6.9 | ▲ 5.5 | 1.8 | 2.0 | 1.5 | ▲ 28.3 | ▲ 29.1 | ▲ 27.1 | 13.0 | 12.4 | 14.0 | ▲ 2.0 | 31.9 | ▲ 22.0 |
| 3月 | ▲ 3.5 | ▲ 2.2 | ▲ 5.3 | 5.6 | 4.8 | 7.2 | ▲ 6.0 | ▲ 3.8 | ▲ 8.9 | ▲ 25.4 | ▲ 10.7 | ▲ 43.1 | ▲ 3.2 | ▲ 3.2 | ▲ 3.1 | ▲ 11.8 | ▲ 14.8 | ▲ 8.9 |
| 4月 | 4.1 | 4.5 | 3.6 | 8.1 | 2.9 | 21.2 | 2.7 | 3.8 | 1.6 | ▲ 8.3 | ▲ 9.2 | ▲ 7.5 | 10.3 | 12.1 | 7.9 | 7.2 | 15.9 | 0.9 |
| 5月 | 16.4 | 17.3 | 15.3 | 22.2 | 26.0 | 13.9 | 11.6 | 11.6 | 11.7 | ▲ 3.0 | ▲ 2.7 | ▲ 3.4 | 15.3 | 15.1 | 15.6 | 38.3 | 42.9 | 35.5 |
| 6月 | 5.0 | 9.8 | ▲ 1.7 | 6.3 | 8.4 | 1.7 | 3.8 | 8.9 | ▲ 3.1 | ▲ 12.0 | ▲ 5.7 | ▲ 20.2 | 8.4 | 13.9 | 1.0 | 8.6 | 22.8 | ▲ 0.5 |

(注) 1. 新規学卒を除く。
2. 令和3年9月以降の数値には、ハローワークに来所せずオンライン上で求職登録した求職者数を含む。

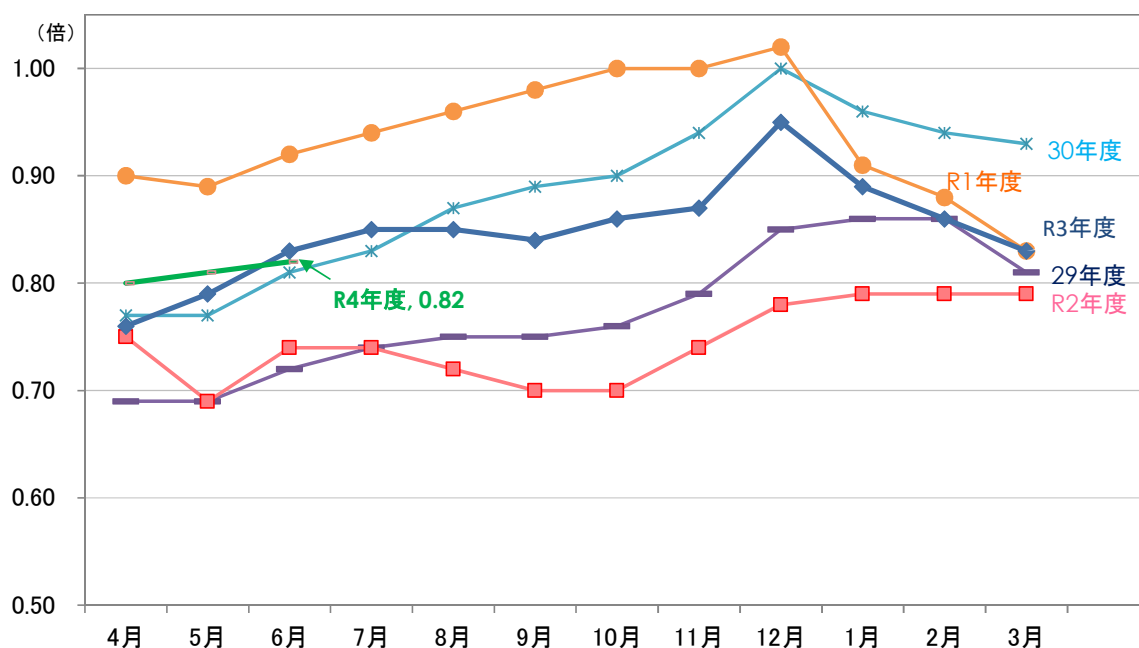
和歌山県内の正社員にかかる有効求人倍率等（原数値）

和歌山労働局職業安定課

| | 有効求人人数 | | 有効求職者数 | | 有効求人倍率 | | 就職件数 | |
|-------|--------|--------|---------|-------|--------|--------|-------|--------|
| | 前年同月比 | 前年同月比 | 前年同月比 | 前年同月比 | 前年同月差 | 前年同月比 | 前年同月比 | |
| | 人 | % | 人 | % | 倍 | ポイント | 件 | % |
| H29年度 | 77,742 | 5.2 | 101,079 | ▲ 6.5 | 0.77 | 0.09 | 6,301 | ▲ 3.2 |
| H30年度 | 82,400 | 6.0 | 93,568 | ▲ 7.4 | 0.88 | 0.11 | 5,931 | ▲ 5.9 |
| R01年度 | 85,605 | 3.9 | 91,800 | ▲ 1.9 | 0.93 | 0.05 | 5,325 | ▲ 10.2 |
| R02年度 | 77,212 | ▲ 9.8 | 103,821 | 13.1 | 0.74 | ▲ 0.19 | 4,504 | ▲ 15.4 |
| R03年度 | 85,249 | 10.4 | 100,693 | ▲ 3.0 | 0.85 | 0.11 | 4,434 | ▲ 1.6 |
| 2年 6月 | 6,171 | ▲ 13.8 | 8,304 | 7.1 | 0.74 | ▲ 0.18 | 350 | ▲ 23.1 |
| 7月 | 6,275 | ▲ 13.9 | 8,530 | 9.6 | 0.74 | ▲ 0.20 | 366 | ▲ 23.6 |
| 8月 | 6,352 | ▲ 13.1 | 8,764 | 15.2 | 0.72 | ▲ 0.24 | 332 | ▲ 23.5 |
| 9月 | 6,340 | ▲ 14.6 | 9,086 | 19.4 | 0.70 | ▲ 0.28 | 392 | ▲ 16.4 |
| 10月 | 6,432 | ▲ 15.4 | 9,214 | 20.9 | 0.70 | ▲ 0.30 | 388 | ▲ 19.0 |
| 11月 | 6,531 | ▲ 11.2 | 8,852 | 19.9 | 0.74 | ▲ 0.26 | 360 | ▲ 11.1 |
| 12月 | 6,580 | ▲ 7.1 | 8,482 | 22.1 | 0.78 | ▲ 0.24 | 351 | ▲ 7.4 |
| 3年 1月 | 6,741 | ▲ 0.4 | 8,542 | 14.2 | 0.79 | ▲ 0.12 | 351 | 2.3 |
| 2月 | 6,839 | 0.4 | 8,690 | 12.1 | 0.79 | ▲ 0.09 | 416 | 8.9 |
| 3月 | 7,061 | 4.7 | 8,905 | 9.2 | 0.79 | ▲ 0.04 | 498 | 3.5 |
| 4月 | 6,824 | 9.7 | 8,961 | 8.7 | 0.76 | 0.01 | 407 | 2.0 |
| 5月 | 6,795 | 19.9 | 8,627 | 5.1 | 0.79 | 0.10 | 362 | 20.3 |
| 6月 | 6,902 | 11.8 | 8,314 | 0.1 | 0.83 | 0.09 | 387 | 10.6 |
| 7月 | 7,015 | 11.8 | 8,287 | ▲ 2.8 | 0.85 | 0.11 | 337 | ▲ 7.9 |
| 8月 | 7,117 | 12.0 | 8,393 | ▲ 4.2 | 0.85 | 0.13 | 326 | ▲ 1.8 |
| 9月 | 7,165 | 13.0 | 8,575 | ▲ 5.6 | 0.84 | 0.14 | 370 | ▲ 5.6 |
| 10月 | 7,409 | 15.2 | 8,604 | ▲ 6.6 | 0.86 | 0.16 | 388 | 0.0 |
| 11月 | 7,255 | 11.1 | 8,303 | ▲ 6.2 | 0.87 | 0.13 | 387 | 7.5 |
| 12月 | 7,276 | 10.6 | 7,643 | ▲ 9.9 | 0.95 | 0.17 | 321 | ▲ 8.5 |
| 4年 1月 | 7,196 | 6.7 | 8,061 | ▲ 5.6 | 0.89 | 0.10 | 306 | ▲ 12.8 |
| 2月 | 7,135 | 4.3 | 8,315 | ▲ 4.3 | 0.86 | 0.07 | 372 | ▲ 10.6 |
| 3月 | 7,160 | 1.4 | 8,610 | ▲ 3.3 | 0.83 | 0.04 | 471 | ▲ 5.4 |
| 4月 | 7,043 | 3.2 | 8,843 | ▲ 1.3 | 0.80 | 0.04 | 393 | ▲ 3.4 |
| 5月 | 7,226 | 6.3 | 8,951 | 3.8 | 0.81 | 0.02 | 447 | 23.5 |
| 6月 | 7,216 | 4.5 | 8,758 | 5.3 | 0.82 | ▲ 0.01 | 450 | 16.3 |

(注) 令和3年9月以降の数値には、ハローワークに来所せず、オンライン上で求職登録した求職者数や、求職者がハローワークインターネットサービスの求人へ直接応募した就職件数等を含む。

平成29～令和4年度の各月における正社員の有効求人倍率



安定所別有効求人倍率の推移（原数値）

参考資料

有効求人倍率

和歌山労働局職業安定課

| | 和歌山局計 | | 和歌山 | | 新宮計 | | 新宮 | | 串本 | | 田辺 | | 御坊 | | 湯浅 | | 海南 | | 橋本 | |
|--------|-------|-----------|------|-----------|------|-----------|------|-----------|------|-----------|------|-----------|------|-----------|------|-----------|------|-----------|------|-----------|
| | 倍 | 前年 同月差 | 倍 | 前年 同月差 | 倍 | 前年 同月差 | 倍 | 前年 同月差 | 倍 | 前年 同月差 | 倍 | 前年 同月差 | 倍 | 前年 同月差 | 倍 | 前年 同月差 | 倍 | 前年 同月差 | 倍 | 前年 同月差 |
| | | ポイント | | ポイント | | ポイント | | ポイント | | ポイント | | ポイント | | ポイント | | ポイント | | ポイント | | ポイント |
| 29年度平均 | 1.29 | 0.11 | 1.31 | 0.12 | 1.24 | 0.12 | 1.42 | 0.17 | 0.78 | 0.00 | 1.20 | 0.18 | 0.95 | 0.11 | 2.06 | ▲0.25 | 1.15 | 0.08 | 1.07 | 0.08 |
| 30年度平均 | 1.36 | 0.07 | 1.33 | 0.02 | 1.32 | 0.08 | 1.44 | 0.02 | 0.99 | 0.21 | 1.57 | 0.37 | 1.06 | 0.11 | 2.03 | ▲0.03 | 1.12 | ▲0.03 | 1.17 | 0.10 |
| 元年度平均 | 1.36 | 0.00 | 1.28 | ▲0.05 | 1.39 | 0.07 | 1.44 | 0.00 | 1.27 | 0.28 | 1.70 | 0.13 | 1.19 | 0.13 | 2.09 | 0.06 | 1.02 | ▲0.10 | 1.21 | 0.04 |
| 2年度平均 | 1.00 | ▲0.36 | 0.87 | ▲0.41 | 1.00 | ▲0.39 | 1.01 | ▲0.43 | 0.97 | ▲0.30 | 1.24 | ▲0.46 | 1.13 | ▲0.06 | 1.88 | ▲0.21 | 0.83 | ▲0.19 | 1.02 | ▲0.19 |
| 3年度平均 | 1.12 | 0.12 | 0.94 | 0.07 | 1.25 | 0.25 | 1.26 | 0.25 | 1.21 | 0.24 | 1.40 | 0.16 | 1.21 | 0.08 | 2.07 | 0.19 | 1.12 | 0.29 | 1.15 | 0.13 |
| 2年 6月 | 0.96 | ▲0.41 | 0.88 | ▲0.42 | 0.91 | ▲0.40 | 0.90 | ▲0.45 | 0.94 | ▲0.25 | 1.13 | ▲0.77 | 1.06 | ▲0.01 | 1.66 | ▲0.32 | 0.71 | ▲0.30 | 0.92 | ▲0.24 |
| 7月 | 0.98 | ▲0.39 | 0.91 | ▲0.39 | 0.90 | ▲0.46 | 0.90 | ▲0.48 | 0.90 | ▲0.40 | 1.18 | ▲0.64 | 0.99 | ▲0.13 | 1.61 | ▲0.45 | 0.72 | ▲0.32 | 0.92 | ▲0.22 |
| 8月 | 0.97 | ▲0.42 | 0.86 | ▲0.42 | 0.88 | ▲0.59 | 0.86 | ▲0.61 | 0.92 | ▲0.56 | 1.19 | ▲0.64 | 1.04 | ▲0.09 | 1.89 | ▲0.29 | 0.71 | ▲0.29 | 1.05 | ▲0.24 |
| 9月 | 0.96 | ▲0.44 | 0.82 | ▲0.45 | 0.92 | ▲0.60 | 0.93 | ▲0.64 | 0.88 | ▲0.51 | 1.19 | ▲0.55 | 1.01 | ▲0.17 | 2.01 | ▲0.37 | 0.74 | ▲0.30 | 1.07 | ▲0.25 |
| 10月 | 0.98 | ▲0.44 | 0.79 | ▲0.51 | 0.98 | ▲0.59 | 0.99 | ▲0.64 | 0.94 | ▲0.48 | 1.28 | ▲0.38 | 1.08 | ▲0.11 | 2.20 | ▲0.13 | 0.84 | ▲0.20 | 1.11 | ▲0.27 |
| 11月 | 1.03 | ▲0.44 | 0.82 | ▲0.60 | 1.08 | ▲0.52 | 1.11 | ▲0.53 | 0.98 | ▲0.48 | 1.36 | ▲0.18 | 1.25 | ▲0.05 | 2.25 | ▲0.21 | 0.90 | ▲0.20 | 1.09 | ▲0.17 |
| 12月 | 1.05 | ▲0.49 | 0.86 | ▲0.62 | 1.11 | ▲0.49 | 1.13 | ▲0.50 | 1.04 | ▲0.45 | 1.35 | ▲0.33 | 1.36 | ▲0.09 | 2.14 | ▲0.26 | 0.98 | ▲0.21 | 1.09 | ▲0.20 |
| 3年 1月 | 1.04 | ▲0.29 | 0.87 | ▲0.40 | 1.13 | ▲0.29 | 1.16 | ▲0.27 | 1.07 | ▲0.30 | 1.30 | ▲0.30 | 1.28 | 0.04 | 1.81 | ▲0.06 | 0.94 | ▲0.04 | 1.11 | ▲0.06 |
| 2月 | 1.05 | ▲0.22 | 0.91 | ▲0.26 | 1.14 | ▲0.16 | 1.16 | ▲0.16 | 1.06 | ▲0.19 | 1.25 | ▲0.33 | 1.27 | 0.00 | 1.83 | 0.03 | 0.90 | ▲0.10 | 1.05 | ▲0.11 |
| 3月 | 1.05 | ▲0.13 | 0.93 | ▲0.16 | 1.12 | ▲0.05 | 1.12 | ▲0.07 | 1.14 | 0.03 | 1.24 | ▲0.26 | 1.16 | ▲0.09 | 1.80 | 0.08 | 1.01 | 0.15 | 1.03 | ▲0.13 |
| 4月 | 0.98 | ▲0.06 | 0.87 | ▲0.07 | 1.00 | ▲0.01 | 1.00 | ▲0.04 | 1.00 | 0.06 | 1.27 | ▲0.06 | 1.08 | ▲0.01 | 1.67 | ▲0.09 | 0.88 | 0.10 | 0.90 | ▲0.08 |
| 5月 | 1.00 | 0.06 | 0.85 | ▲0.02 | 1.05 | 0.20 | 1.05 | 0.20 | 1.07 | 0.20 | 1.41 | 0.30 | 1.08 | 0.03 | 1.61 | 0.02 | 0.95 | 0.23 | 0.91 | 0.03 |
| 6月 | 1.04 | 0.08 | 0.89 | 0.01 | 1.10 | 0.19 | 1.10 | 0.20 | 1.12 | 0.18 | 1.48 | 0.35 | 1.04 | ▲0.02 | 1.63 | ▲0.03 | 0.99 | 0.28 | 1.03 | 0.11 |
| 7月 | 1.07 | 0.09 | 0.91 | 0.00 | 1.14 | 0.24 | 1.15 | 0.25 | 1.11 | 0.21 | 1.41 | 0.23 | 1.08 | 0.09 | 1.89 | 0.28 | 1.01 | 0.29 | 1.10 | 0.18 |
| 8月 | 1.09 | 0.12 | 0.93 | 0.07 | 1.09 | 0.21 | 1.09 | 0.23 | 1.09 | 0.17 | 1.32 | 0.13 | 1.08 | 0.04 | 2.15 | 0.26 | 1.06 | 0.35 | 1.20 | 0.15 |
| 9月 | 1.12 | 0.16 | 0.95 | 0.13 | 1.18 | 0.26 | 1.18 | 0.25 | 1.16 | 0.28 | 1.31 | 0.12 | 1.19 | 0.18 | 2.26 | 0.25 | 1.10 | 0.36 | 1.25 | 0.18 |
| 10月 | 1.16 | 0.18 | 0.96 | 0.17 | 1.30 | 0.32 | 1.32 | 0.33 | 1.25 | 0.31 | 1.32 | 0.04 | 1.25 | 0.17 | 2.42 | 0.22 | 1.22 | 0.38 | 1.26 | 0.15 |
| 11月 | 1.21 | 0.18 | 1.02 | 0.20 | 1.35 | 0.27 | 1.38 | 0.27 | 1.29 | 0.31 | 1.42 | 0.06 | 1.29 | 0.04 | 2.54 | 0.29 | 1.24 | 0.34 | 1.20 | 0.11 |
| 12月 | 1.28 | 0.23 | 1.06 | 0.20 | 1.51 | 0.40 | 1.55 | 0.42 | 1.36 | 0.32 | 1.53 | 0.18 | 1.51 | 0.15 | 2.59 | 0.45 | 1.30 | 0.32 | 1.26 | 0.17 |
| 4年 1月 | 1.23 | 0.19 | 1.03 | 0.16 | 1.41 | 0.28 | 1.44 | 0.28 | 1.31 | 0.24 | 1.48 | 0.18 | 1.43 | 0.15 | 2.22 | 0.41 | 1.27 | 0.33 | 1.26 | 0.15 |
| 2月 | 1.17 | 0.12 | 0.96 | 0.05 | 1.47 | 0.33 | 1.49 | 0.33 | 1.39 | 0.33 | 1.47 | 0.22 | 1.37 | 0.10 | 2.00 | 0.17 | 1.19 | 0.29 | 1.26 | 0.21 |
| 3月 | 1.14 | 0.09 | 0.91 | ▲0.02 | 1.49 | 0.37 | 1.51 | 0.39 | 1.44 | 0.30 | 1.46 | 0.22 | 1.30 | 0.14 | 1.99 | 0.19 | 1.22 | 0.21 | 1.24 | 0.21 |
| 4月 | 1.05 | 0.07 | 0.84 | ▲0.03 | 1.48 | 0.48 | 1.49 | 0.49 | 1.47 | 0.47 | 1.47 | 0.20 | 1.14 | 0.06 | 1.69 | 0.02 | 1.09 | 0.21 | 1.07 | 0.17 |
| 5月 | 1.06 | 0.06 | 0.86 | 0.01 | 1.54 | 0.49 | 1.54 | 0.49 | 1.53 | 0.46 | 1.53 | 0.12 | 1.12 | 0.04 | 1.56 | ▲0.05 | 1.10 | 0.15 | 1.04 | 0.13 |
| 6月 | 1.09 | 0.05 | 0.86 | ▲0.03 | 1.54 | 0.44 | 1.54 | 0.44 | 1.57 | 0.45 | 1.66 | 0.18 | 1.16 | 0.12 | 1.67 | 0.04 | 1.14 | 0.15 | 1.07 | 0.04 |

(注) 新規学卒を除きパートタイムを含む。

数値は原数値。令和3年9月以降の数値は、ハローワークに来所せずオンライン上で求職登録した求職者数を含めた有効求職者数を用いて算出している。