

富山労働局発表
平成28年5月27日

報道関係者 各位

担	富山労働局職業安定部
	職業対策課
当	課長 森本 滋
	課長補佐 富田 誠
	地方障害者福祉館 武部 真由美
	電話 076-432-2793

ハローワークにおける障害者の就職件数、過去最高を更新

(平成27年度における障害者の職業紹介状況等)

平成27年度の富山県内ハローワークにおける障害者の就職件数は、過去最高であった前年度(1,090件)をさらに上回り、1,149件となりました。

就職率は69.6%(前年度比1.9ポイント増)となりました。

ポイント

○新規求職申込件数は1,650件で、対前年度比40件、2.5%の増。また就職件数は1,149件で、同59件、5.4%の増。知的障害者の新規求職申込件数が大幅に増加。

	新規求職 申込件数	対前年度(前年度比)	就職件数	対前年度(前年度比)
身体障害者	497件	69件減(12.2%減)	323件	10件減(3.0%減)
知的障害者	268件	70件増(35.4%増)	198件	26件増(15.1%増)
精神障害者	757件	40件増(5.6%増)	548件	39件増(7.7%増)
その他の障害者	128件	23件増(0.8%減)	80件	4件増(5.3%増)
合計	1,650件	40件増(2.5%増)	1,149件	59件増(5.4%増)

※その他の障害者とは、発達障害者、難治性疾患患者、高次脳機能障害等をいう。

○産業別でみると、「医療・福祉」(462件)、「製造業」(201件)、「卸売業・小売業」(131件)での就職件数が多くなっている。

○解雇者数は47人。(平成26年度は14人)

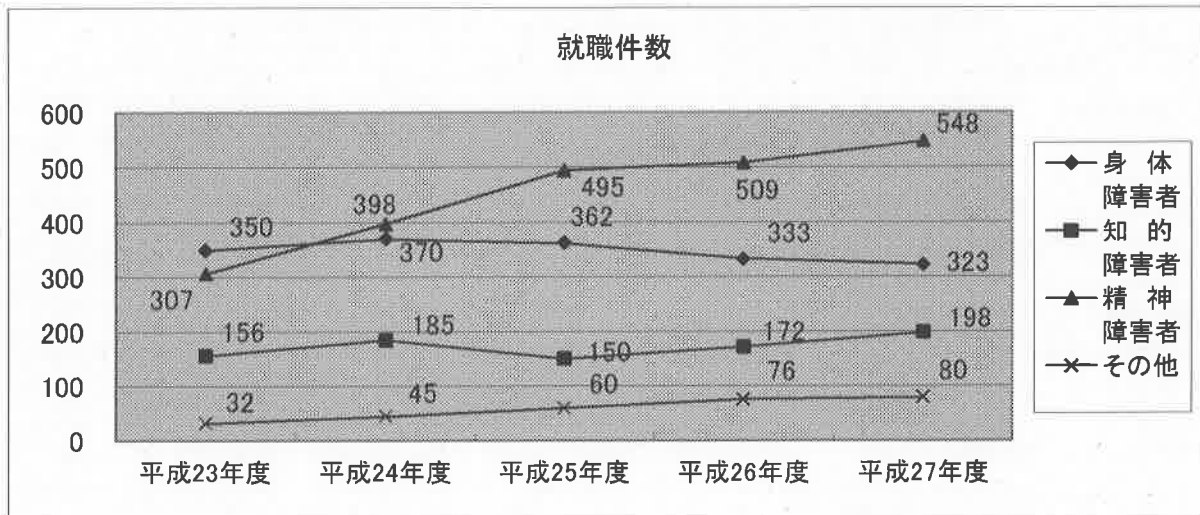
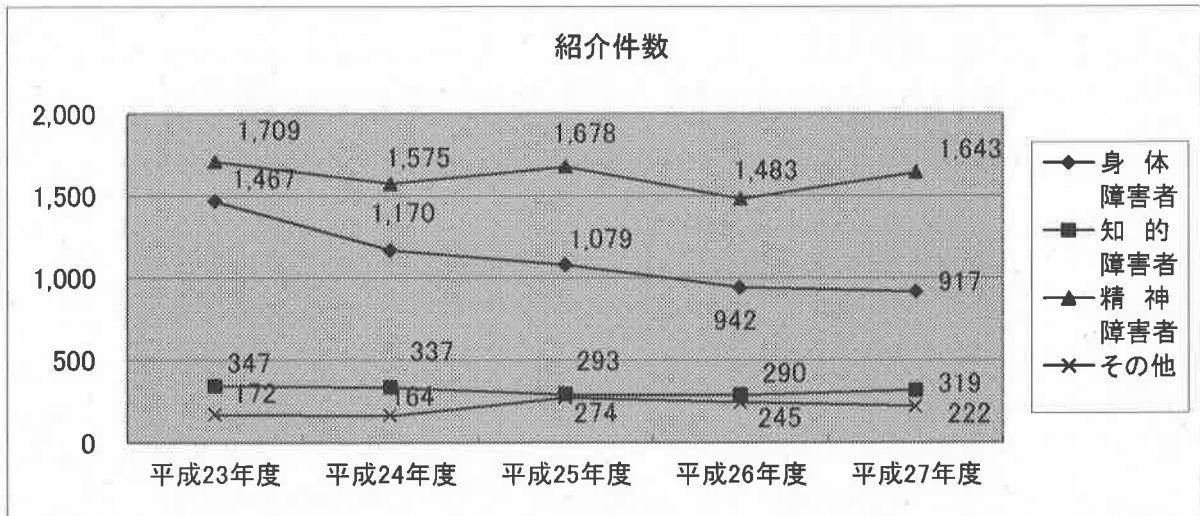
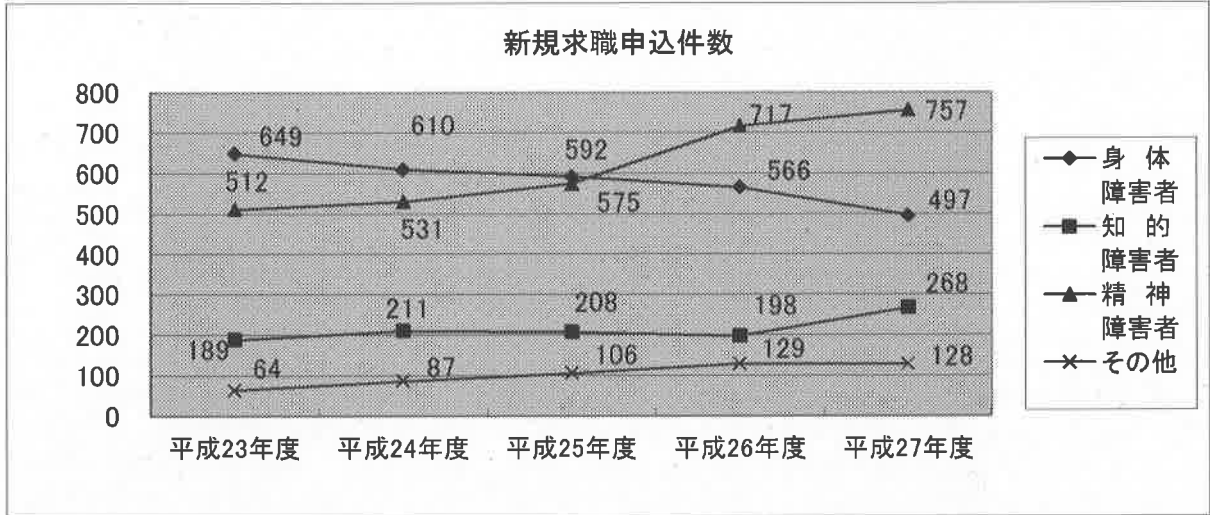
障害者の職業紹介状況

富山労働局

区分 年度	新規求職申込件数							紹介件数							就職件数							新規登録者数							有効求職者数							就職率
	合計	身体障害者	うち 重度	知的障害者	うち 重度	精神障害者	その他	合計	身体障害者	うち 重度	知的障害者	うち 重度	精神障害者	その他	合計	身体障害者	うち 重度	知的障害者	うち 重度	精神障害者	その他	合計	身体障害者	うち 重度	知的障害者	うち 重度	精神障害者	その他	合計	身体障害者	うち 重度	知的障害者	うち 重度	精神障害者	その他	
平成22年度	1,221	610	204	197	33	352	62	3,402	1,616	454	332	103	1,307	147	689	318	107	128	51	218	25	689	324	102	113	5	209	43	1,857	1,025	359	288	100	490	54	56.4%
平成23年度	1,414	649	257	189	41	512	64	3,700	1,467	461	347	115	1,709	177	845	350	107	156	64	307	32	750	325	137	100	5	282	43	1,957	1,002	383	279	101	609	67	59.8%
平成24年度	1,439	610	199	211	46	531	87	3,246	1,170	371	337	84	1,575	164	998	370	140	185	62	398	45	722	290	86	97	1	266	69	2,070	1,022	388	278	96	690	81	69.4%
平成25年度	1,481	592	211	208	51	575	106	3,324	1,079	343	293	77	1,678	274	1,067	362	119	150	47	495	60	736	303	104	95	0	257	81	2,099	986	376	293	92	727	93	72.0%
平成26年度	1,610	566	216	198	41	717	129	2,960	942	281	290	79	1,483	245	1,090	333	102	172	52	509	76	872	275	102	118	6	392	87	2,194	1,003	392	293	92	785	113	67.7%
平成27年 4月	150	59	22	16	3	66	9	278	91	26	23	7	148	16	160	36	8	42	21	73	9	64	29	10	4	0	24	7	2,231	998	396	284	89	838	111	106.7%
5月	122	39	18	17	5	53	13	234	89	39	17	5	111	17	96	35	13	15	3	38	8	69	24	11	6	0	30	9	2,281	1,012	404	292	92	860	117	78.7%
6月	140	50	20	19	5	58	13	258	73	22	14	3	143	28	91	27	9	12	4	45	7	73	24	9	8	0	30	11	2,274	1,014	405	270	85	863	127	65.0%
7月	149	39	14	34	6	61	15	280	98	37	30	5	131	21	93	25	10	12	1	48	8	72	22	8	14	0	30	6	2,333	1,030	411	291	90	877	135	62.4%
8月	195	54	18	70	1	62	9	218	68	18	18	5	113	19	71	27	7	6	1	34	4	127	32	14	60	0	27	8	2,420	1,048	418	348	87	886	138	36.4%
9月	130	33	13	13	3	76	8	211	55	20	13	3	122	21	60	11	3	14	3	28	7	68	15	7	7	1	38	8	2,459	1,060	425	347	88	912	140	46.2%
10月	124	32	12	18	5	65	9	283	67	28	30	8	168	18	108	32	14	6	1	63	7	59	15	8	9	0	28	7	2,424	1,048	420	343	89	900	133	87.1%
11月	131	35	13	18	3	69	9	263	60	30	27	9	158	18	111	25	7	11	3	71	4	62	16	5	4	0	35	7	2,390	1,005	403	343	93	907	135	84.7%
12月	113	36	11	19	6	50	8	235	65	23	37	10	119	14	83	22	9	19	7	33	9	54	20	4	6	0	21	7	2,401	1,019	407	346	94	903	133	73.5%
平成28年 1月	103	31	14	11	3	47	14	210	63	22	17	5	117	13	74	25	10	16	6	31	2	52	15	8	1	0	25	11	2,346	993	406	342	114	869	142	71.8%
2月	147	52	20	17	4	68	10	333	95	30	64	23	150	24	101	26	10	22	6	45	8	61	22	8	6	0	28	5	2,340	979	397	343	116	884	134	68.7%
3月	146	37	11	16	4	82	11	298	93	30	29	9	163	13	101	32	16	23	9	39	7	75	18	5	6	0	42	9	2,392	980	394	342	114	926	144	69.2%
平成27年度	1,650	497	186	268	48	757	128	3,101	917	325	319	92	1,643	222	1,149	323	116	198	65	548	80	836	252	97	131	1	358	95	2,358	1,016	407	324	96	885	132	69.6%
対前年同期比	2.5	▲12.2	▲13.9	35.4	17.1	5.6	▲0.8	4.8	▲2.7	15.7	10.0	16.5	10.8	▲9.4	5.4	▲3.0	13.7	15.1	25.0	7.7	5.3	▲4.1	▲8.4	▲4.9	11.0	▲83.3	▲8.7	9.2	7.5	1.3	3.8	10.6	4.3	12.7	16.8	

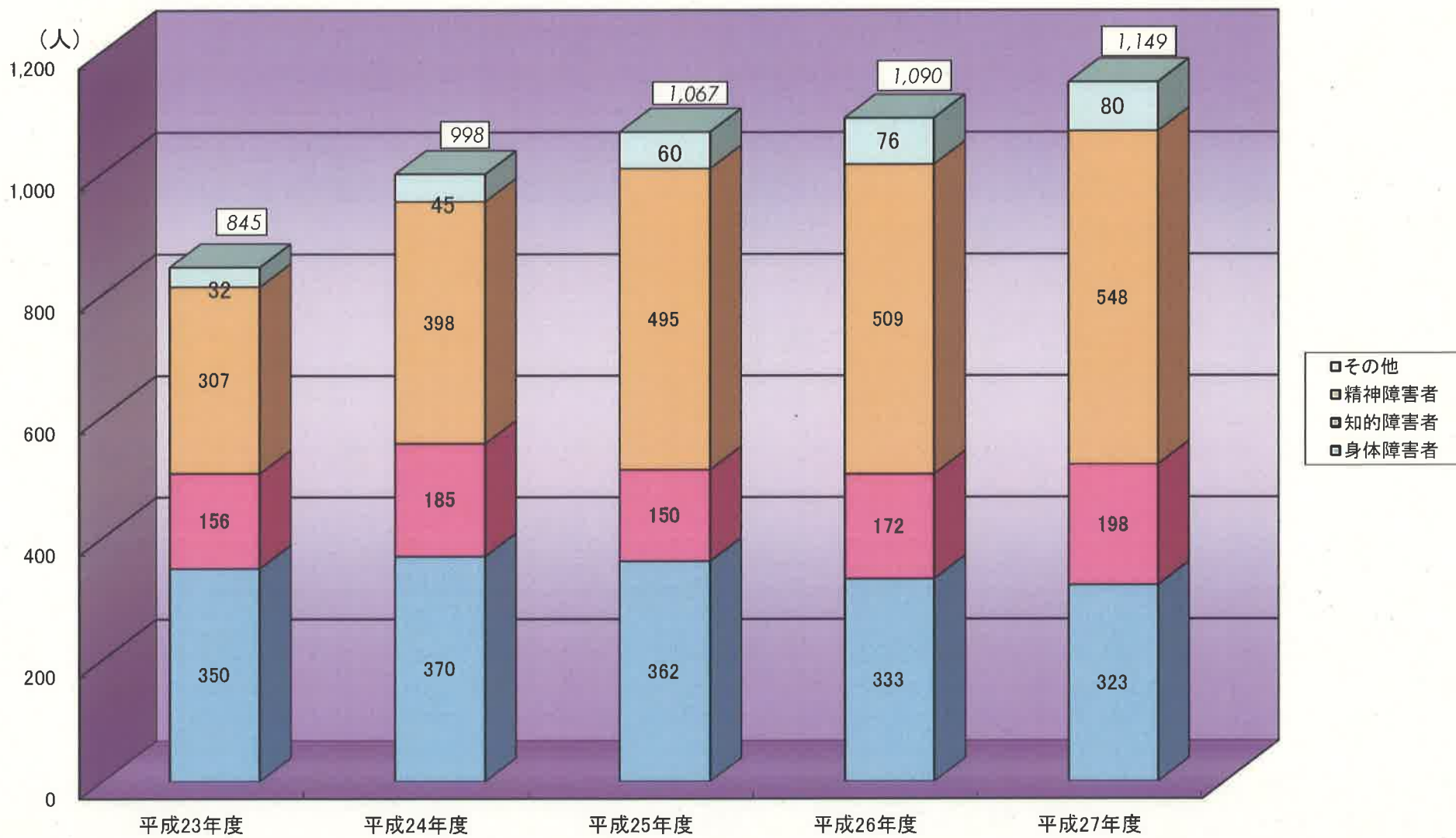
(注)有効求職者の年度欄は、平均値数である。各年度の就職率は、年間就職件数／年間新規求職申込件数

障害者の新規申込・紹介・就職状況



障害者の就職件数

富山労働局



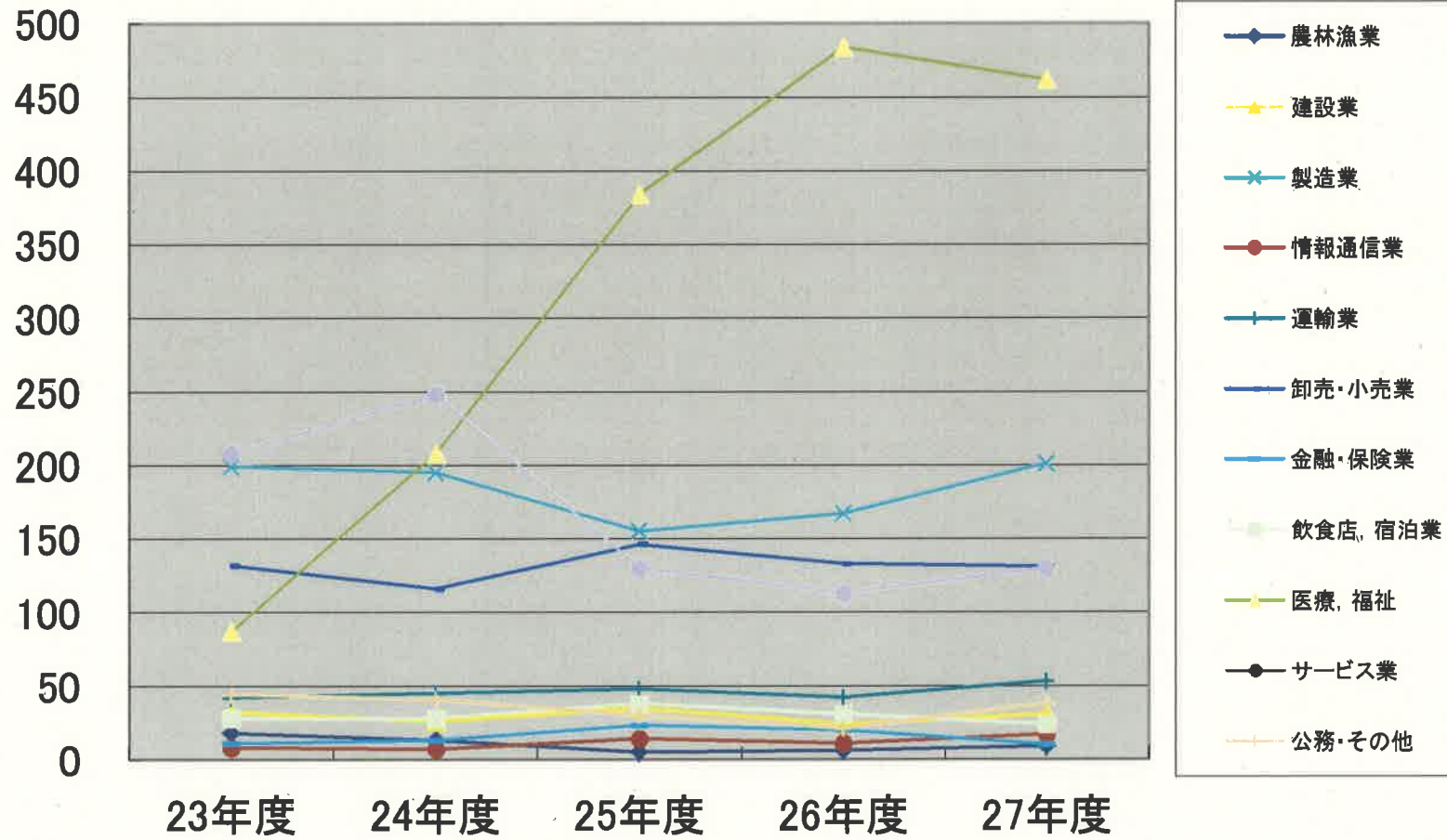
障害者の就職状況（産業別・職業別）

平成27年度

富山労働局

項目		月別												合計
		4月	5月	6月	7月	8月	9月	10月	11月	12月	1月	2月	3月	
産	AB 農, 林, 漁業	3	0	0	1	1	0	1	1	0	1	1	0	9
	C 鉱業, 採石業, 砂利採取業	0	0	0	0	0	0	0	0	1	0	0	0	1
	D 建設業	0	5	2	3	2	4	1	4	4	1	1	4	31
	E 製造業	31	8	9	16	16	13	16	23	15	18	20	16	201
	F 電気・ガス・熱供給・水道業	0	0	0	0	0	0	1	0	0	0	0	0	1
	G 情報通信業	5	2	2	0	0	1	1	2	1	0	2	1	17
	H 運輸業, 郵便業	8	4	5	5	1	4	7	8	2	3	2	4	53
	I 卸売業, 小売業	15	10	8	13	8	3	16	14	12	12	12	8	131
	J 金融業, 保険業	3	0	1	0	1	1	1	0	1	0	0	2	10
	K 不動産業, 物品賃貸業	2	3	0	0	0	1	2	0	0	0	1	0	9
	L 学術研究, 専門・技術サービス	1	1	2	0	3	1	0	2	1	0	2	0	13
	M 宿泊業, 飲食サービス業	0	1	5	2	3	1	2	2	4	0	2	2	24
	N 生活関連サービス業, 娯楽業	2	2	2	2	1	1	3	2	1	1	1	5	23
	O 教育, 学習支援業	2	2	0	3	2	1	2	0	2	1	3	3	21
	P 医療, 福祉	72	44	41	40	27	24	42	41	27	29	33	42	462
	Q 複合サービス事業	0	1	0	0	0	0	4	2	1	1	2	0	11
	R サービス業	11	10	10	8	6	4	8	8	10	5	9	5	94
	ST 公務・その他	5	3	4	0	0	1	1	2	1	2	10	9	38
	合 計		160	96	91	93	71	60	108	111	83	74	101	101
業	A 管理的職業	1	0	0	1	1	0	0	0	0	0	0	0	3
	B 専門的・技術的職業	17	5	8	6	4	3	11	7	7	9	12	7	96
	C 事務的職業	19	14	15	7	14	7	19	22	12	6	15	26	176
	D 販売の職業	6	6	5	7	3	4	8	7	6	8	4	4	68
	E サービスの職業	15	7	13	11	6	4	9	6	10	5	9	9	104
	F 保安の職業	2	3	0	1	1	0	0	1	3	1	1	0	13
	G 農林漁業の職業	6	5	3	1	2	0	2	2	0	2	1	3	27
	H 生産工程の職業	40	16	21	19	16	13	19	22	12	17	19	17	231
	I 輸送・機械運転の職業	3	5	5	3	4	4	2	2	2	2	5	6	43
	J 建設・採掘の職業	0	2	2	2	2	0	0	0	0	0	1	0	9
	K 運搬・清掃・包装等の職業	51	33	19	35	18	25	38	42	31	24	34	29	379
	分類不能の職業	0	0	0	0	0	0	0	0	0	0	0	0	0
	合 計		160	96	91	93	71	60	108	111	83	74	101	101

障害者の就職状況(産業別)



障害者解雇届年度別受理状況

	解雇者合計	内訳		
		身体障害	知的障害	精神障害
平成18年度	30	24	5	1
平成19年度	37	23	13	1
平成20年度	55	44	10	1
平成21年度	59	45	14	0
平成22年度	14	9	4	1
平成23年度	18	13	4	1
平成24年度	25	14	5	6
平成25年度	13	6	7	0
平成26年度	14	9	4	1
平成27年度	47	12	10	25

解雇理由別

		4月	5月	6月	7月	8月	9月	10月	11月	12月	1月	2月	3月	合計
事業廃止	27年度	1	35	1	0	0	0	0	2	5	0	0	0	44
	26年度	0	2	0	0	1	0	0	0	0	0	0	1	4
事業縮小	27年度	0	0	1	0	0	0	0	0	0	0	0	0	1
	26年度	0	0	0	3	0	1	0	0	2	0	4	0	10
本人の責	27年度	0	0	0	0	1	0	0	0	1	0	0	0	2
	26年度	0	0	0	0	0	0	0	0	0	0	0	0	0
その他	27年度	0	0	0	0	0	0	0	0	0	0	0	0	0
	26年度	0	0	0	0	0	0	0	0	0	0	0	0	0
労働局計	27年度	1	35	2	0	1	0	0	2	6	0	0	0	47
	26年度	0	2	0	3	1	1	0	0	2	0	4	1	14

障害種別

		4月	5月	6月	7月	8月	9月	10月	11月	12月	1月	2月	3月	合計
身体	27年度	0	8	1	0	1	0	0	0	2	0	0	0	12
	26年度	0	2	0	1	1	1	0	0	0	0	4	0	9
知的	27年度	1	2	1	0	0	0	0	2	4	0	0	0	10
	26年度	0	0	0	2	0	0	0	0	1	0	0	1	4
精神	27年度	0	25	0	0	0	0	0	0	0	0	0	0	25
	26年度	0	0	0	0	0	0	0	0	1	0	0	0	1
労働局計	27年度	1	35	2	0	1	0	0	2	6	0	0	0	47
	26年度	0	2	0	3	1	1	0	0	2	0	4	1	14