

求職者マイページのご案内

求職者マイページを開設してお仕事探しをもっと便利に！

求職者マイページでできること

条件保存

求人検索の条件や気に入った求人情報を保存できます。

【検索がスムーズに！】

内容確認

ハローワークで紹介した求人内容や、紹介状、応募履歴が確認できます。

情報提供

ハローワークから求人情報やお知らせを受け取ることができます。

紹介応募

オンラインで職業紹介や直接応募、事業所との相互連絡ができます。

設定変更

求職情報の変更や「有効／無効」の切り替えができます。

【来所不要！自宅で行える】

求人者から直接リクエスト

公開された求職情報を見た求人者からマイページを通じてメッセージと求人情報を直接受け取れる機能です。

* 求職公開をしている方

開設方法は裏面をご参照ください。



<https://www.hellowork.mhlw.go.jp/index.html>

ハローワークインターネットサービス

検索




詳しいことは職業相談窓口まで

ハローワーク砺波 TEL : 0763-32-2914



求職者マイページ開設の手順（スマートフォン版）

1 ハローワークの窓口で、メールアドレスを登録。

2 ハローワークインターネットサービス  検索

スマートフォン等から「**ハローワークインターネットサービス**」でキーワード検索して、トップページにアクセスします。



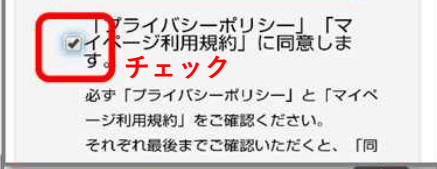
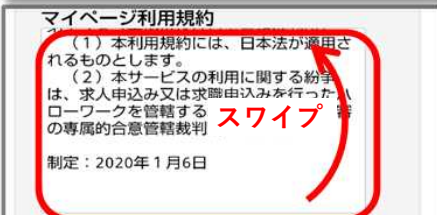
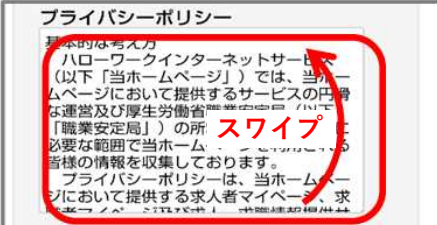
(中略)

ハローワークをご利用中の方のマイページ開設

次に「**ハローワークをご利用中の方のマイページ開設**」のボタンを押下します。

3 「プライバシーポリシー」「マイページ利用規約」を

最後まで確認し、「同意します」にチェックして次へ進みます。



4 メールアドレスと生年月日を入力し、次へ進みます。

メールアドレスの入力（パスワード登録申込）

ハローワークの窓口で登録したメールアドレスおよび生年月日を入力してください。
ご入力いただいたメールアドレス宛に「パスワード登録申込受付通知」メールをお送りします。

(中略)

ID（メールアドレス） 半角英数字100文字以内




生年月日 半角数字 西暦で入力してください。



キャンセル

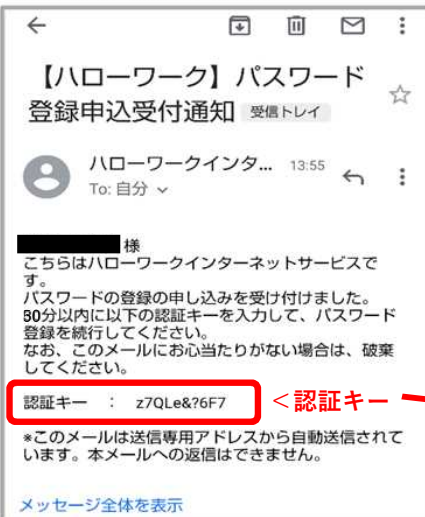


※メール受信制限をかけている場合は、パスワード登録手続きを行う前に、system@mail.hellowork.mhlw.go.jpからの受信を許可してください。

5  自動配信でメールが届きます。

インターネットを終了しないで、スマートフォンのホームボタンを押し、ホーム画面に戻ります。

次に、メールアプリを起動して、届いたメールにある「**認証キー**」をメモしておきます。



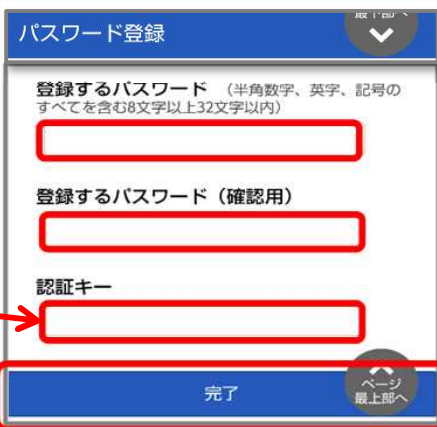
※コピー＆ペーストでパスワード登録画面に貼り付けることもできます。

6 先ほどのインターネットの画面に切り替えます。

「パスワード」と「認証キー」を入力し、「完了」を押下すれば、マイページ登録完了です。


@、#など

パスワードは、半角の記号・数字・英字をそれぞれ1文字以上使用して8文字以上で作成してください。



ログイン画面に進み、メールアドレスとパスワードを入力してログインします。

7 求人検索はこちらから（メニューを開く）



オンライン自主応募に関する注意点

- オンライン自主応募は、ハローワークによる職業紹介に該当しないため、ハローワークの職業紹介を要件とする雇用保険の再就職手当等の対象外です。
- 事業主に支給される助成金のうち、ハローワークの職業紹介を要件とする助成金は支給されません。
- オンライン自主応募に伴って生じるトラブル等は当事者同士で対応することが基本です。