

図表でみる 労働市場

令和3年11月



富山労働局

◎今月の特徴

・有効求人倍率(季節調整値)は1.40倍となり、前月より0.01ポイント上昇しました。また、正社員の有効求人倍率は1.32倍となり、前年同月より0.24ポイント上昇しました。新規求職申込件数は前年同月比で増加し、有効求職者数は減少しました。新規求人数は前年同月比で増加し、有効求人数も増加しました。

雇用情勢は、求人が求職を上回って推移し、持ち直しの動きがみられるが、感染症が雇用に与える影響に注意する必要がある。

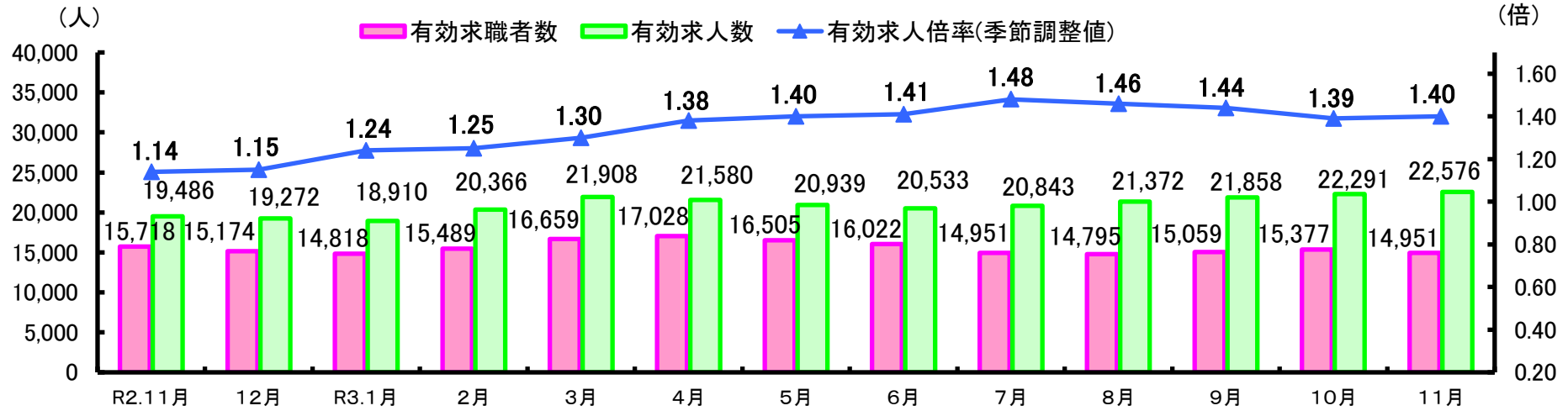
・新規求人数は、前年同月比で14.2%増加し、9ヶ月連続、月間有効求人数は15.9%増加し、8ヶ月連続となりました。

・新規求職申込件数は、前年同月比で8.9%増加し、2ヶ月ぶり、月間有効求職者数は4.9%減少し、5ヶ月連続となりました。

*全国の失業率は季節調整値。(資料出所:総務省統計局「労働力調査」)

年月	完全失業率		有効求人倍率(季節調整値)		正社員の有効求人倍率(原数値)		就職率		富山県の完全失業率(モデル推計値)	
	全国	富山県	全国	富山県	全国	富山県	富山県	全国	2年7~9月	3年7~9月
2年11月	3.0%	1.14倍	1.05倍	1.08倍	0.83倍	0.83倍	43.8%	30.6%	2年7~9月	1.7%
3年9月	2.8%	1.44倍	1.16倍	1.28倍	0.89倍	0.89倍	37.2%	27.5%	3年1~3月	2.1%
3年10月	2.7%	1.39倍	1.15倍	1.28倍	0.91倍	0.91倍	37.9%	26.5%	3年4~6月	2.1%
3年11月	2.8%	1.40倍	1.15倍	1.32倍	0.93倍	0.93倍	43.3%	28.4%	3年7~9月	1.6%

月間有効求人・有効求職・有効求人倍率の動き(パートを含む)



職業紹介業務統計

(パートを含む、求人倍率は原数値)

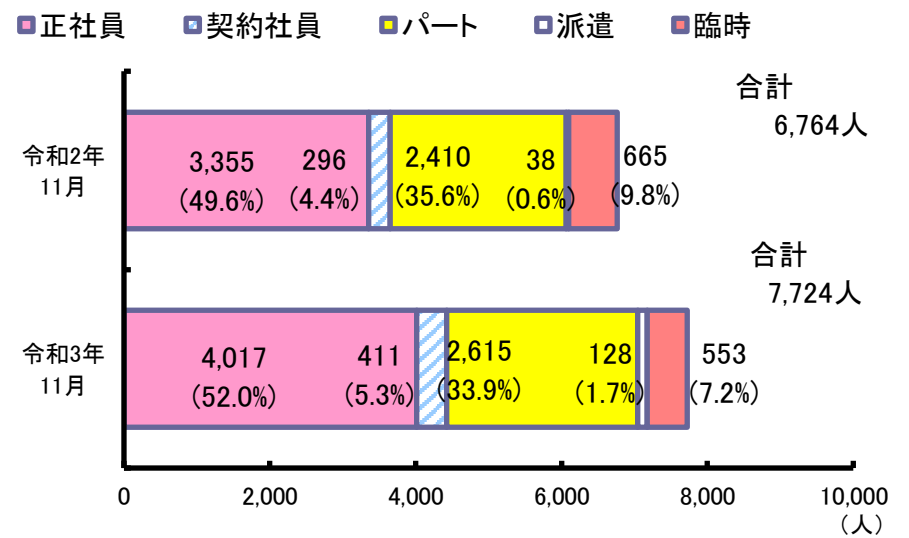
項目	安定所別	富山	高岡	魚津	砺波	氷見	滑川	県計	2年11月	前年同月比[%]
① 新規求職申込件数[件]		1,188	706	291	351	126	264	2,926	2,688	8.9
② 月間有効求職者数[人]		6,500	3,530	1,454	1,629	682	1,156	14,951	15,718	▲ 4.9
③ 新規求人数[人]		3,360	1,991	696	821	336	520	7,724	6,764	14.2
④ 月間有効求人数[人]		9,761	5,644	2,313	2,483	889	1,486	22,576	19,486	15.9
⑤ 紹介件数[件]		1,342	876	302	401	148	287	3,356	3,560	▲ 5.7
⑥ 就職件数[人]		453	345	123	169	70	108	1,268	1,177	7.7
就職率⑥/①×100[%]		38.1	48.9	42.3	48.1	55.6	40.9	43.3	43.8	▲ 0.5
求人倍率(原数値)	新規求人倍率③/①[倍]	2.83	2.82	2.39	2.34	2.67	1.97	2.64	2.52	0.12
	有効求人倍率④/②[倍]	1.50	1.60	1.59	1.52	1.30	1.29	1.51	1.24	0.27

産業別新規求人状況(パートを含む)

[単位:人]

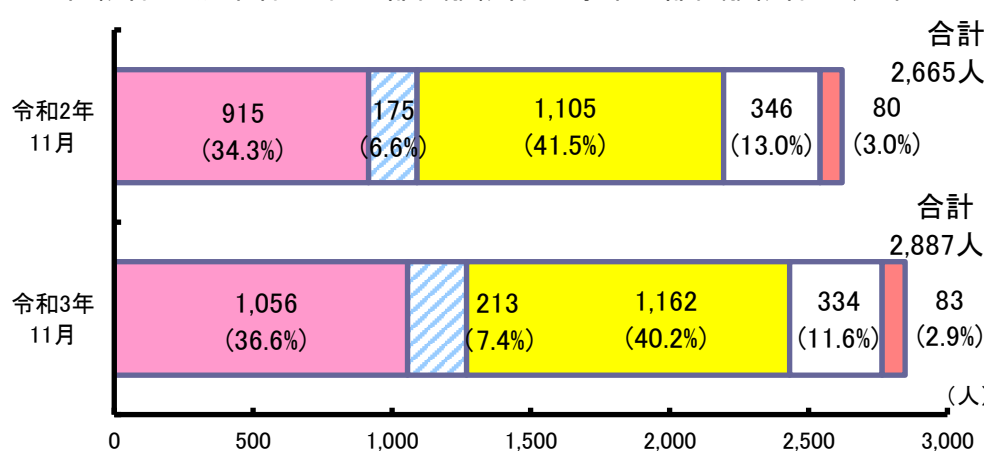
産業分類	年月	3年11月	3年10月	2年11月	前年同月比[%]
合計		7,724	8,241	6,764	14.2
建設業		792	989	743	6.6
製造業		1,399	1,622	964	45.1
食料品		134	225	118	13.6
繊維工業		79	44	72	9.7
化学工業		195	119	131	48.9
プラスチック製品		101	158	45	124.4
金属製品		265	338	201	31.8
はん用・生産用・業務用機械器具		154	281	106	45.3
電子部品・デバイス・電気機械器具		132	104	68	94.1
運輸、郵便業、情報通信業		465	579	268	73.5
卸売・小売業、宿泊業・飲食サービス		1,518	1,566	1,590	▲ 4.5
医療福祉、学術研究専門・技術、生活関連、サービス業		2,955	2,991	2,614	13.0
その他		595	494	585	1.7

新規求人数の雇用形態別状況



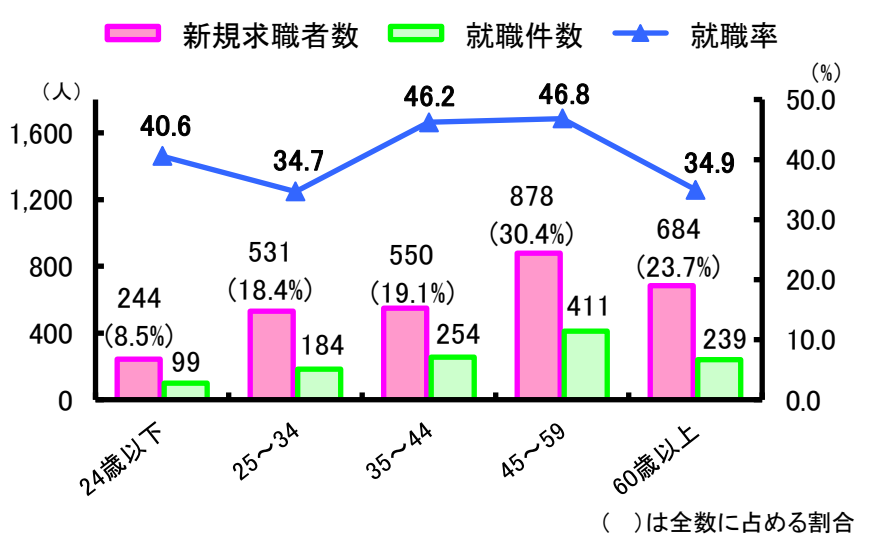
新規求職者(常用)の態様別状況

■在職者 ■無業者 ■自己都合離職者 ■事業主都合離職者 ■定年



年齢階層別求職・就職状況

(常用・パートを含まず)



※ ハローワークインターネットサービスの機能拡充に伴い、令和3年9月以降の数値には、ハローワークに来所せず、オンライン上で求職登録した求職者数や、求職者がハローワークインターネットサービスの求人に直接応募した就職件数等が含まれている。