

電子申請の方法について詳しく説明します！

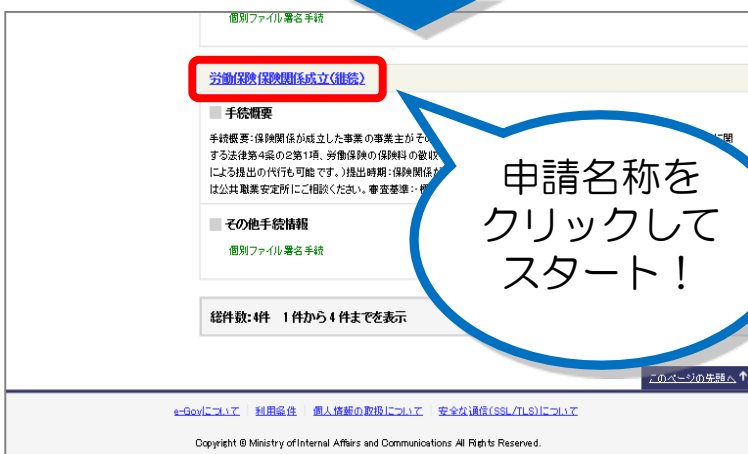
事前準備のチェック完了後、そのまま申請する方



画面の、ここをクリック！

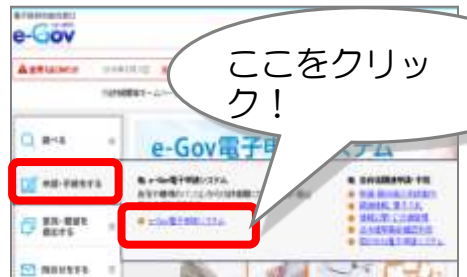


申請の名称を、ここに入力して検索！
(例：「保険関係成立」)

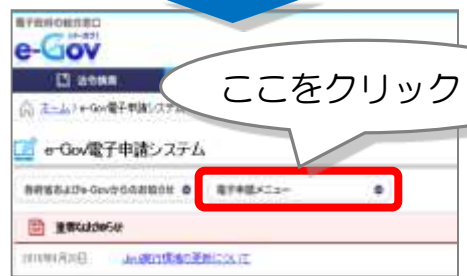


申請名称をクリックしてスタート！

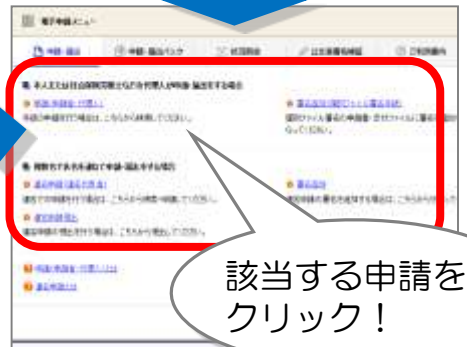
e-Govウェブサイトのトップページから申請する方



ここをクリック！



ここをクリック！



該当する申請をクリック！

電子申請の手順について

「成立手続」「概算保険料の申告手続」「年度更新」などに関する電子申請の操作は、それぞれのマニュアルを参照してください。

<http://www.mhlw.go.jp/sinsei/tetuzuki/e-gov/>

