

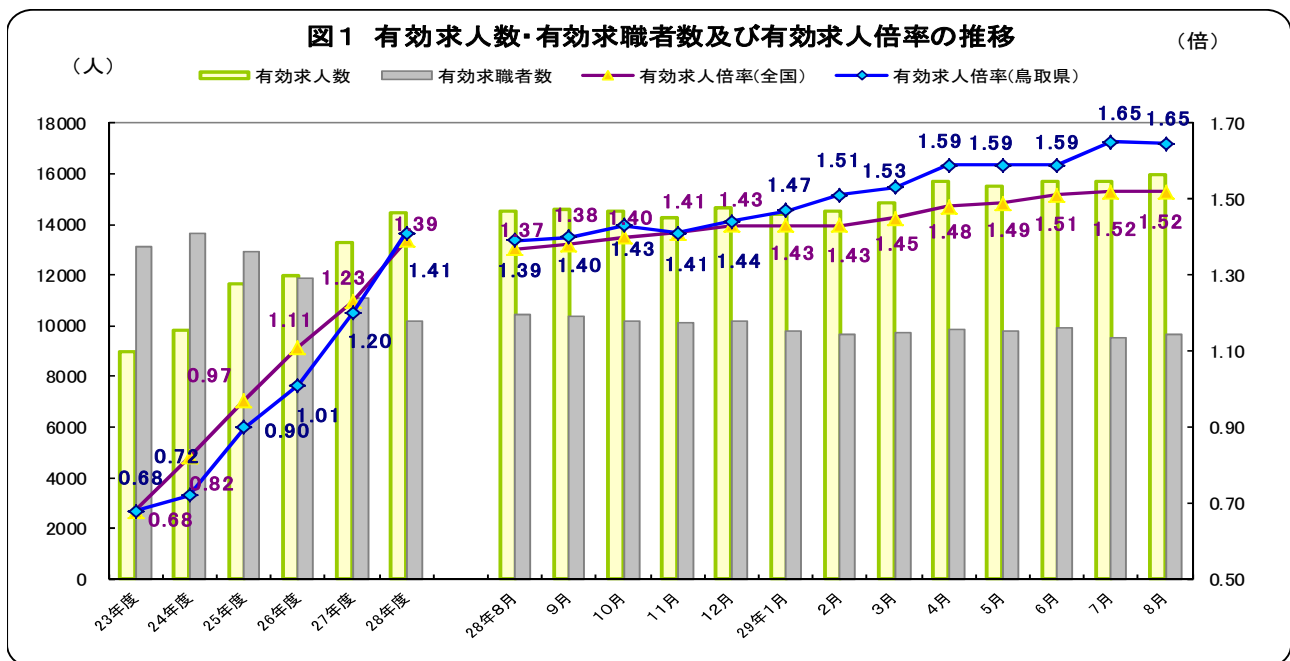
鳥取労働局発表
平成29年9月29日(金)

鳥取労働局 局長 内田 敏之
職業安定部職業安定課長 野田 千卯
地方労働市場情報官 中嶋 隆行
電話 (0857) 29-1707

鳥取県内の雇用情勢（平成29年8月分）

— 有効求人倍率は1.65倍で前月と変わらず —

県内の8月の有効求人倍率(季節調整値)は、1.65倍で前月と同数値となった。
有効求人数(原数値)は、33か月連続で前年同月を上回り、有効求職者数(原数値)は、52か月連続で前年同月を下回っている。また、正社員の有効求人倍率(原数値)は1.03倍となり、前年同月より0.21ポイント、前月より0.01ポイント上昇し、過去最高を更新した。
雇用情勢は、着実に改善が進んでいる。



※有効求人倍率の月別の数値は季節調整値である。平成28年12月以前の数値は新季節指数により改訂されている。

1 一般職業紹介状況

有効求人数(季節調整値)は、15,940人で前月より250人(1.6%)増加し、有効求職者数(季節調整値)は、9,682人で前月より169人(1.8%)増加した。

有効求人倍率(季節調整値)は1.65倍となり前月と同数値となった。

表1 (季節調整値)

	平成29年8月	平成29年7月	前月差 (前月比)	平成28年度平均値
有効求人数(人)	15,940	15,690	250 (+1.6%)	14,446
有効求職者数(人)	9,682	9,513	169 (+1.8%)	10,213
有効求人倍率(倍)	1.65	1.65	0.00 ポイント	1.41
全国有効求人倍率(倍)	1.52	1.52	0.00 ポイント	1.39

2 求人の動向（原数値）

新規求人数（原数値）は5,741人で、前年同月と比較して440人（8.3%）の増加となった。

産業別に前年同月と比較すると、公務・その他が143人で61人（74.4%）、運輸業・郵便業が310人で44人（16.5%）、建設業が408人で52人（14.6%）、宿泊業・飲食サービス業が658人で80人（13.8%）、製造業が605人で72人（13.5%）、サービス業が723人で31人（4.5%）増加した。

一方、医療・福祉が987人で25人（2.5%）、卸売業・小売業が1,001人で1人（0.1%）減少した。

有効求人数（原数値）を産業別に前年同月と比較すると、サービス業が1,777人で352人（24.7%）、公務・その他が244人で46人（23.2%）、建設業が1,266人で214人（20.3%）、宿泊業・飲食サービス業が1,937人で305人（18.7%）、製造業が1,815人で257人（16.5%）、運輸業・郵便業が915人で111人（13.8%）、医療・福祉が2,727人で84人（3.2%）、卸売業・小売業が2,656人で76人（2.9%）増加となった。

表 2 （原数値） () 前年同月値

主要産業	新規求人数 (人)				有効求人数 (人)			
	8月分		7月分	対前月	8月分		7月分	対前月
	()	対前年同月			()	対前年同月		
産業計	(5,301) 5,741	+440人 +8.3%	(5,171) 5,751	△10人 △0.2%	(14,070) 15,570	+1,500人 +10.7%	(13,853) 15,050	+520人 +3.5%
建設業	(356) 408	+52人 +14.6%	(365) 459	△51人 △11.1%	(1,052) 1,266	+214人 +20.3%	(1,033) 1,264	+2人 +0.2%
製造業	(533) 605	+72人 +13.5%	(610) 741	△136人 △18.4%	(1,558) 1,815	+257人 +16.5%	(1,487) 1,770	+45人 +2.5%
運輸業・郵便業	(266) 310	+44人 +16.5%	(295) 325	△15人 △4.6%	(804) 915	+111人 +13.8%	(748) 886	+29人 +3.3%
卸売業・小売業	(1,002) 1,001	△1人 △0.1%	(886) 872	+129人 +14.8%	(2,580) 2,656	+76人 +2.9%	(2,623) 2,496	+160人 +6.4%
宿泊業・飲食サービス業	(578) 658	+80人 +13.8%	(530) 749	△91人 △12.1%	(1,632) 1,937	+305人 +18.7%	(1,698) 1,889	+48人 +2.5%
医療・福祉	(1,012) 987	△25人 △2.5%	(1,021) 1,102	△115人 △10.4%	(2,643) 2,727	+84人 +3.2%	(2,487) 2,699	+28人 +1.0%
サービス業	(692) 723	+31人 +4.5%	(447) 620	+103人 +16.6%	(1,425) 1,777	+352人 +24.7%	(1,352) 1,689	+88人 +5.2%
公務・その他	(82) 143	+61人 +74.4%	(95) 71	+72人 +101.4%	(198) 244	+46人 +23.2%	(218) 195	+49人 +25.1%

3 求職者の動向（原数値）

新規求職者数（原数値）は2,339人で、前年同月と比較して223人（8.7%）減少した。

また、常用新規求職者数（原数値）は2,314人で、前年同月と比較して228人（9.0%）減少した。

形態別に内訳を見ると、離職者は、1,261人で前年同月と比較して131人（9.4%）、在職者は798人で同45人（5.3%）、無業者は255人で同52人（16.9%）減少した。離職者では、事業主都合離職者は251人で同93人（27.0%）、自己都合離職者は940人で同26人（2.7%）減少した。

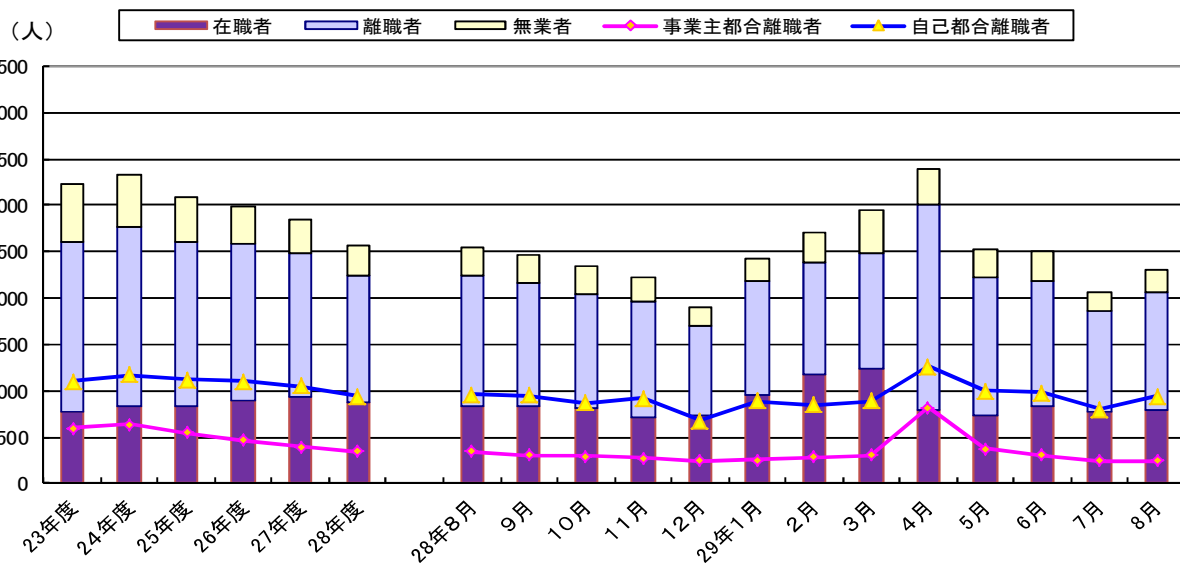
表 3 （原数値） () 前年同月値

新規求職者数 (人)				有効求職者数 (人)			
8月分		7月分	対前月	8月分		7月分	対前月
()	対前年同月			()	対前年同月		
(2,562)	△223人	(2,382)	+243人	(10,276)	△754人	(10,377)	+49人
2,339	△8.7%	2,096	+11.6%	9,522	△7.3%	9,473	+0.5%

表 4 常用新規求職者（原数値） () 前年同月値

	常用形態別新規求職者数 (人)			
	8月分		7月分	対前月
	()	対前年同月		
在職者	(843) 798	△45人 △5.3%	(797) 775	+23人 +3.0%
無業者	(307) 255	△52人 △16.9%	(285) 206	+49人 +23.8%
離職者	(1,392) 1,261	△131人 △9.4%	(1,271) 1,089	+172人 +15.8%
事業主都合	(344) 251	△93人 △27.0%	(310) 244	+7人 +2.9%
自己都合	(966) 940	△26人 △2.7%	(902) 805	+135人 +16.8%
合計	(2,542) 2,314	△228人 △9.0%	(2,353) 2,070	+244人 +11.8%

図2 離職理由等別新規求職者の推移(常用)



4 正社員の求人動向（原数値）

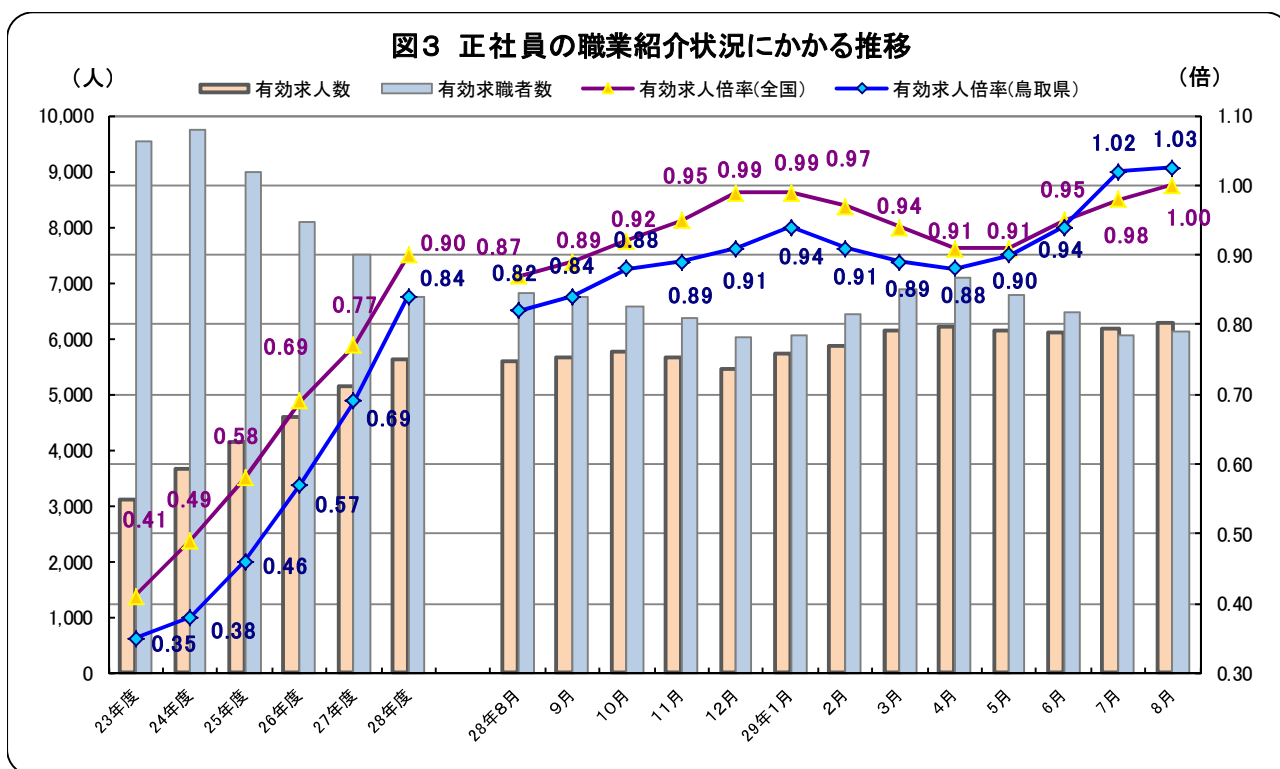
正社員の有効求人数（原数値）は6,293人で前年同月より708人（12.7%）増加し、正社員の有効求職者数（原数値）は6,139人で同689人（10.1%）減少した。

正社員の有効求人倍率（原数値）は1.03倍となり、前年同月より0.21ポイント上昇し、前月より0.01ポイント上昇した。

正社員の有効求人倍率は前月を上回ったことにより最高値を更新した。

表 5 （原数値）

正社員	平成29年8月	平成28年8月	前年同月差（前年同月比）	平成29年7月	前月差（前月比）
有効求人数(人)	6,293	5,585	708 (+12.7%)	6,184	109 (+1.8%)
有効求職者数(人)	6,139	6,828	△689 (△10.1%)	6,064	75 (+1.2%)
有効求人倍率(倍)	1.03	0.82	+0.21 ポイント	1.02	+0.01 ポイント
全国有効求人倍率(倍)	1.00	0.87	+0.13 ポイント	0.98	+0.02 ポイント



第1表 一般職業紹介状況(新規学卒者を除きパートタイムを含む)

資料1

平成29年8月

項目	年月	29年		対前月 増減率、差 (%、ポイント)	28年	
		8月	7月		8月	対前年同月 増減率、差 (%、ポイント)
全 数	1 有効求職者数 (人)	9,522	9,473	0.5	10,276	△ 7.3
	季節調整値	9,682	9,513	1.8	10,436	△ 7.2
	2 新規求職申込件数 (件)	2,339	2,096	11.6	2,562	△ 8.7
	季節調整値	2,533	2,339	8.3	2,674	△ 5.3
	3 有効求人数 (人)	15,570	15,050	3.5	14,070	10.7
	季節調整値	15,940	15,690	1.6	14,550	9.6
	4 新規求人数 (人)	5,741	5,751	△ 0.2	5,301	8.3
	季節調整値	5,838	6,068	△ 3.8	5,469	6.7
	5 就職件数 (件)	975	975	0.0	1,035	△ 5.8
	6 充足数 (人)	956	940	1.7	1,004	△ 4.8
用	7 有効求人倍率(3/1) (倍)	1.64	1.59	0.05	1.37	0.27
	季節調整値	1.65	1.65	0.00	1.39	0.26
	8 新規求人倍率(4/2) (倍)	2.45	2.74	△ 0.29	2.07	0.38
	季節調整値	2.30	2.59	△ 0.29	2.05	0.25
	9 就職率(5/2*100) (%)	41.7	46.5	△ 4.8	40.4	1.3
	10 充足率(6/4*100) (%)	16.7	16.3	0.4	18.9	△ 2.2
	11 有効求職者数 (人)	9,443	9,406	0.4	10,205	△ 7.5
	12 新規求職申込件数 (件)	2,314	2,070	11.8	2,542	△ 9.0
	13 有効求人数 (人)	13,686	13,249	3.3	12,315	11.1
	14 新規求人数 (人)	4,989	5,151	△ 3.1	4,494	11.0
15 就職件数 (件)	869	863	0.7	924	△ 6.0	
16 充足数 (人)	856	844	1.4	905	△ 5.4	
17 有効求人倍率(13/11) (倍)	1.45	1.41	0.04	1.21	0.24	
18 新規求人倍率(14/12) (倍)	2.16	2.49	△ 0.33	1.77	0.39	
19 就職率(15/12*100) (%)	37.6	41.7	△ 4.1	36.3	1.3	
20 充足率(16/14*100) (%)	17.2	16.4	0.8	20.1	△ 2.9	

(注) 季節調整法はセンサス局法Ⅱ(X-12-ARIMA)による。なお、平成28年12月以前の数値は新季節指数により改訂されている。

第2表 雇用形態別常用職業紹介状況(新規学卒者を除く)

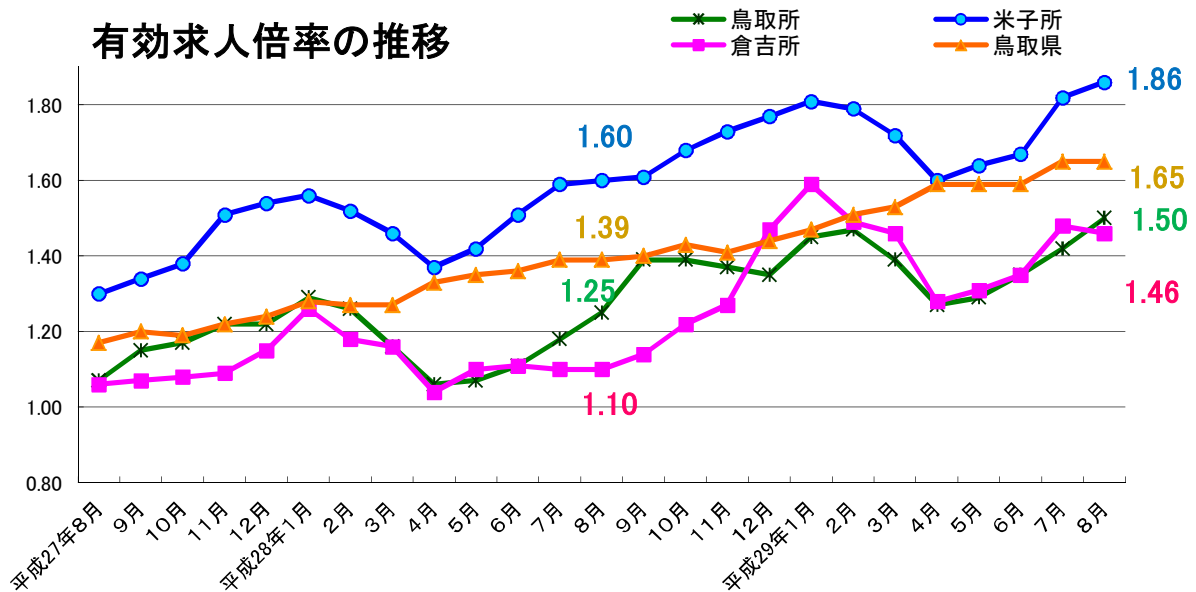
平成29年8月

項目	年月	29年		対前月 増減率、差 (%、ポイント)	28年	
		8月	7月		8月	対前年同月 増減率、差 (%、ポイント)
パートタイムを除く常用	1 有効求職者数 (人)	6,139	6,064	1.2	6,828	△ 10.1
	2 新規求職申込件数 (件)	1,613	1,421	13.5	1,777	△ 9.2
	3 有効求人数 (人)	8,413	8,114	3.7	7,383	14.0
	4 新規求人数 (人)	3,056	3,220	△ 5.1	2,642	15.7
	5 就職件数 (件)	594	516	15.1	608	△ 2.3
	6 充足数 (人)	585	511	14.5	594	△ 1.5
	7 有効求人倍率(3/1) (倍)	1.37	1.34	0.03	1.08	0.29
	8 新規求人倍率(4/2) (倍)	1.89	2.27	△ 0.38	1.49	0.40
	9 就職率(5/2*100) (%)	36.8	36.3	0.5	34.2	2.6
	10 充足率(6/4*100) (%)	19.1	15.9	3.2	22.5	△ 3.4
正社員	11 有効求人数 (人)	6,293	6,184	1.8	5,585	12.7
	12 新規求人数 (人)	2,152	2,472	△ 12.9	1,927	11.7
	13 就職件数 (人)	410	379	8.2	441	△ 7.0
	14 充足数 (人)	401	381	5.2	431	△ 7.0
	15 有効求人倍率(11/1) (倍)	1.03	1.02	0.01	0.82	0.21
	16 充足率(14/12*100) (%)	18.6	15.4	3.2	22.4	△ 3.8
常用的パートタイム	17 有効求職者数 (人)	3,304	3,342	△ 1.1	3,377	△ 2.2
	18 新規求職申込件数 (件)	701	649	8.0	765	△ 8.4
	19 有効求人数 (人)	5,273	5,135	2.7	4,932	6.9
	20 新規求人数 (人)	1,933	1,931	0.1	1,852	4.4
	21 就職件数 (件)	275	347	△ 20.7	316	△ 13.0
	22 充足数 (人)	271	333	△ 18.6	311	△ 12.9
	23 有効求人倍率(19/17) (倍)	1.60	1.54	0.06	1.46	0.14
	24 新規求人倍率(20/18) (倍)	2.76	2.98	△ 0.22	2.42	0.34
	25 就職率(21/18*100) (%)	39.2	53.5	△ 14.3	41.3	△ 2.1
	26 充足率(22/20*100) (%)	14.0	17.2	△ 3.2	16.8	△ 2.8

(注) 正社員の有効求人倍率は正社員の有効求人数をパートタイムを除く常用の有効求職者数で除して算出しているが、パートタイムを除く常用の有効求職者には派遣労働者や契約社員を希望する者も含まれるため、厳密な意味での正社員求人倍率より低い値となる。

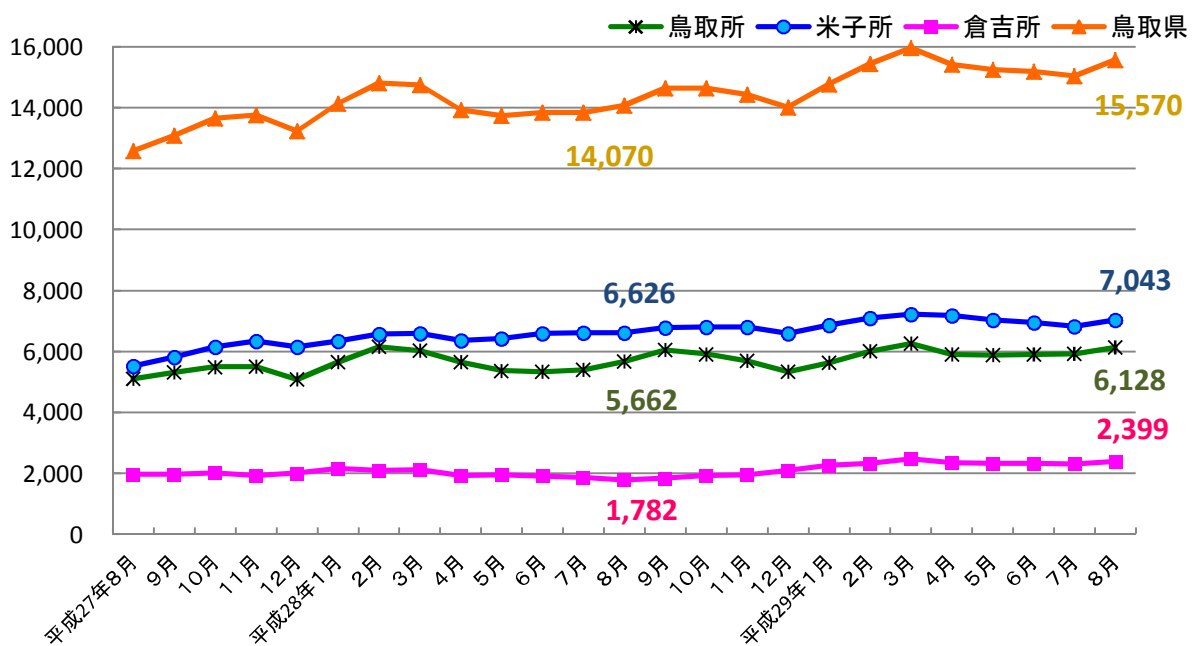
【参考】 安定所別有効求人人数・有効求人倍率の推移(パートを含む)

有効求人倍率の推移



※鳥取県の有効求人倍率は季節調整値、安定所は原数値。

有効求人人数の推移



【参考】 安定所別有効求人倍率の推移(パートを含む)

