

鳥取労働局発表

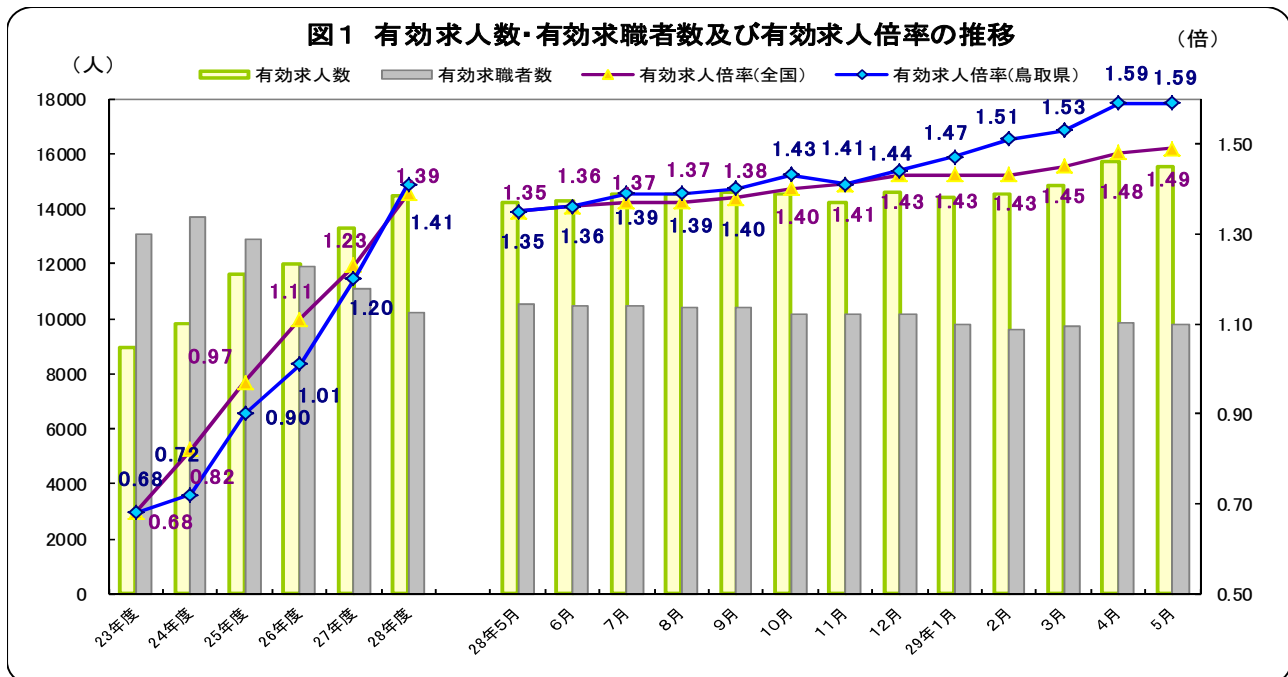
平成29年6月30日(金)

鳥取労働局 局長 内田 敏之  
職業安定部職業安定課長 野田 千卯  
地方労働市場情報官 中嶋 隆行  
電話 (0857) 29-1707

## 鳥取県内の雇用情勢（平成29年5月分）

— 有効求人倍率は1.59倍と変わらず —

県内の5月の有効求人倍率(季節調整値)は、1.59倍で前月と同数値となった。有効求人数(原数値)は、30か月連続で前年同月を上回り、有効求職者数(原数値)は、49か月連続で前年同月を下回っている。雇用情勢は、着実に改善が進んでいる。



※有効求人倍率の月別の数値は季節調整値である。平成28年12月以前の数値は新季節指数により改訂されている。

### 1 一般職業紹介状況

有効求人数(季節調整値)は、15,526人で前月より199人(1.3%)減少し、有効求職者数(季節調整値)は、9,761人で前月より115人(1.2%)減少した。

有効求人倍率(季節調整値)は1.59倍となり、前月と同数値となった。

表1 (季節調整値)

	平成29年5月	平成29年4月	前月差 (前月比)	平成28年度平均値
有効求人数(人)	15,526	15,725	△199 (△1.3%)	14,446
有効求職者数(人)	9,761	9,876	△115 (△1.2%)	10,213
有効求人倍率(倍)	1.59	1.59	0.00 ポイント	1.41
全国有効求人倍率(倍)	1.49	1.48	+0.01 ポイント	1.39

## 2 求人の動向（原数値）

新規求人数（原数値）は5,406人で、前年同月と比較して190人（3.6%）の増加となった。

産業別に前年同月と比較すると、製造業が584人で129人（28.4%）、運輸業・郵便業が280人で47人（20.2%）、公務・その他が113人で19人（20.2%）、建設業が430人で65人（17.8%）、医療・福祉が977人で93人（10.5%）、サービス業が661人で37人（5.9%）増加した。

一方、卸売業・小売業が851人で261人（23.5%）、宿泊業・飲食サービス業が613人で11人（1.8%）減少した。

有効求人数（原数値）を産業別に前年同月と比較すると、製造業が1,640人で280人（20.6%）、公務・その他が235人で40人（20.5%）、運輸業・郵便業が928人で153人（19.7%）、サービス業が1,672人で265人（18.8%）、医療・福祉が2,683人で357人（15.3%）、建設業が1,225人で147人（13.6%）、宿泊業・飲食サービス業が1,961人で200人（11.4%）、卸売業・小売業が2,678人3人（0.1%）の増加となった。

表 2 （原数値）

（ ） 前年同月値

主要産業	新規求人数（人）				有効求人数（人）			
	5月分		4月分	対前月	5月分		4月分	対前月
		対前年同月				対前年同月		
産業計	( 5,216 )	+190人	( 5,039 )	△365人	( 13,741 )	+1,509人	( 13,931 )	△173人
	5,406	+3.6%	5,771	△6.3%	15,250	+11.0%	15,423	△1.1%
建設業	( 365 )	+65人	( 389 )	+9人	( 1,078 )	+147人	( 1,032 )	+3人
	430	+17.8%	421	+2.1%	1,225	+13.6%	1,222	+0.2%
製造業	( 455 )	+129人	( 474 )	△57人	( 1,360 )	+280人	( 1,420 )	△49人
	584	+28.4%	641	△8.9%	1,640	+20.6%	1,689	△2.9%
運輸業・郵便業	( 233 )	+47人	( 279 )	△124人	( 775 )	+153人	( 826 )	△3人
	280	+20.2%	404	△30.7%	928	+19.7%	931	△0.3%
卸売業・小売業	( 1,112 )	△261人	( 887 )	△41人	( 2,675 )	+3人	( 2,619 )	+1人
	851	△23.5%	892	△4.6%	2,678	+0.1%	2,677	+0.0%
宿泊業・飲食サービス業	( 624 )	△11人	( 582 )	△162人	( 1,761 )	+200人	( 1,746 )	△8人
	613	△1.8%	775	△20.9%	1,961	+11.4%	1,969	△0.4%
医療・福祉	( 884 )	+93人	( 929 )	△96人	( 2,326 )	+357人	( 2,445 )	△157人
	977	+10.5%	1,073	△8.9%	2,683	+15.3%	2,840	△5.5%
サービス業	( 624 )	+37人	( 479 )	+49人	( 1,407 )	+265人	( 1,349 )	+63人
	661	+5.9%	612	+8.0%	1,672	+18.8%	1,609	+3.9%
公務・その他	( 94 )	+19人	( 105 )	△4人	( 195 )	+40人	( 236 )	△31人
	113	+20.2%	117	△3.4%	235	+20.5%	266	△11.7%

### 3 求職者の動向（原数値）

新規求職者数（原数値）は2,556人で、前年同月と比較して262人（9.3%）減少した。

また、常用新規求職者数（原数値）は2,530人で、前年同月と比較して262人（9.4%）減少した。

形態別に内訳を見ると、離職者のうち事業主都合離職者が380人で同3人（0.8%）、自己都合離職者が1,006人で同106人（9.5%）減少し、在職者は744人で同105人（12.4%）、無業者は303人で同67人（18.1%）減少した。

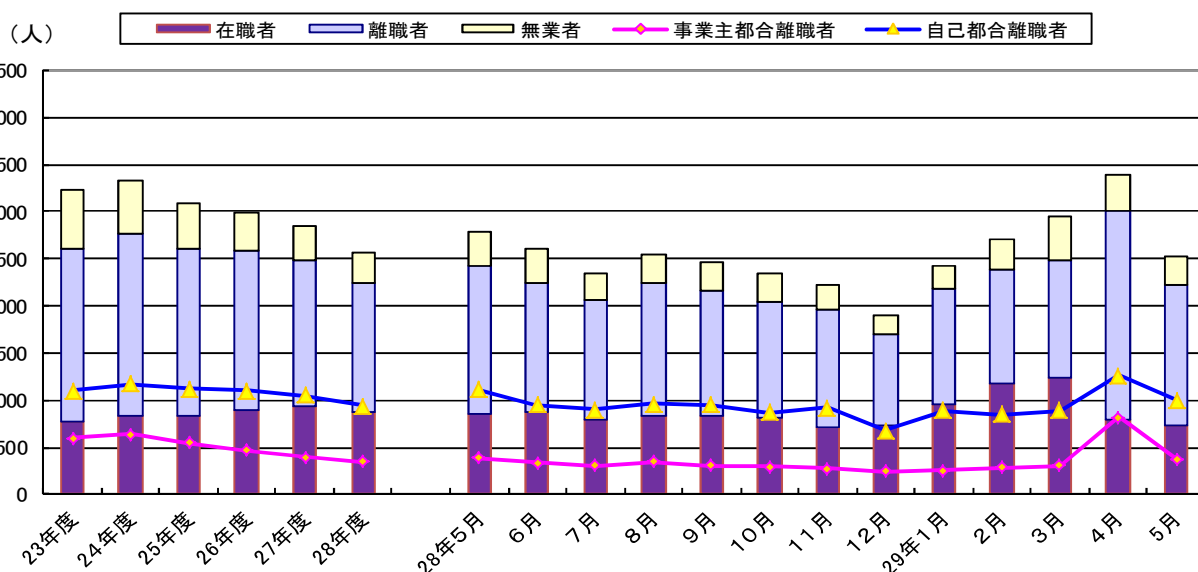
表 3 （原数値） ( ) 前年同月値

新規求職者数 (人)				有効求職者数 (人)			
5月分	対前年同月	4月分	対前月	5月分	対前年同月	4月分	対前月
2,556	△9.3 %	3,421	△25.3 %	10,630	△6.1 %	10,968	△3.1 %

表 4 常用新規求職者（原数値） ( ) 前年同月値

	常用形態別新規求職者数 (人)			
	5月分	対前年同月	4月分	対前月
在職者	( 849 )	△105 人	( 762 )	△50 人
	744	△12.4 %	794	△6.3 %
無業者	( 370 )	△67 人	( 455 )	△78 人
	303	△18.1 %	381	△20.5 %
離職者	( 1,573 )	△90 人	( 2,305 )	△741 人
	1,483	△5.7 %	2,224	△33.3 %
事業主都合	( 383 )	△3 人	( 806 )	△439 人
	380	△0.8 %	819	△53.6 %
自己都合	( 1,112 )	△106 人	( 1,296 )	△255 人
	1,006	△9.5 %	1,261	△20.2 %
合計	( 2,792 )	△262 人	( 3,522 )	△869 人
	2,530	△9.4 %	3,399	△25.6 %

図2 離職理由等別新規求職者の推移(常用)



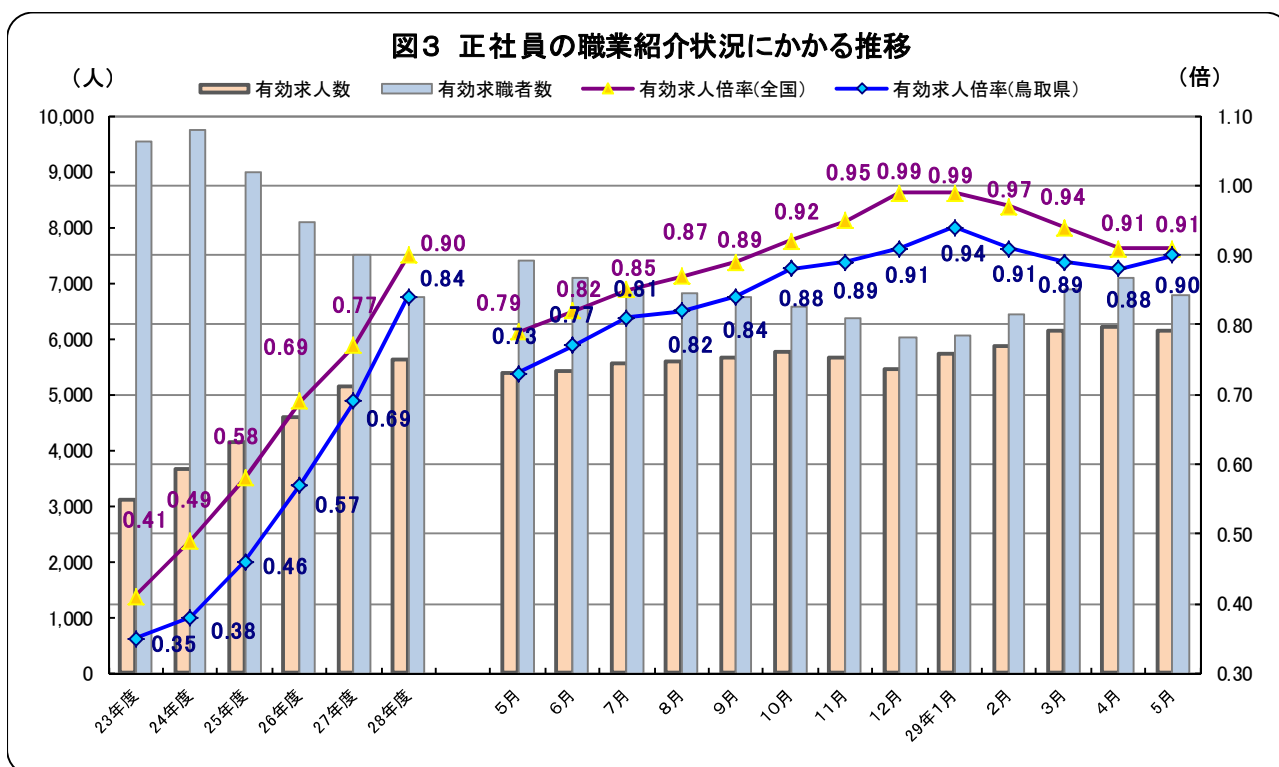
#### 4 正社員の求人動向（原数値）

正社員の有効求人数（原数値）は6,134人で前年同月より742人（13.8%）増加し、正社員の有効求職者数（原数値）は6,794人で同609人（8.2%）減少した。

正社員の有効求人倍率（原数値）は、0.90倍となり、前年同月より0.17ポイント上昇し、前月より0.02ポイント上昇した。

表 5 （原数値）

正社員	平成29年5月	平成28年5月	前年同月差（前年同月比）	平成29年4月	前月差（前月比）
有効求人数(人)	6,134	5,392	742 (+13.8%)	6,211	△77 (△1.2%)
有効求職者数(人)	6,794	7,403	△609 (△8.2%)	7,077	△283 (△4.0%)
有効求人倍率(倍)	0.90	0.73	+0.17 ポイント	0.88	+0.02 ポイント
全国有効求人倍率(倍)	0.91	0.79	+0.12 ポイント	0.91	0.00 ポイント



第1表 一般職業紹介状況(新規学卒者を除きパートタイムを含む)

資料1

平成29年5月

項目	年月	29年	29年	対前月	28年	対前年同月
		5月	4月	増減率、差 (%、ポイント)	5月	増減率、差 (%、ポイント)
全 数	1 有効求職者数 (人)	10,630	10,968	△ 3.1	11,325	△ 6.1
	季節調整値	9,761	9,876	△ 1.2	10,511	△ 7.1
	2 新規求職申込件数 (件)	2,556	3,421	△ 25.3	2,818	△ 9.3
	季節調整値	2,334	2,667	△ 12.5	2,722	△ 14.3
	3 有効求人数 (人)	15,250	15,423	△ 1.1	13,741	11.0
	季節調整値	15,526	15,725	△ 1.3	14,214	9.2
	4 新規求人数 (人)	5,406	5,771	△ 6.3	5,216	3.6
	季節調整値	5,583	5,984	△ 6.7	5,724	△ 2.5
	5 就職件数 (件)	1,288	1,269	1.5	1,263	2.0
	6 充足数 (人)	1,229	1,246	△ 1.4	1,210	1.6
用	7 有効求人倍率(3/1) (倍)	1.43	1.41	0.02	1.21	0.22
	季節調整値	1.59	1.59	0.00	1.35	0.24
	8 新規求人倍率(4/2) (倍)	2.12	1.69	0.43	1.85	0.27
	季節調整値	2.39	2.24	0.15	2.10	0.29
	9 就職率(5/2*100) (%)	50.4	37.1	13.3	44.8	5.6
	10 充足率(6/4*100) (%)	22.7	21.6	1.1	23.2	△ 0.5
	11 有効求職者数 (人)	10,548	10,891	△ 3.1	11,248	△ 6.2
	12 新規求職申込件数 (件)	2,530	3,399	△ 25.6	2,792	△ 9.4
	13 有効求人数 (人)	13,349	13,559	△ 1.5	12,079	10.5
	14 新規求人数 (人)	4,624	5,180	△ 10.7	4,447	4.0
15 就職件数 (件)	1,139	1,119	1.8	1,106	3.0	
16 充足数 (人)	1,103	1,098	0.5	1,072	2.9	
17 有効求人倍率(13/11) (倍)	1.27	1.24	0.03	1.07	0.20	
18 新規求人倍率(14/12) (倍)	1.83	1.52	0.31	1.59	0.24	
19 就職率(15/12*100) (%)	45.0	32.9	12.1	39.6	5.4	
20 充足率(16/14*100) (%)	23.9	21.2	2.7	24.1	△ 0.2	

(注) 季節調整法はセンサス局法Ⅱ(X-12-ARIMA)による。なお、平成28年12月以前の数値は新季節指数により改訂されている。

第2表 雇用形態別常用職業紹介状況(新規学卒者を除く)

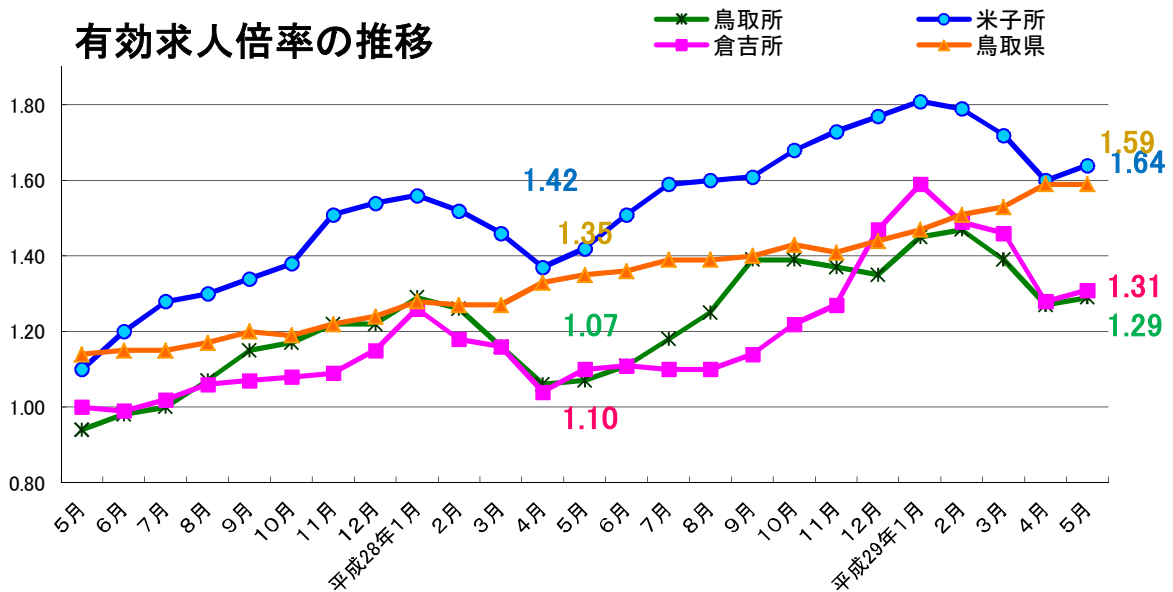
平成29年5月

項目	年月	29年		対前月 増減率、差 (%、ポイント)	28年	
		5月	4月		5月	対前年同月 増減率、差 (%、ポイント)
パートタイムを除く常用	1 有効求職者数 (人)	6,794	7,077	△ 4.0	7,403	△ 8.2
	2 新規求職申込件数 (件)	1,658	2,132	△ 22.2	1,866	△ 11.1
	3 有効求人数 (人)	8,041	8,107	△ 0.8	6,989	15.1
	4 新規求人数 (人)	2,781	3,181	△ 12.6	2,522	10.3
	5 就職件数 (件)	688	662	3.9	667	3.1
	6 充足数 (人)	658	654	0.6	636	3.5
	7 有効求人倍率(3/1) (倍)	1.18	1.15	0.03	0.94	0.24
	8 新規求人倍率(4/2) (倍)	1.68	1.49	0.19	1.35	0.33
	9 就職率(5/2*100) (%)	41.5	31.1	10.4	35.7	5.8
	10 充足率(6/4*100) (%)	23.7	20.6	3.1	25.2	△ 1.5
正社員	11 有効求人数 (人)	6,134	6,211	△ 1.2	5,392	13.8
	12 新規求人数 (人)	2,038	2,452	△ 16.9	1,955	4.2
	13 就職件数 (人)	479	456	5.0	487	△ 1.6
	14 充足数 (人)	461	451	2.2	467	△ 1.3
	15 有効求人倍率(11/1) (倍)	0.90	0.88	0.02	0.73	0.17
	16 充足率(14/12*100) (%)	22.6	18.4	4.2	23.9	△ 1.3
常用的パートタイム	17 有効求職者数 (人)	3,754	3,814	△ 1.6	3,845	△ 2.4
	18 新規求職申込件数 (件)	872	1,267	△ 31.2	926	△ 5.8
	19 有効求人数 (人)	5,308	5,452	△ 2.6	5,090	4.3
	20 新規求人数 (人)	1,843	1,999	△ 7.8	1,925	△ 4.3
	21 就職件数 (件)	451	457	△ 1.3	439	2.7
	22 充足数 (人)	445	444	0.2	436	2.1
	23 有効求人倍率(19/17) (倍)	1.41	1.43	△ 0.02	1.32	0.09
	24 新規求人倍率(20/18) (倍)	2.11	1.58	0.53	2.08	0.03
	25 就職率(21/18*100) (%)	51.7	36.1	15.6	47.4	4.3
	26 充足率(22/20*100) (%)	24.1	22.2	1.9	22.6	1.5

(注) 正社員の有効求人倍率は正社員の有効求人数をパートタイムを除く常用の有効求職者数で除して算出しているが、パートタイムを除く常用の有効求職者には派遣労働者や契約社員を希望する者も含まれるため、厳密な意味での正社員求人倍率より低い値となる。

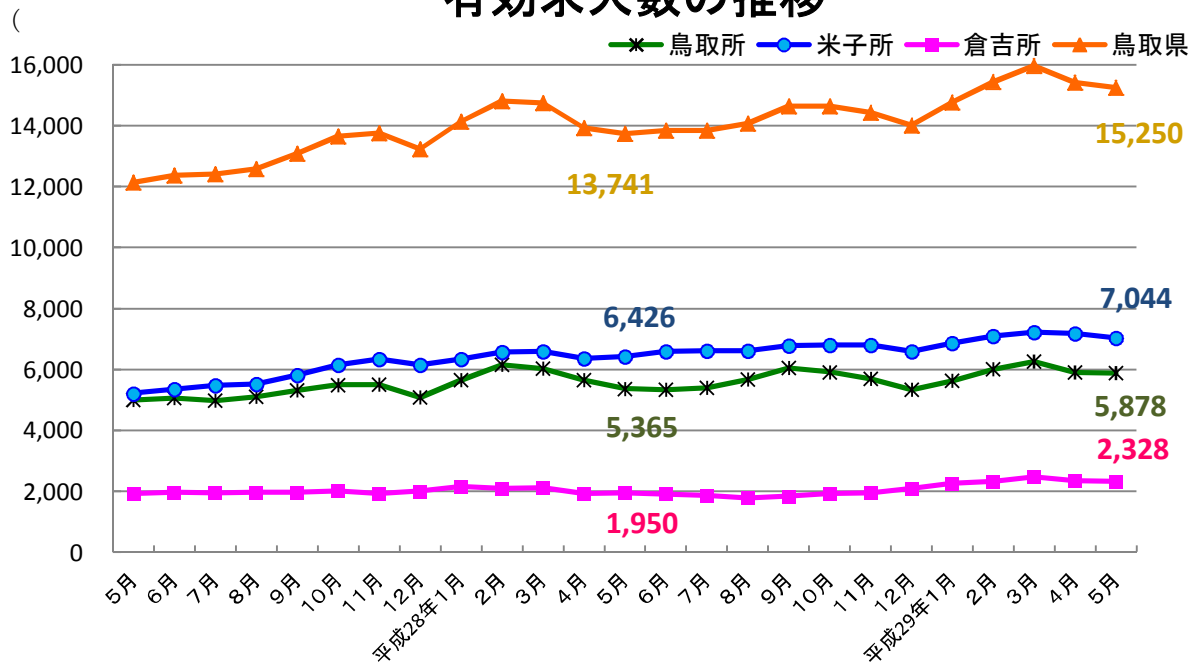
【参考】 安定所別有効求人人数・有効求人倍率の推移(パートを含む)

有効求人倍率の推移



※鳥取県の有効求人倍率は季節調整値、安定所は原数値。

有効求人人数の推移



【参考】 安定所別有効求人倍率の推移(パートを含む)

