

鳥取労働局発表

平成29年5月30日(火)

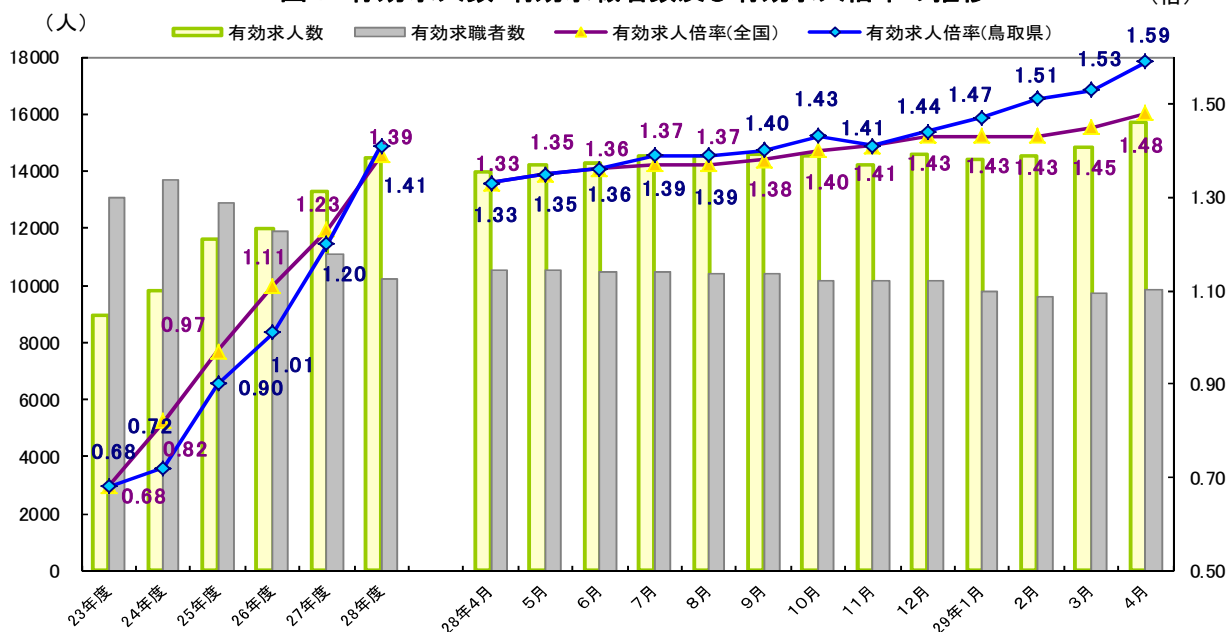
鳥取労働局 局長 内田 敏之
職業安定部職業安定課長 野田 千卯
地方労働市場情報官 中嶋 隆行
電話 (0857) 29-1707

鳥取県内の雇用情勢（平成29年4月分）

— 有効求人倍率は1.59倍に上昇 —

県内の4月の有効求人倍率(季節調整値)は、1.59倍で前月より0.06ポイント上回った。有効求人数(原数値)は、29か月連続で前年同月を上回り、有効求職者数(原数値)は、48か月連続で前年同月を下回っている。雇用情勢は、着実に改善が進んでいる。

図1 有効求人数・有効求職者数及び有効求人倍率の推移



※有効求人倍率の月別の数値は季節調整値である。平成28年12月以前の数値は新季節指数により改訂されている。

1 一般職業紹介状況

有効求人数(季節調整値)は、15,725人で前月より861人(5.8%)増加し、有効求職者数(季節調整値)は、9,876人で前月より172人(1.8%)増加となった。

有効求人倍率(季節調整値)は1.59倍となり、前月より0.06ポイント上回った。

表1 (季節調整値)

	平成29年4月	平成29年3月	前月差 (前月比)	平成28年度平均値
有効求人数(人)	15,725	14,864	861 (+5.8%)	14,446
有効求職者数(人)	9,876	9,704	172 (+1.8%)	10,213
有効求人倍率(倍)	1.59	1.53	+0.06 ポイント	1.41
全国有効求人倍率(倍)	1.48	1.45	+0.03 ポイント	1.39

2 求人の動向（原数値）

新規求人数（原数値）は5,771人で、前年同月と比較して732人（14.5%）の増加となった。

産業別に前年同月と比較すると、運輸業・郵便業が404人で125人（44.8%）、製造業が641人で167人（35.2%）、宿泊業・飲食サービス業が775人で193人（33.2%）、サービス業（他に分類されないもの）が612人で133人（27.8%）と大幅に増加した。

有効求人数（原数値）を産業別に前年同月と比較すると、サービス業が1,609人で260人（19.3%）、製造業が1,689人で269人（18.9%）、建設業が1,222人で190人（18.4%）、医療・福祉が2,840人で395人（16.2%）、宿泊業・飲食サービス業が1,969人で223人（12.8%）、公務・その他が266人で30人（12.7%）、運輸業・郵便業が931人で105人（12.7%）と多くの産業で10%以上の増加となった。

表 2 （原数値）

（ ）前年同月値

主要産業	新規求人数（人）				有効求人数（人）			
	4月分		3月分	対前月	4月分		3月分	対前月
		対前年同月				対前年同月		
産業計	(5,039)	+732人	(5,657)	△365人	(13,931)	+1,492人	(14,745)	△537人
	5,771	+14.5%	6,136	△5.9%	15,423	+10.7%	15,960	△3.4%
建設業	(389)	+32人	(410)	△24人	(1,032)	+190人	(1,048)	+24人
	421	+8.2%	445	△5.4%	1,222	+18.4%	1,198	+2.0%
製造業	(474)	+167人	(615)	△20人	(1,420)	+269人	(1,459)	△47人
	641	+35.2%	661	△3.0%	1,689	+18.9%	1,736	△2.7%
運輸業・郵便業	(279)	+125人	(337)	+70人	(826)	+105人	(833)	+68人
	404	+44.8%	334	+21.0%	931	+12.7%	863	+7.9%
卸売業・小売業	(887)	+5人	(913)	△300人	(2,619)	+58人	(2,568)	△139人
	892	+0.6%	1,192	△25.2%	2,677	+2.2%	2,816	△4.9%
宿泊業・飲食サービス業	(582)	+193人	(693)	+78人	(1,746)	+223人	(1,784)	+161人
	775	+33.2%	697	+11.2%	1,969	+12.8%	1,808	+8.9%
医療・福祉	(929)	+144人	(948)	+89人	(2,445)	+395人	(2,672)	△23人
	1,073	+15.5%	984	+9.0%	2,840	+16.2%	2,863	△0.8%
サービス業	(479)	+133人	(541)	△17人	(1,349)	+260人	(1,468)	△100人
	612	+27.8%	629	△2.7%	1,609	+19.3%	1,709	△5.9%
公務・その他	(105)	+12人	(277)	△133人	(236)	+30人	(524)	△288人
	117	+11.4%	250	△53.2%	266	+12.7%	554	△52.0%

3 求職者の動向（原数値）

新規求職者数（原数値）は3,421人で、前年同月と比較して125人（3.5%）減少した。

また、常用新規求職者数（原数値）は3,399人で、前年同月と比較して123人（3.5%）減少した。離職理由別に内訳を見ると、離職者のうち自己都合離職者が1,261人で同35人（2.7%）、無業者は381人で同74人（16.3%）減少したものの、在職者は794人で同32人（4.2%）、事業主都合離職者が819人で同13人（1.6%）増加した。

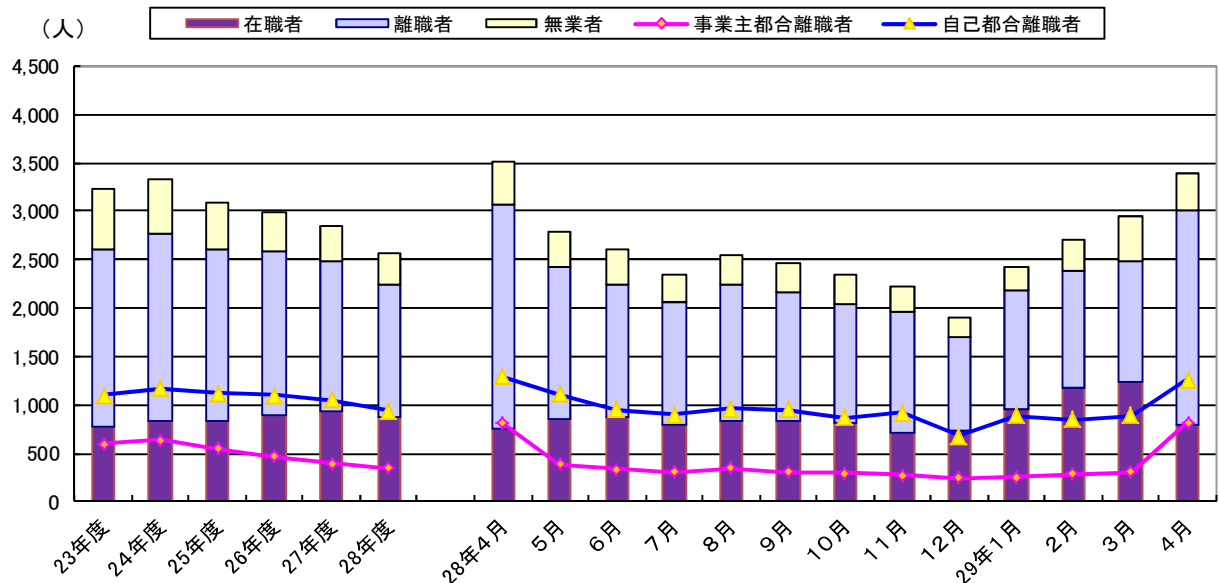
表 3 （原数値） () 前年同月値

新規求職者数 (人)				有効求職者数 (人)			
4月分	対前年同月	3月分	対前月	4月分	対前年同月	3月分	対前月
3,421	△3.5%	2,986	+14.6%	10,968	△7.3%	10,409	+5.4%

表 4 常用新規求職者（原数値） () 前年同月値

	常用形態別新規求職者数 (人)			
	4月分	対前年同月	3月分	対前月
在職者	(762)	+32人	(1,170)	△442人
	794	+4.2%	1,236	△35.8%
無業者	(455)	△74人	(471)	△80人
	381	△16.3%	461	△17.4%
離職者	(2,305)	△81人	(1,508)	+966人
	2,224	△3.5%	1,258	+76.8%
事業主都合	(806)	+13人	(374)	+515人
	819	+1.6%	304	+169.4%
自己都合	(1,296)	△35人	(1,052)	+367人
	1,261	△2.7%	894	+41.1%
合計	(3,522)	△123人	(3,149)	+444人
	3,399	△3.5%	2,955	+15.0%

図2 離職理由等別新規求職者の推移(常用)



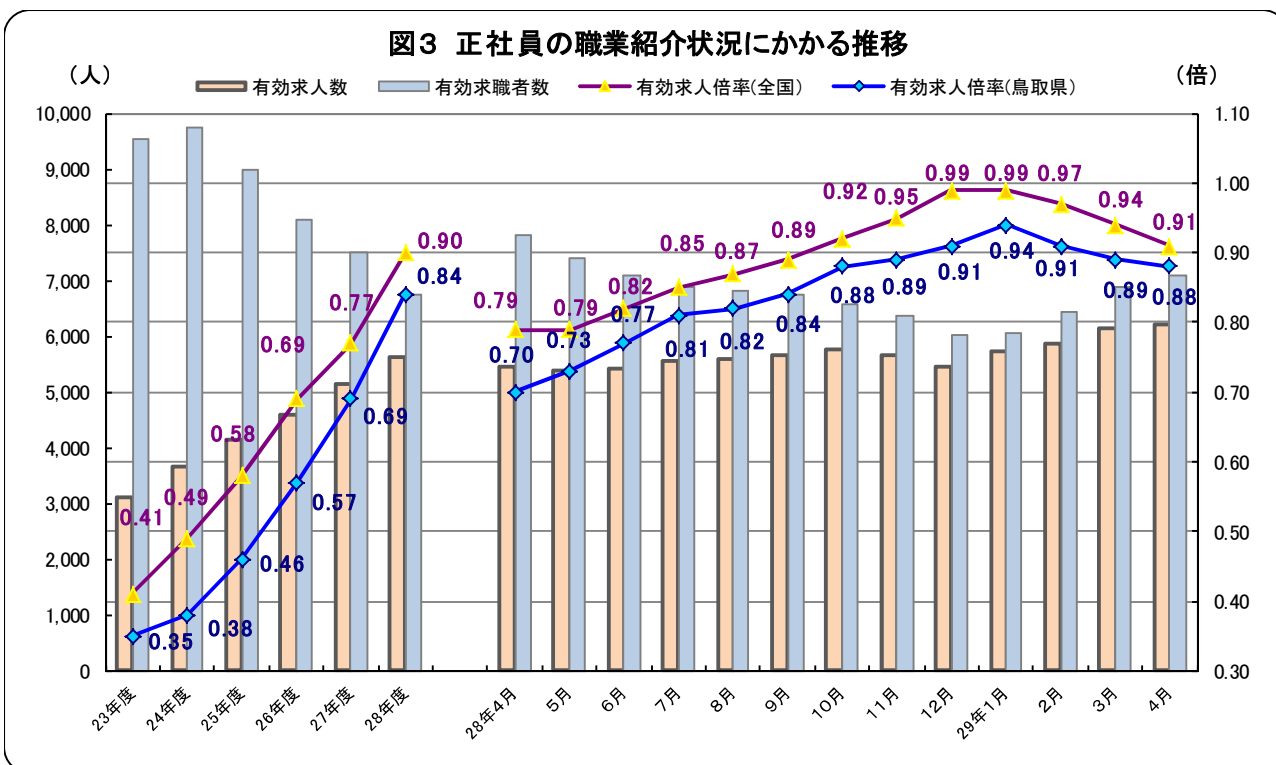
4 正社員の求人動向（原数値）

正社員の有効求人数（原数値）は6,211人で前年同月より769人（14.1%）増加し、正社員の有効求職者数（原数値）は7,077人で同748人（9.6%）減少した。

正社員の有効求人倍率（原数値）は、0.88倍となり、前年同月より0.18ポイント上昇したが、前月より0.01ポイント低下した。

表 5 （原数値）

正社員	平成29年4月	平成28年4月	前年同月差 （前年同月比）	平成29年3月	前月差 （前月比）
有効求人数（人）	6,211	5,442	769（+14.1%）	6,145	66（+1.1%）
有効求職者数（人）	7,077	7,825	△748（△9.6%）	6,890	187（+2.7%）
有効求人倍率（倍）	0.88	0.70	+0.18ポイント	0.89	△0.01ポイント
全国有効求人倍率（倍）	0.91	0.79	+0.12ポイント	0.94	△0.03ポイント



第1表 一般職業紹介状況(新規学卒者を除きパートタイムを含む)

資料1

平成29年4月

項目	年月	29年		対前月 増減率、差 (%、ポイント)	28年	
		4月	3月		4月	対前年同月 増減率、差 (%、ポイント)
全 数	1 有効求職者数 (人)	10,968	10,409	5.4	11,828	△ 7.3
	季節調整値	9,876	9,704	1.8	10,561	△ 6.5
	2 新規求職申込件数 (件)	3,421	2,986	14.6	3,546	△ 3.5
	季節調整値	2,667	2,521	5.8	2,596	2.7
	3 有効求人数 (人)	15,423	15,960	△ 3.4	13,931	10.7
	季節調整値	15,725	14,864	5.8	14,006	12.3
	4 新規求人数 (人)	5,771	6,136	△ 5.9	5,039	14.5
	季節調整値	5,984	5,533	8.2	5,162	15.9
	5 就職件数 (件)	1,269	1,590	△ 20.2	1,373	△ 7.6
	6 充足数 (人)	1,246	1,536	△ 18.9	1,300	△ 4.2
常 用	7 有効求人倍率(3/1) (倍)	1.41	1.53	△ 0.12	1.18	0.23
	季節調整値	1.59	1.53	0.06	1.33	0.26
	8 新規求人倍率(4/2) (倍)	1.69	2.05	△ 0.36	1.42	0.27
	季節調整値	2.24	2.19	0.05	1.99	0.25
	9 就職率(5/2*100) (%)	37.1	53.2	△ 16.1	38.7	△ 1.6
	10 充足率(6/4*100) (%)	21.6	25.0	△ 3.4	25.8	△ 4.2
	11 有効求職者数 (人)	10,891	10,319	5.5	11,756	△ 7.4
	12 新規求職申込件数 (件)	3,399	2,955	15.0	3,522	△ 3.5
	13 有効求人数 (人)	13,559	13,853	△ 2.1	12,409	9.3
	14 新規求人数 (人)	5,180	5,286	△ 2.0	4,501	15.1
15 就職件数 (件)	1,119	1,389	△ 19.4	1,228	△ 8.9	
16 充足数 (人)	1,098	1,375	△ 20.1	1,169	△ 6.1	
17 有効求人倍率(13/11) (倍)	1.24	1.34	△ 0.10	1.06	0.18	
18 新規求人倍率(14/12) (倍)	1.52	1.79	△ 0.27	1.28	0.24	
19 就職率(15/12*100) (%)	32.9	47.0	△ 14.1	34.9	△ 2.0	
20 充足率(16/14*100) (%)	21.2	26.0	△ 4.8	26.0	△ 4.8	

(注) 季節調整法はセンサス局法Ⅱ(X-12-ARIMA)による。なお、平成28年12月以前の数値は新季節指数により改訂されている。

第2表 雇用形態別常用職業紹介状況(新規学卒者を除く)

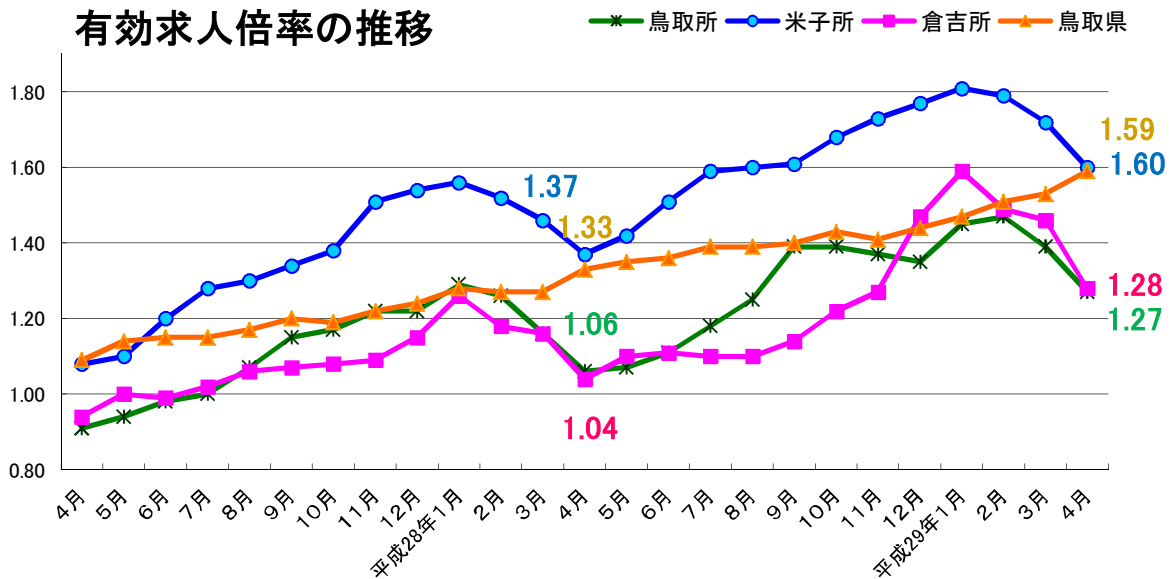
平成29年4月

項目	年月	29年		対前月 増減率、差 (%、ポイント)	28年	
		4月	3月		4月	対前年同月 増減率、差 (%、ポイント)
パートタイムを除く常用	1 有効求職者数 (人)	7,077	6,890	2.7	7,825	△ 9.6
	2 新規求職申込件数 (件)	2,132	1,991	7.1	2,204	△ 3.3
	3 有効求人数 (人)	8,107	8,195	△ 1.1	7,142	13.5
	4 新規求人数 (人)	3,181	3,027	5.1	2,634	20.8
	5 就職件数 (件)	662	820	△ 19.3	758	△ 12.7
	6 充足数 (人)	654	824	△ 20.6	721	△ 9.3
	7 有効求人倍率(3/1) (倍)	1.15	1.14	0.01	0.91	0.24
	8 新規求人倍率(4/2) (倍)	1.49	1.52	△ 0.03	1.20	0.29
	9 就職率(5/2*100) (%)	31.1	41.2	△ 10.1	34.4	△ 3.3
	10 充足率(6/4*100) (%)	20.6	27.2	△ 6.6	27.4	△ 6.8
正社員	11 有効求人数 (人)	6,211	6,145	1.1	5,442	14.1
	12 新規求人数 (人)	2,452	2,193	11.8	2,022	21.3
	13 就職件数 (人)	456	558	△ 18.3	542	△ 15.9
	14 充足数 (人)	451	567	△ 20.5	511	△ 11.7
	15 有効求人倍率(11/1) (倍)	0.88	0.89	△ 0.01	0.70	0.18
	16 充足率(14/12*100) (%)	18.4	25.9	△ 7.5	25.3	△ 6.9
常用的パートタイム	17 有効求職者数 (人)	3,814	3,429	11.2	3,931	△ 3.0
	18 新規求職申込件数 (件)	1,267	964	31.4	1,318	△ 3.9
	19 有効求人数 (人)	5,452	5,658	△ 3.6	5,267	3.5
	20 新規求人数 (人)	1,999	2,259	△ 11.5	1,867	7.1
	21 就職件数 (件)	457	569	△ 19.7	470	△ 2.8
	22 充足数 (人)	444	551	△ 19.4	448	△ 0.9
	23 有効求人倍率(19/17) (倍)	1.43	1.65	△ 0.22	1.34	0.09
	24 新規求人倍率(20/18) (倍)	1.58	2.34	△ 0.76	1.42	0.16
	25 就職率(21/18*100) (%)	36.1	59.0	△ 22.9	35.7	0.4
	26 充足率(22/20*100) (%)	22.2	24.4	△ 2.2	24.0	△ 1.8

(注) 正社員の有効求人倍率は正社員の有効求人数をパートタイムを除く常用の有効求職者数で除して算出しているが、パートタイムを除く常用の有効求職者には派遣労働者や契約社員を希望する者も含まれるため、厳密な意味での正社員求人倍率より低い値となる。

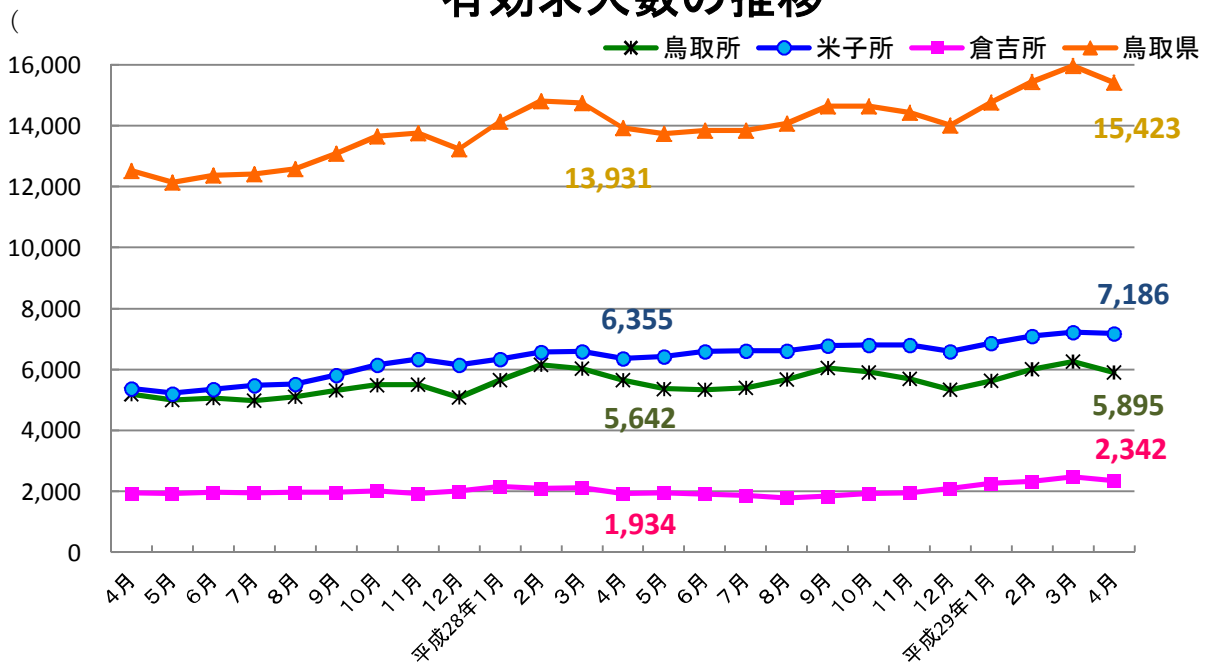
【参考】 安定所別有効求人人数・有効求人倍率の推移(パートを含む)

有効求人倍率の推移



※鳥取県の有効求人倍率は季節調整値、安定所は原数値。

有効求人人数の推移



【参考】 安定所別有効求人倍率の推移(パートを含む)

