

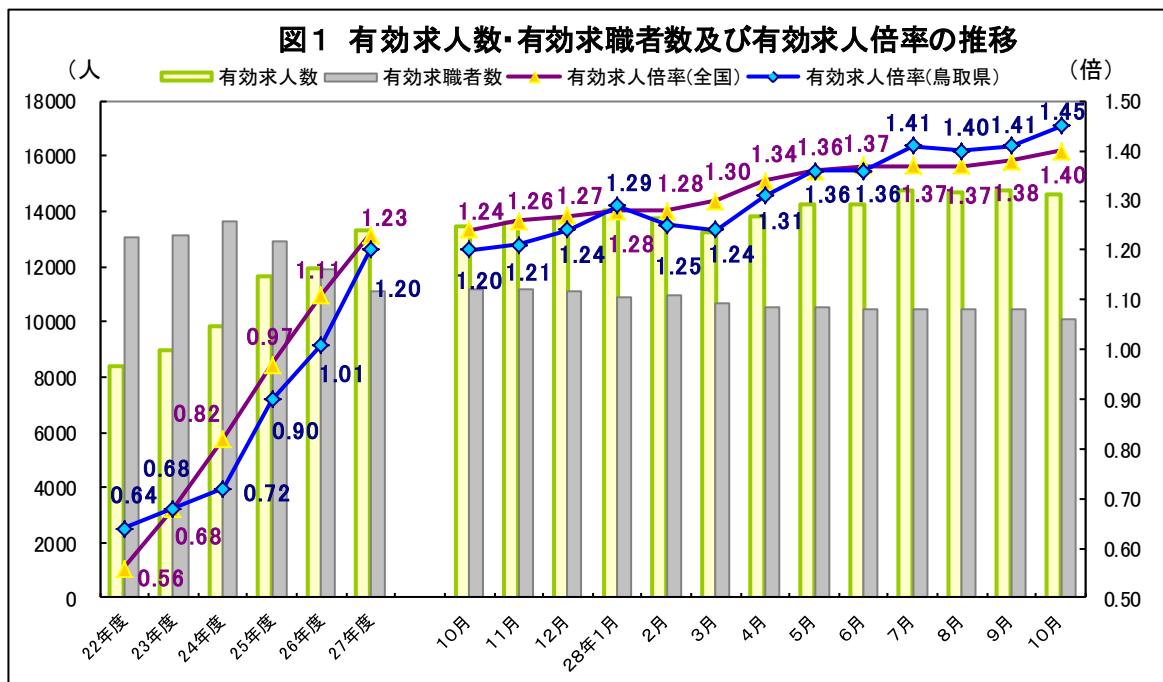
鳥取労働局発表
平成28年11月29日(火)

鳥取労働局 局長 内田 敏之
職業安定部職業安定課長 長谷川 和孝
地方労働市場情報官 松田 栄一
電話 (0857) 29-1707

鳥取県内の雇用情勢（平成28年10月分）

— 有効求人倍率は4か月連続で1.4倍台を維持 —

県内の10月の有効求人倍率(季節調整値)は、1.45倍で前月より0.04ポイント上回った。有効求人数(原数値)は、23か月連続で前年同月を上回り、有効求職者数(原数値)は、42か月連続で前年同月を下回っている。雇用情勢は、着実に改善が進んでいる。



1 一般職業紹介状況

有効求人数(季節調整値)は、14,658人で前月より129人(0.9%)減少し、有効求職者数(季節調整値)は、10,092人で前月より377人(△3.6%)減少となった。

有効求人倍率(季節調整値)は1.45倍となり、前月より0.04ポイント上回った。

表1 (季節調整値)

	平成28年10月	平成28年9月	前月差 (前月比)	平成27年度平均値
有効求人数(人)	14,658	14,787	△129 (△0.9%)	13,293
有効求職者数(人)	10,092	10,469	△377 (△3.6%)	11,103
有効求人倍率(倍)	1.45	1.41	+0.04 ポイント	1.20
全国有効求人倍率(倍)	1.40	1.38	+0.02 ポイント	1.23

2 求人動向（原数値）

新規求人数（原数値）は5,294人で、前年同月と比較して75人（1.4%）の減少となった。新規求人数を産業別に前年同月と比較すると、運輸業・郵便業が318人で93人（41.3%）、製造業が667人で21人（3.3%）、宿泊業・飲食サービス業が518人で18人（3.6%）、医療・福祉が956人で8人（0.8%）増加した。

一方、サービス業が512人で134人（20.7%）、公務・その他が48人で91人（65.5%）、卸売業・小売業が929人で21人（2.2%）、建設業が392人で13人（3.2%）減少した。

有効求人数（原数値）を産業別に前年同月と比較すると、卸売業・小売業が2,702人で255人（10.4%）、サービス業が1,567人で208人（15.3%）、医療・福祉が2,625人で174人（7.1%）、製造業が1,646人で117人（7.7%）、運輸業・郵便業が843人で61人（7.8%）、建設業が1,100人で45人（4.3%）、宿泊業・飲食サービス業が1,653人で22人（1.3%）、公務・その他が257人で17人（7.1%）と増加した。主だった産業において、前年同月と比べて減少したものはなかった。

表 2 （原数値） () 前年同月値

主要産業	新規求人数 (人)				有効求人数 (人)			
	10月分		9月分	対前月	10月分		9月分	対前月
		対前年同月				対前年同月		
産業計	(5,369) 5,294	△75人 △1.4%	(5,093) 5,706	△412人 △7.2%	(13,660) 14,649	+989人 +7.2%	(13,089) 14,654	△5人 △0.0%
建設業	(405) 392	△13人 △3.2%	(402) 423	△31人 △7.3%	(1,055) 1,100	+45人 +4.3%	(1,040) 1,096	+4人 +0.4%
製造業	(646) 667	+21人 +3.3%	(582) 678	△11人 △1.6%	(1,529) 1,646	+117人 +7.7%	(1,396) 1,616	+30人 +1.9%
運輸業・郵便業	(225) 318	+93人 +41.3%	(353) 319	△1人 △0.3%	(782) 843	+61人 +7.8%	(759) 815	+28人 +3.4%
卸売業・小売業	(950) 929	△21人 △2.2%	(814) 1,046	△117人 △11.2%	(2,447) 2,702	+255人 +10.4%	(2,376) 2,744	△42人 △1.5%
宿泊業・飲食サービス業	(500) 518	+18人 +3.6%	(670) 638	△120人 △18.8%	(1,631) 1,653	+22人 +1.3%	(1,635) 1,667	△14人 △0.8%
医療・福祉	(948) 956	+8人 +0.8%	(936) 980	△24人 △2.4%	(2,451) 2,625	+174人 +7.1%	(2,399) 2,664	△39人 △1.5%
サービス業	(646) 512	△134人 △20.7%	(427) 546	△34人 △6.2%	(1,359) 1,567	+208人 +15.3%	(1,189) 1,531	+36人 +2.4%
公務・その他	(139) 48	△91人 △65.5%	(73) 220	△172人 △78.2%	(240) 257	+17人 +7.1%	(200) 307	△50人 △16.3%

3 求職者の動向（原数値）

新規求職者数（原数値）は2,368人で、前年同月と比較して547人（18.8%）減少した。

また、常用新規求職者数（原数値）は2,355人で、前年同月と比較して539人（18.6%）減少した。離職理由別に内訳を見ると、離職者のうち自己都合離職者が870人で同261人（23.1%）、在職者が808人で170人（17.4%）、事業主都合離職者は296人で同58人（16.4%）無業者は313人で同40人（11.3%）の減少であった。

表 3 （原数値）

（ ） 前年同月値

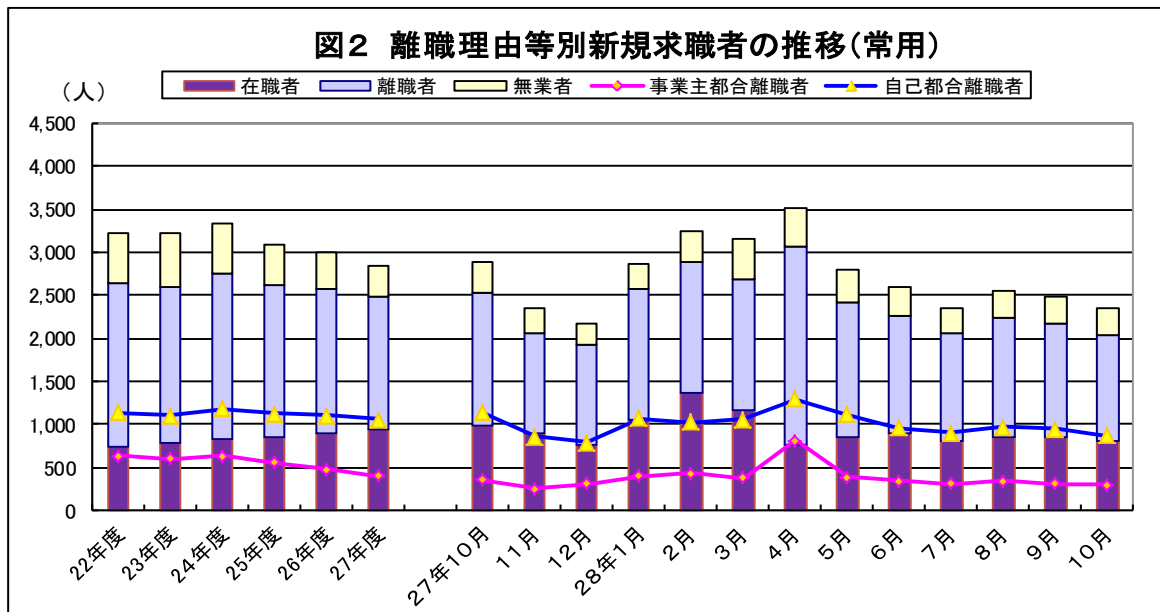
新規求職者数 (人)				有効求職者数 (人)			
10月分 対前年同月		9月分	対前月	10月分 対前年同月		9月分	対前月
(2,915)	△547 人	(2,735)	△125 人	(10,992)	△1,109 人	(10,803)	△276 人
2,368	△18.8 %	2,493	△5.0 %	9,883	△10.1 %	10,159	△2.7 %

表 4 常用新規求職者（原数値）

（ ） 前年同月値

	常用形態別新規求職者数 (人)			
	10月分 対前年同月		9月分	対前月
在職者	(978)	△170 人	(869)	△34 人
	808	△17.4 %	842	△4.0 %
無業者	(353)	△40 人	(397)	+3 人
	313	△11.3 %	310	+1.0 %
離職者	(1,563)	△329 人	(1,443)	△90 人
	1,234	△21.0 %	1,324	△6.8 %
事業主都合	(354)	△58 人	(324)	△11 人
	296	△16.4 %	307	△3.6 %
自己都合	(1,131)	△261 人	(1,045)	△77 人
	870	△23.1 %	947	△8.1 %
合計	(2,894)	△539 人	(2,709)	△121 人
	2,355	△18.6 %	2,476	△4.9 %

図2 離職理由等別新規求職者の推移(常用)



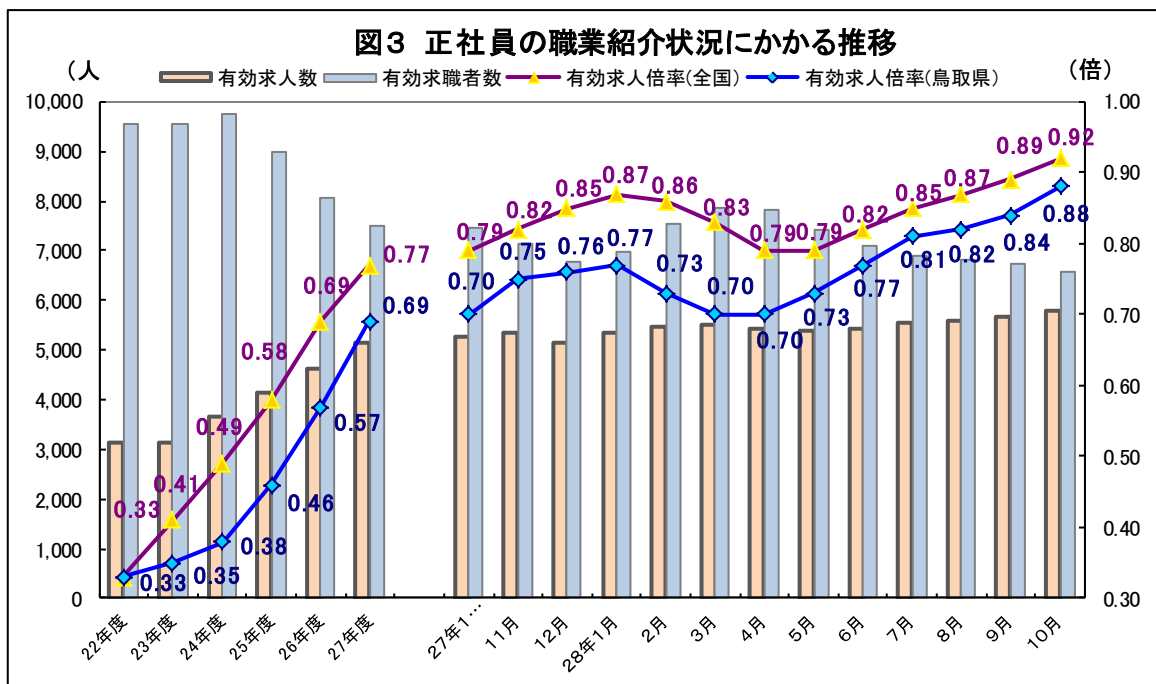
4 正社員の求人動向（原数値）

正社員の有効求人数（原数値）は5,777人で前年同月より528人（10.1%）増加したが、正社員の有効求職者数（原数値）は6,570人で同884人（11.9%）減少した。

正社員の有効求人倍率（原数値）は、0.88倍となり、前年同月より0.18ポイント、前月より0.04ポイント上回った。

表 5（原数値）

正社員	平成28年10月	平成27年10月	前年同月差（前年同月比）	平成28年9月	前月差（前月比）
有効求人数(人)	5,777	5,249	528 (+10.1%)	5,663	114 (+2.0%)
有効求職者数(人)	6,570	7,454	△884 (△11.9%)	6,743	△173 (△2.6%)
有効求人倍率(倍)	0.88	0.70	+0.18 ポイント	0.84	+0.04 ポイント
全国有効求人倍率(倍)	0.92	0.79	+0.13 ポイント	0.89	+0.03 ポイント



第1表 一般職業紹介状況(新規学卒者を除きパートタイムを含む)

資料1

平成28年10月

項目	年月	28年		対前月 増減率、差 (%、ポイント)	27年	
		10月	9月		10月	対前年同月 増減率、差 (%、ポイント)
全 数	1 有効求職者数 (人)	9,883	10,159	△ 2.7	10,992	△ 10.1
	季節調整値	10,092	10,469	△ 3.6	11,207	△ 9.9
	2 新規求職申込件数 (件)	2,368	2,493	△ 5.0	2,915	△ 18.8
	季節調整値	2,426	2,610	△ 7.0	2,955	△ 17.9
	3 有効求人数 (人)	14,649	14,654	△ 0.0	13,660	7.2
	季節調整値	14,658	14,787	△ 0.9	13,467	8.8
	4 新規求人数 (人)	5,294	5,706	△ 7.2	5,369	△ 1.4
	季節調整値	5,236	5,713	△ 8.3	5,107	2.5
	5 就職件数 (件)	1,024	1,180	△ 13.2	1,313	△ 22.0
	6 充足数 (人)	997	1,127	△ 11.5	1,261	△ 20.9
用	7 有効求人倍率 (3/1) (倍)	1.48	1.44	0.04	1.24	0.24
	季節調整値	1.45	1.41	0.04	1.20	0.25
	8 新規求人倍率 (4/2) (倍)	2.24	2.29	△ 0.05	1.84	0.40
	季節調整値	2.16	2.19	△ 0.03	1.73	0.43
	9 就職率(5/2*100) (%)	43.2	47.3	△ 4.1	45.0	△ 1.8
	10 充足率(6/4*100) (%)	18.8	19.8	△ 0.9	23.5	△ 4.7
	11 有効求職者数 (人)	9,829	10,093	△ 2.6	10,927	△ 10.0
	12 新規求職申込件数 (件)	2,355	2,476	△ 4.9	2,894	△ 18.6
	13 有効求人数 (人)	12,654	12,791	△ 1.1	12,008	5.4
	14 新規求人数 (人)	4,567	4,949	△ 7.7	4,560	0.2
15 就職件数 (件)	906	1,036	△ 12.5	1,144	△ 20.8	
16 充足数 (人)	889	992	△ 10.4	1,098	△ 19.0	
17 有効求人倍率(13/11) (倍)	1.29	1.27	0.02	1.10	0.19	
18 新規求人倍率(14/12) (倍)	1.94	2.00	△ 0.06	1.58	0.36	
19 就職率(15/12*100) (%)	38.5	41.8	△ 3.4	39.5	△ 1.1	
20 充足率(16/14*100) (%)	19.5	20.0	△ 0.6	24.1	△ 4.6	

(注) 季節調整法はセンサス局法Ⅱ(X-12-ARIMA)による。なお、平成27年12月以前の数値は新季節指数により改訂されている。

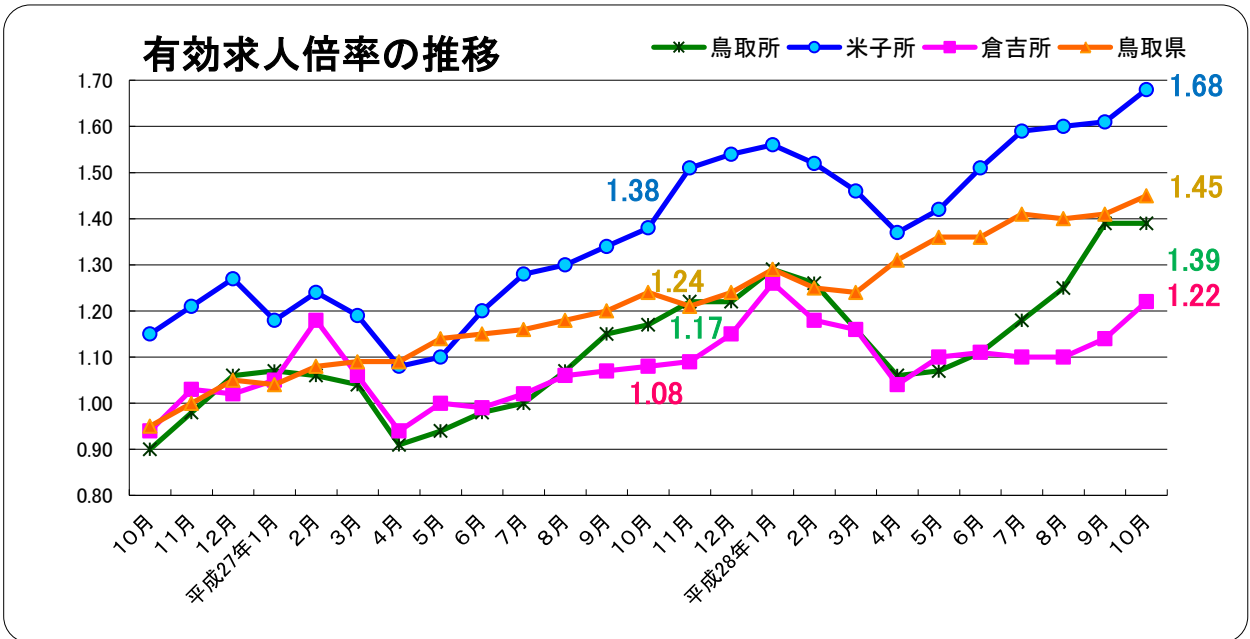
第2表 雇用形態別常用職業紹介状況(新規学卒者を除く)

平成28年10月

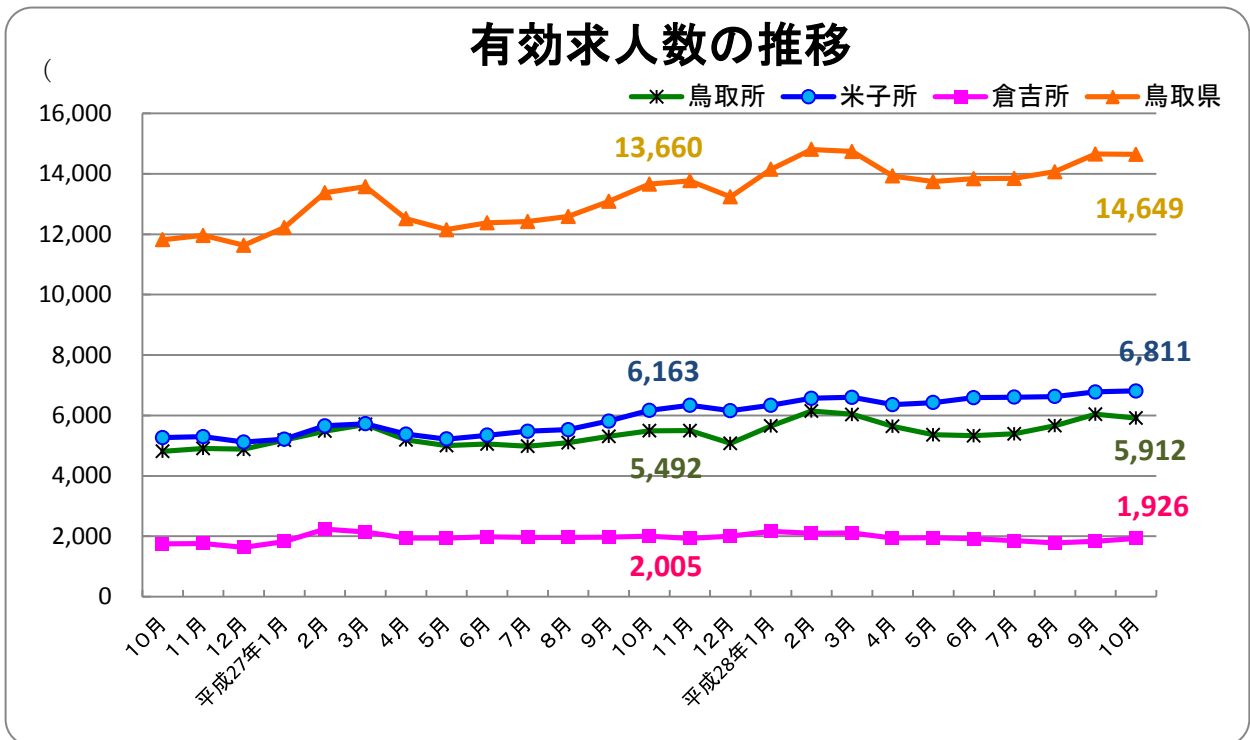
項目	年月	平成28年10月				
		28年 10月	28年 9月	対前月 増減率、差 (%、ポイント)	27年 10月	対前年同月 増減率、差 (%、ポイント)
パート タイムを 除く 常用	1 有効求職者数 (人)	6,570	6,743	△ 2.6	7,454	△ 11.9
	2 新規求職申込件数 (件)	1,621	1,687	△ 3.9	1,999	△ 18.9
	3 有効求人数 (人)	7,586	7,571	0.2	6,902	9.9
	4 新規求人数 (人)	2,844	2,838	0.2	2,652	7.2
	5 就職件数 (件)	593	648	△ 8.5	733	△ 19.1
	6 充足数 (人)	575	623	△ 7.7	707	△ 18.7
	7 有効求人倍率(3/1) (倍)	1.15	1.12	0.03	0.93	0.22
	8 新規求人倍率(4/2) (倍)	1.75	1.68	0.07	1.33	0.42
	9 就職率(5/2*100) (%)	36.6	38.4	△ 1.8	36.7	△ 0.1
	10 充足率(6/4*100) (%)	20.2	22.0	△ 1.7	26.7	△ 6.5
正社員	11 有効求人数 (人)	5,777	5,663	2.0	5,249	10.1
	12 新規求人数 (人)	2,206	2,078	6.2	1,984	11.2
	13 就職件数 (人)	427	433	△ 1.4	535	△ 20.2
	14 充足数 (人)	411	418	△ 1.7	513	△ 19.9
	15 有効求人倍率(11/1) (倍)	0.88	0.84	0.04	0.70	0.18
	16 充足率(14/12*100) (%)	18.6	20.1	△ 1.5	25.9	△ 7.3
常用 的 パート タイム	17 有効求職者数 (人)	3,259	3,350	△ 2.7	3,473	△ 6.2
	18 新規求職申込件数 (件)	734	789	△ 7.0	895	△ 18.0
	19 有効求人数 (人)	5,068	5,220	△ 2.9	5,106	△ 0.7
	20 新規求人数 (人)	1,723	2,111	△ 18.4	1,908	△ 9.7
	21 就職件数 (件)	313	388	△ 19.3	411	△ 23.8
	22 充足数 (人)	314	369	△ 14.9	391	△ 19.7
	23 有効求人倍率(19/17) (倍)	1.56	1.56	0.00	1.47	0.09
	24 新規求人倍率(20/18) (倍)	2.35	2.68	△ 0.33	2.13	0.22
	25 就職率(21/18*100) (%)	42.6	49.2	△ 6.5	45.9	△ 3.3
	26 充足率(22/20*100) (%)	18.2	17.5	0.7	20.5	△ 2.3

(注) 正社員の有効求人倍率は正社員の有効求人数をパートタイムを除く常用の有効求職者数で除して算出しているが、パートタイムを除く常用の有効求職者には派遣労働者や契約社員を希望する者も含まれるため、厳密な意味での正社員求人倍率より低い値となる。

【参考】 安定所別有効求人数・有効求人倍率の推移(パートを含む)



※鳥取県の有効求人倍率は季節調整値、安定所は原数値。



【参考】 安定所別有効求人倍率の推移(パートを含む)

