

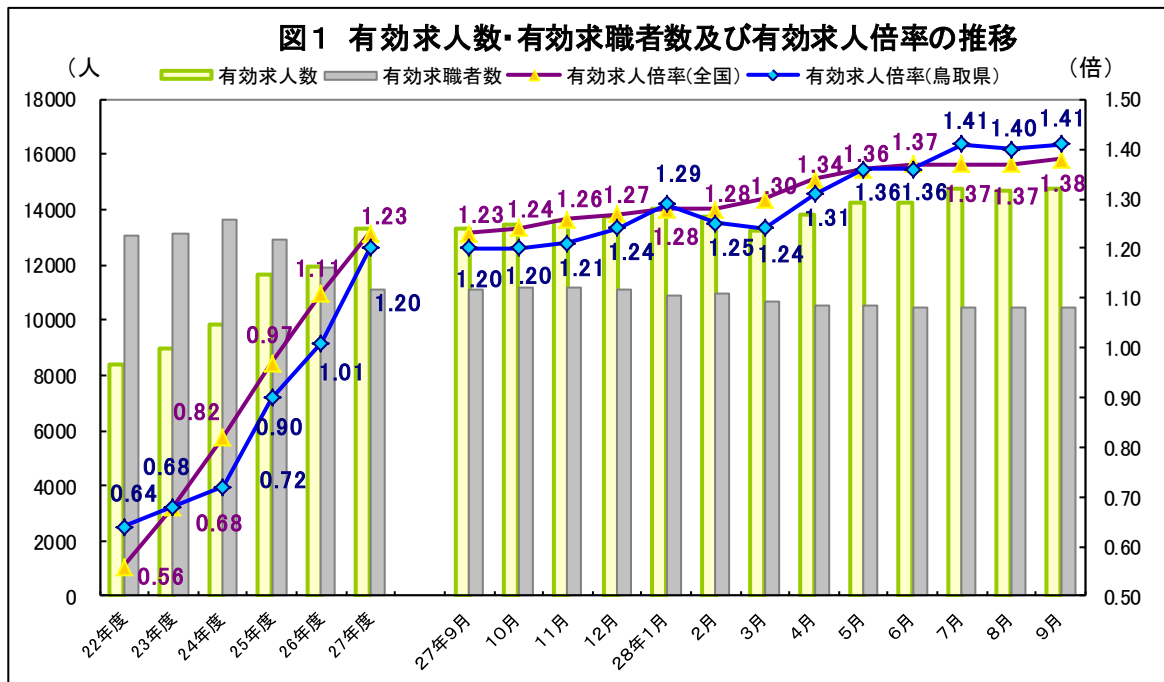
鳥取労働局発表
平成28年10月28日(金)

鳥取労働局 局長 内田 敏之
職業安定部職業安定課長 長谷川 和孝
地方労働市場情報官 松田 栄一
電話 (0857) 29-1707

鳥取県内の雇用情勢（平成28年9月分）

— 有効求人倍率は3か月連続で1.4倍台を維持 —

県内の9月の有効求人倍率(季節調整値)は、1.41倍で前月より0.01ポイント上回った。有効求人人数(原数値)は、22か月連続で前年同月を上回り、有効求職者数(原数値)は、41か月連続で前年同月を下回っている。雇用情勢は、改善が進んでいる。



1 一般職業紹介状況

有効求人人数(季節調整値)は、14,787人で前月より80人(0.5%)増加し、有効求職者数(季節調整値)は、10,469人で前月より24人(△0.2%)減少となった。

有効求人倍率(季節調整値)は1.41倍となり、前月より0.01ポイント上回った。

表1 (季節調整値)

	平成28年9月	平成28年8月	前月差 (前月比)	平成27年度平均値
有効求人人数(人)	14,787	14,707	80 (+0.5%)	13,293
有効求職者数(人)	10,469	10,493	△24 (△0.2%)	11,103
有効求人倍率(倍)	1.41	1.40	+0.01 ポイント	1.20
全国有効求人倍率(倍)	1.38	1.37	+0.01 ポイント	1.23

2 求人の動向（原数値）

新規求人数（原数値）は5,706人で、前年同月と比較して613人（12.0%）の増加となった。新規求人数を産業別に前年同月と比較すると、卸売業・小売業が1,046人で232人（28.5%）増加、以下、公務・その他が220人で147人（201.4%）、サービス業が546人で119人（27.9%）、製造業が678人で96人（16.5%）、医療・福祉が980人で44人（4.7%）、建設業が423人で21人（5.2%）増加したが、運輸業・郵便業が319人で34人（△9.6%）、宿泊業・飲食サービス業が638人で32人（△4.8%）減少した。

有効求人数（原数値）は14,654人で、前月より584人（4.2%）増加し、前年同月より1,565人（12.0%）増加、前年同月値との比較で22か月連続して上回った。

産業別に前年同月と比較すると、卸売業・小売業が2,744人で368人（15.5%）、サービス業が1,531人で342人（28.8%）、医療・福祉が2,664人で265人（11.0%）、製造業が1,616人で220人（15.8%）、公務・その他が307人で107人（53.5%）、建設業が1,096人で56人（5.4%）、運輸業・郵便業が815人で56人（7.4%）宿泊業・飲食サービス業が1,667人で32人（2.0%）増加した。主だった産業において、前年同月と比べて減少したものはなかった。

表 2 （原数値）

（ ）前年同月値

主要産業	新規求人数（人）				有効求人数（人）			
	9月分 対前年同月	8月分	対前月	9月分 対前年同月	8月分	対前月		
産業計	(5,093) +613人 5,706 +12.0%	(4,724) 5,301	+405人 +7.6%	(13,089) +1,565人 14,654 +12.0%	(12,588) 14,070	+584人 +4.2%		
建設業	(402) +21人 423 +5.2%	(378) 356	+67人 +18.8%	(1,040) +56人 1,096 +5.4%	(1,043) 1,052	+44人 +4.2%		
製造業	(582) +96人 678 +16.5%	(488) 533	+145人 +27.2%	(1,396) +220人 1,616 +15.8%	(1,265) 1,558	+58人 +3.7%		
運輸業・郵便業	(353) △34人 319 △9.6%	(265) 266	+53人 +19.9%	(759) +56人 815 +7.4%	(694) 804	+11人 +1.4%		
卸売業・小売業	(814) +232人 1,046 +28.5%	(950) 1,002	+44人 +4.4%	(2,376) +368人 2,744 +15.5%	(2,259) 2,580	+164人 +6.4%		
宿泊業・飲食サービス業	(670) △32人 638 △4.8%	(507) 578	+60人 +10.4%	(1,635) +32人 1,667 +2.0%	(1,537) 1,632	+35人 +2.1%		
医療・福祉	(936) +44人 980 +4.7%	(838) 1,012	△32人 △3.2%	(2,399) +265人 2,664 +11.0%	(2,335) 2,643	+21人 +0.8%		
サービス業	(427) +119人 546 +27.9%	(461) 692	△146人 △21.1%	(1,189) +342人 1,531 +28.8%	(1,184) 1,425	+106人 +7.4%		
公務・その他	(73) +147人 220 +201.4%	(104) 82	+138人 +168.3%	(200) +107人 307 +53.5%	(220) 198	+109人 +55.1%		

3 求職者の動向（原数値）

新規求職者数（原数値）は2,493人で、前年同月と比較して242人（△8.8%）減少した。

また、常用新規求職者数（原数値）は2,476人で、前年同月と比較して233人（△8.6%）減少した。離職理由別に内訳を見ると、自己都合離職者が947人で同98人（△9.4%）、無業者は310人で同87人（△21.9%）、在職者が842人で27人（△3.1%）、事業主都合離職者は307人で同17人（5.2%）の減少であった。

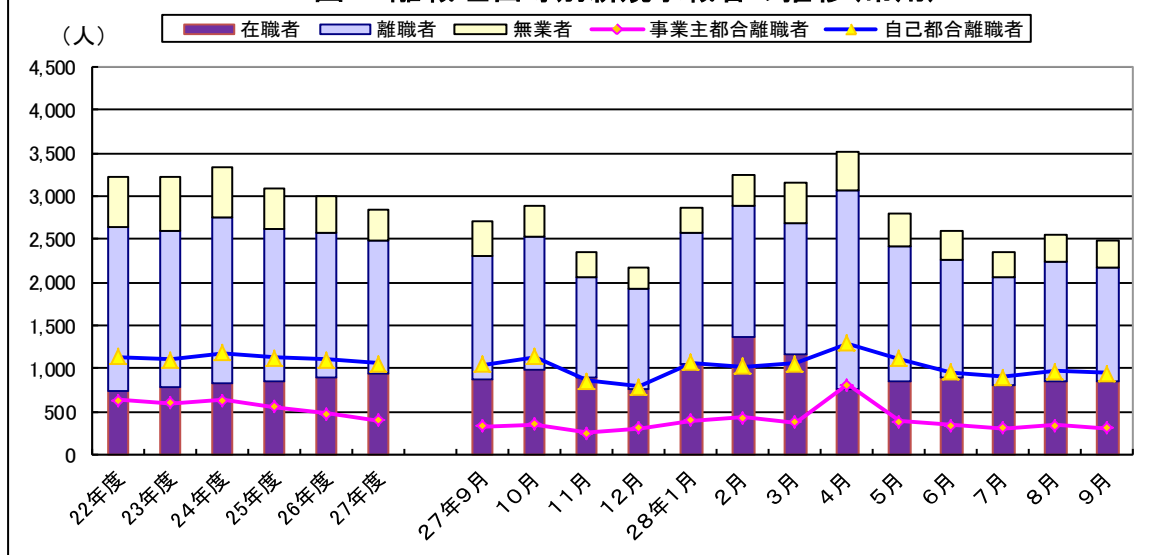
表 3 （原数値） () 前年同月値

新規求職者数 (人)				有効求職者数 (人)			
9月分 対前年同月	8月分	対前月	9月分 対前年同月	8月分	対前月		
(2,735) 2,493 △242 人 △8.8 %	(2,590) 2,562	△69 人 △2.7 %	(10,803) 10,159 △644 人 △6.0 %	(10,885) 10,276	△117 人 △1.1 %		

表 4 常用新規求職者（原数値） () 前年同月値

	常用形態別新規求職者数 (人)			
	9月分 対前年同月	8月分	対前月	
在職者	(869) 842 △27 人 △3.1 %	(807) 843	△1 人 △0.1 %	
無業者	(397) 310 △87 人 △21.9 %	(325) 307	+3 人 +1.0 %	
離職者	(1,443) 1,324 △119 人 △8.2 %	(1,437) 1,392	△68 人 △4.9 %	
事業主都合	(324) 307 △17 人 △5.2 %	(287) 344	△37 人 △10.8 %	
自己都合	(1,045) 947 △98 人 △9.4 %	(1,057) 966	△19 人 △2.0 %	
合計	(2,709) 2,476 △233 人 △8.6 %	(2,569) 2,542	△66 人 △2.6 %	

図2 離職理由等別新規求職者の推移(常用)



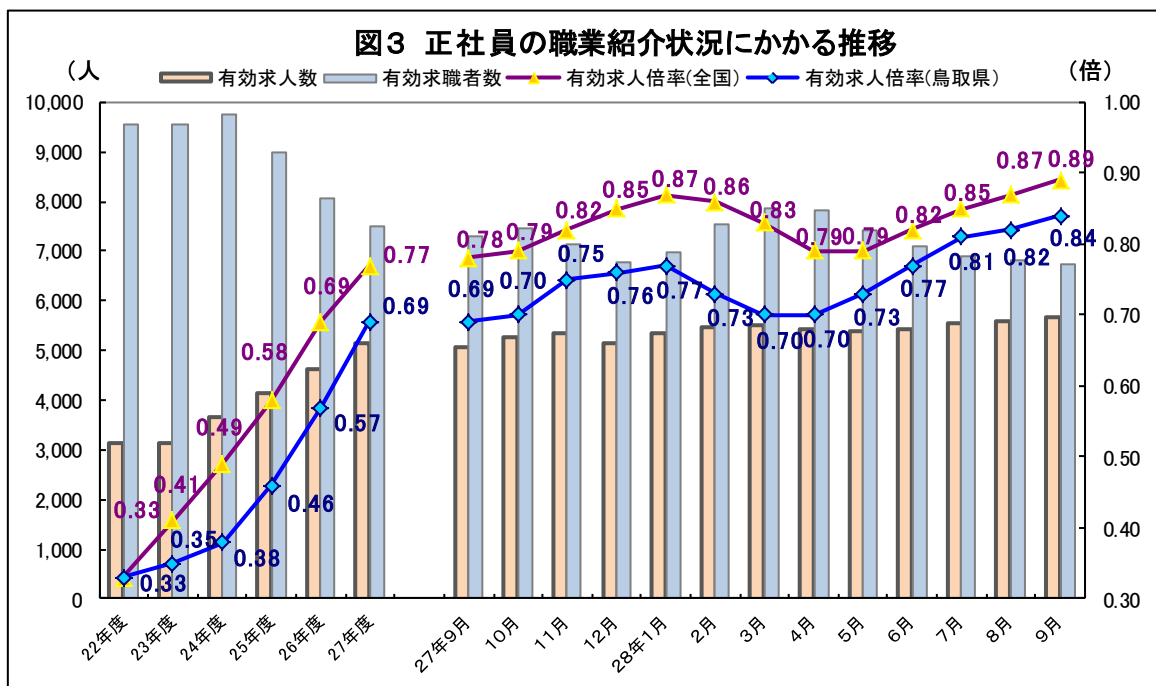
4 正社員の求人動向（原数値）

正社員の有効求人数（原数値）は5,663人で前年同月より600人（11.9%）増加したが、正社員の有効求職者数（原数値）は6,743人で同558人（△7.6%）減少した。

正社員の有効求人倍率（原数値）は、0.84倍となり、前年同月より0.15ポイント、前月より0.02ポイント上回った。

表 5 （原数値）

正社員	平成28年9月	平成27年9月	前年同月差 （前年同月比）	平成28年8月	前月差 （前月比）
有効求人数(人)	5,663	5,063	600 (+11.9%)	5,585	78 (+1.4%)
有効求職者数(人)	6,743	7,301	△558 (△7.6%)	6,828	△85 (△1.2%)
有効求人倍率(倍)	0.84	0.69	+0.15 ポイント	0.82	+0.02 ポイント
全国有効求人倍率(倍)	0.89	0.78	+0.11 ポイント	0.87	+0.02 ポイント



第1表 一般職業紹介状況(新規学卒者を除きパートタイムを含む)

資料1

平成28年9月

項目	年月	28年 9月	28年 8月	対前月 増減率、差	27年 9月	対前年同月 増減率、差
				(%、ポイント)		(%、ポイント)
全 数	1 有効求職者数 (人)	10,159	10,276	△ 1.1	10,803	△ 6.0
	季節調整値	10,469	10,493	△ 0.2	11,078	△ 5.5
	2 新規求職申込件数 (件)	2,493	2,562	△ 2.7	2,735	△ 8.8
	季節調整値	2,610	2,734	△ 4.5	2,845	△ 8.3
	3 有効求人数 (人)	14,654	14,070	4.2	13,089	12.0
	季節調整値	14,787	14,707	0.5	13,338	10.9
	4 新規求人数 (人)	5,706	5,301	7.6	5,093	12.0
	季節調整値	5,713	5,375	6.3	5,172	10.5
	5 就職件数 (件)	1,180	1,035	14.0	1,168	1.0
	6 充足数 (人)	1,127	1,004	12.3	1,092	3.2
用	7 有効求人倍率 (3/1) (倍)	1.44	1.37	0.07	1.21	0.23
	季節調整値	1.41	1.40	0.01	1.20	0.21
	8 新規求人倍率 (4/2) (倍)	2.29	2.07	0.22	1.86	0.43
	季節調整値	2.19	1.97	0.22	1.82	0.37
	9 就職率(5/2*100) (%)	47.3	40.4	6.9	42.7	4.6
	10 充足率(6/4*100) (%)	19.8	18.9	0.8	21.4	△ 1.6
	11 有効求職者数 (人)	10,093	10,205	△ 1.1	10,740	△ 6.0
	12 新規求職申込件数 (件)	2,476	2,542	△ 2.6	2,709	△ 8.6
	13 有効求人数 (人)	12,791	12,315	3.9	11,696	9.4
	14 新規求人数 (人)	4,949	4,494	10.1	4,534	9.2
15 就職件数 (件)	1,036	924	12.1	1,040	△ 0.4	
16 充足数 (人)	992	905	9.6	967	2.6	
17 有効求人倍率(13/11) (倍)	1.27	1.21	0.06	1.09	0.18	
18 新規求人倍率(14/12) (倍)	2.00	1.77	0.23	1.67	0.33	
19 就職率(15/12*100) (%)	41.8	36.3	5.5	38.4	3.5	
20 充足率(16/14*100) (%)	20.0	20.1	△ 0.1	21.3	△ 1.3	

(注) 季節調整法はセンサス局法Ⅱ(X-12-ARIMA)による。なお、平成27年12月以前の数値は新季節指数により改訂されている。

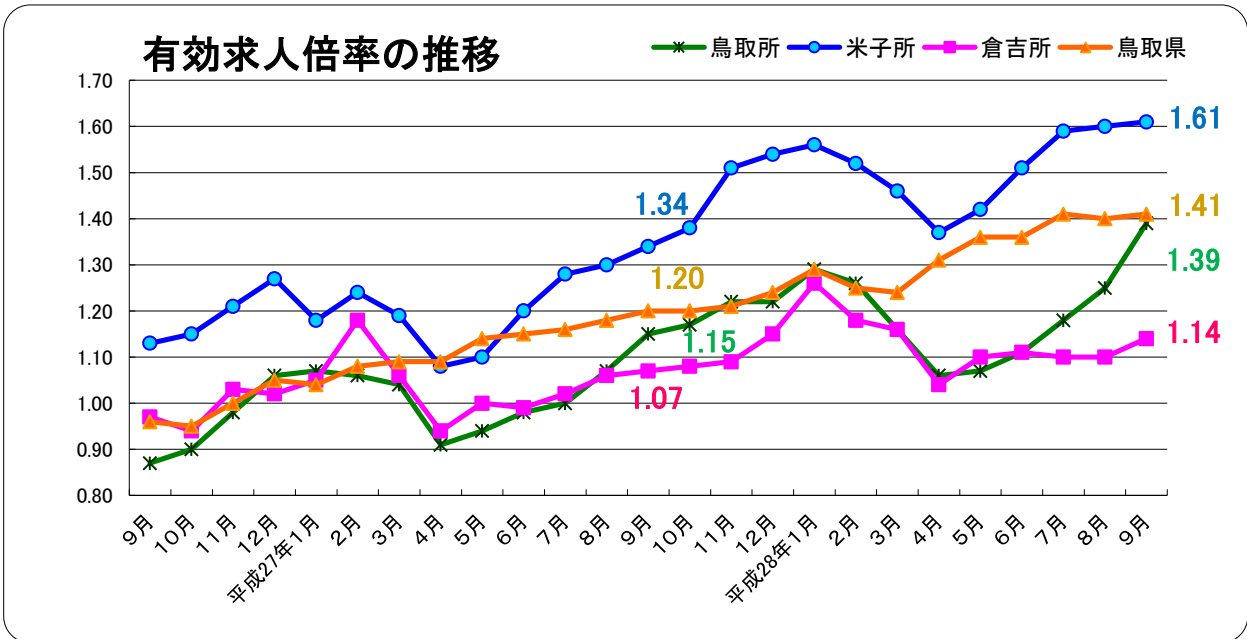
第2表 雇用形態別常用職業紹介状況(新規学卒者を除く)

平成28年9月

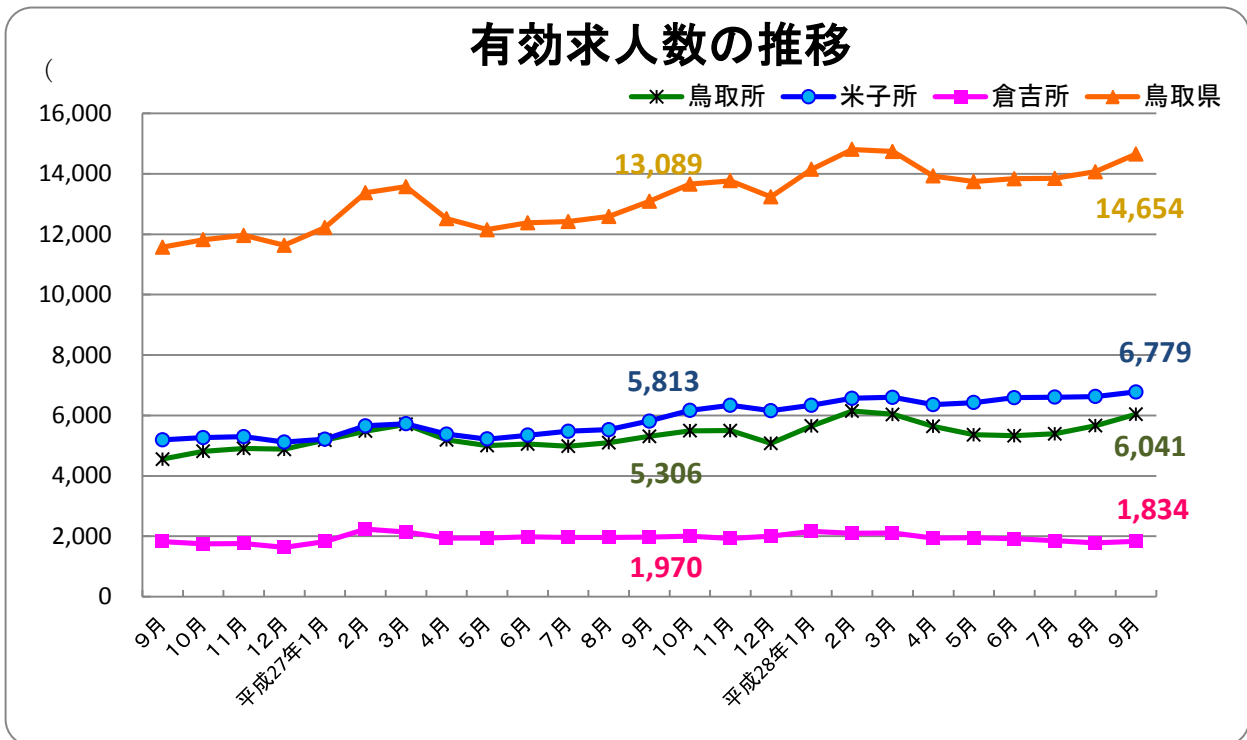
項目	年月	28年		対前月 増減率、差 (%、ポイント)	27年	
		9月	8月		9月	対前年同月 増減率、差 (%、ポイント)
パートタイムを除く常用	1 有効求職者数 (人)	6,743	6,828	△ 1.2	7,301	△ 7.6
	2 新規求職申込件数 (件)	1,687	1,777	△ 5.1	1,868	△ 9.7
	3 有効求人数 (人)	7,571	7,383	2.5	6,783	11.6
	4 新規求人数 (人)	2,838	2,642	7.4	2,539	11.8
	5 就職件数 (件)	648	608	6.6	621	4.3
	6 充足数 (人)	623	594	4.9	587	6.1
	7 有効求人倍率(3/1) (倍)	1.12	1.08	0.04	0.93	0.19
	8 新規求人倍率(4/2) (倍)	1.68	1.49	0.19	1.36	0.32
	9 就職率(5/2*100) (%)	38.4	34.2	4.2	33.2	5.2
	10 充足率(6/4*100) (%)	22.0	22.5	△ 0.5	23.1	△ 1.1
正社員	11 有効求人数 (人)	5,663	5,585	1.4	5,063	11.9
	12 新規求人数 (人)	2,078	1,927	7.8	1,862	11.6
	13 就職件数 (人)	433	441	△ 1.8	437	△ 0.9
	14 充足数 (人)	418	431	△ 3.0	411	1.7
	15 有効求人倍率(11/1) (倍)	0.84	0.82	0.02	0.69	0.15
	16 充足率(14/12*100) (%)	20.1	22.4	△ 2.3	22.1	△ 2.0
常用的パートタイム	17 有効求職者数 (人)	3,350	3,377	△ 0.8	3,439	△ 2.6
	18 新規求職申込件数 (件)	789	765	3.1	841	△ 6.2
	19 有効求人数 (人)	5,220	4,932	5.8	4,913	6.2
	20 新規求人数 (人)	2,111	1,852	14.0	1,995	5.8
	21 就職件数 (件)	388	316	22.8	419	△ 7.4
	22 充足数 (人)	369	311	18.6	380	△ 2.9
	23 有効求人倍率(19/17) (倍)	1.56	1.46	0.10	1.43	0.13
	24 新規求人倍率(20/18) (倍)	2.68	2.42	0.26	2.37	0.31
	25 就職率(21/18*100) (%)	49.2	41.3	7.9	49.8	△ 0.6
	26 充足率(22/20*100) (%)	17.5	16.8	0.7	19.0	△ 1.6

(注) 正社員の有効求人倍率は正社員の有効求人数をパートタイムを除く常用の有効求職者数で除して算出しているが、パートタイムを除く常用の有効求職者には派遣労働者や契約社員を希望する者も含まれるため、厳密な意味での正社員求人倍率より低い値となる。

【参考】 安定所別有効求人数・有効求人倍率の推移(パートを含む)



※鳥取県の有効求人倍率は季節調整値、安定所は原数値。



【参考】 安定所別有効求人倍率の推移(パートを含む)

