

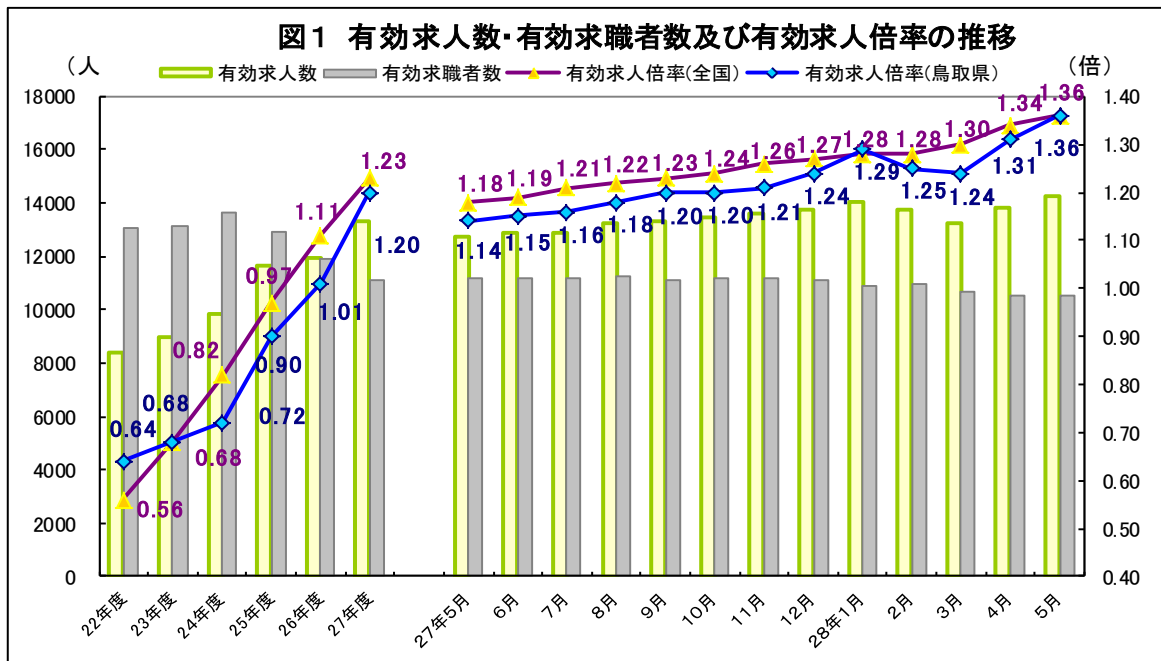
鳥取労働局発表  
平成28年7月1日(金)

鳥取労働局 局長 内田 敏之  
職業安定部職業安定課長 長谷川 和孝  
地方労働市場情報官 松田 栄一  
電話 (0857) 29-1707

## 鳥取県内の雇用情勢（平成28年5月分）

— 有効求人倍率は、2か月連続で1.3倍を超える —

県内の5月の有効求人倍率(季節調整値)は、1.36倍で前月より0.05ポイント上回った。  
有効求人数(原数値)は、18か月連続で前年同月を上回り、有効求職者(原数値)は、37か月連続で前年同月を下回っている。  
雇用情勢は、改善が進んでいる。



### 1 一般職業紹介状況

有効求人数(季節調整値)は、14,275人で、前月より431人(3.1%)増加し、有効求職者数(同)は、10,500人で、前月より32人(0.3%)減少となった。

有効求人倍率は、1.36倍となり前月より0.05ポイント上回った。

表1 (季節調整値)

	平成28年5月	平成28年4月	前月差 (前月比)	平成27年度平均値
有効求人数(人)	14,275	13,844	431 (+3.1%)	13,293
有効求職者数(人)	10,500	10,532	△32 (△0.3%)	11,103
有効求人倍率(倍)	1.36	1.31	+0.05 ポイント	1.20
全国有効求人倍率(倍)	1.36	1.34	+0.02 ポイント	1.23

## 2 求人の動向（原数値）

新規求人数は5,216人で、前年同月と比較して570人(12.3%)の増加となった。

新規求人数を産業別に前年同月と比較すると、宿泊業・飲食サービス業が149人(31.4%増)、サービス業が139人(28.7%増)、卸売業・小売業が116人(11.6%増)、製造業が95人(26.4%増)、建設業が69人(23.3%増)と増加したが、公務・その他で52人(35.6%減)減少した。

医療・福祉は4人(0.5%減)、運輸業・郵便業は1人(0.4%減)と減少したものの、大きな動きはなかった。

有効求人数は13,741人で、前年同月と比較して1,589人(13.1%)の増加となった。

有効求人数を産業別に前年同月と比較すると、卸売業・小売業が464人(21.0%増)、宿泊業・飲食サービス業が340人(23.9%増)、製造業が290人(27.1%増)、サービス業が233人(19.8%増)、建設業が117人(12.2%増)、運輸業・郵便業が100人(14.8%増)と増加したが、公務・その他が69人(26.1%減)、医療・福祉で22人(0.9%減)と減少した。

表 2 (原数値) ( ) 前年同月値

主要産業	新規求人数 (人)				有効求人数 (人)			
	5月分 対前年同月	4月分	対前月	5月分 対前年同月	4月分	対前月		
産業計	( 4,646 ) 5,216 +570人 +12.3%	( 4,688 ) 5,039	+177人 +3.5%	( 12,152 ) 13,741 +1,589人 +13.1%	( 12,516 ) 13,931	Δ190人 Δ1.4%		
建設業	( 296 ) 365 +69人 +23.3%	( 394 ) 389	Δ24人 Δ6.2%	( 961 ) 1,078 +117人 +12.2%	( 987 ) 1,032	+46人 +4.5%		
製造業	( 360 ) 455 +95人 +26.4%	( 546 ) 474	Δ19人 Δ4.0%	( 1,070 ) 1,360 +290人 +27.1%	( 1,226 ) 1,420	Δ60人 Δ4.2%		
運輸業・郵便業	( 234 ) 233 Δ1人 Δ0.4%	( 220 ) 279	Δ46人 Δ16.5%	( 675 ) 775 +100人 +14.8%	( 690 ) 826	Δ51人 Δ6.2%		
卸売業・小売業	( 996 ) 1,112 +116人 +11.6%	( 748 ) 887	+225人 +25.4%	( 2,211 ) 2,675 +464人 +21.0%	( 2,201 ) 2,619	+56人 +2.1%		
宿泊業・飲食サービス業	( 475 ) 624 +149人 +31.4%	( 475 ) 582	+42人 +7.2%	( 1,421 ) 1,761 +340人 +23.9%	( 1,453 ) 1,746	+15人 +0.9%		
医療・福祉	( 888 ) 884 Δ4人 Δ0.5%	( 871 ) 929	Δ45人 Δ4.8%	( 2,348 ) 2,326 Δ22人 Δ0.9%	( 2,349 ) 2,445	Δ119人 Δ4.9%		
サービス業	( 485 ) 624 +139人 +28.7%	( 521 ) 479	+145人 +30.3%	( 1,174 ) 1,407 +233人 +19.8%	( 1,252 ) 1,349	+58人 +4.3%		
公務・その他	( 146 ) 94 Δ52人 Δ35.6%	( 94 ) 105	Δ11人 Δ10.5%	( 264 ) 195 Δ69人 Δ26.1%	( 260 ) 236	Δ41人 Δ17.4%		

## 3 正社員の求人動向（原数値）

正社員の有効求人倍率（原数値）は、0.73倍となり、前年同月より0.12ポイント上昇し、前月より0.03ポイント上昇した。

表 3 (原数値)

正社員	平成28年5月	平成27年5月	前年同月差 (前年同月比)	平成28年4月	前月差 (前月比)
有効求人数(人)	5,392	4,829	563 (+11.7%)	5,442	Δ50 (Δ0.9%)
有効求職者数(人)	7,403	7,954	Δ551 (Δ6.9%)	7,825	Δ422 (Δ5.4%)
有効求人倍率(倍)	0.73	0.61	+0.12ポイント	0.70	+0.03ポイント

#### 4 求職者の動向（原数値）

新規求職者数は2,818人で、前年同月と比較して70人（2.5%増）増加した。

常用新規求職者数は2,792人（64人、前年同月比2.3%増）だった。在職者は849人（73人、同9.4%増）、自己都合離職者は1,112人（63人、同6.0%増）増加した。

無業者は370人（37人、同9.1%減）、事業主都合による離職者は383人（15人、同3.8%減）と減少した。

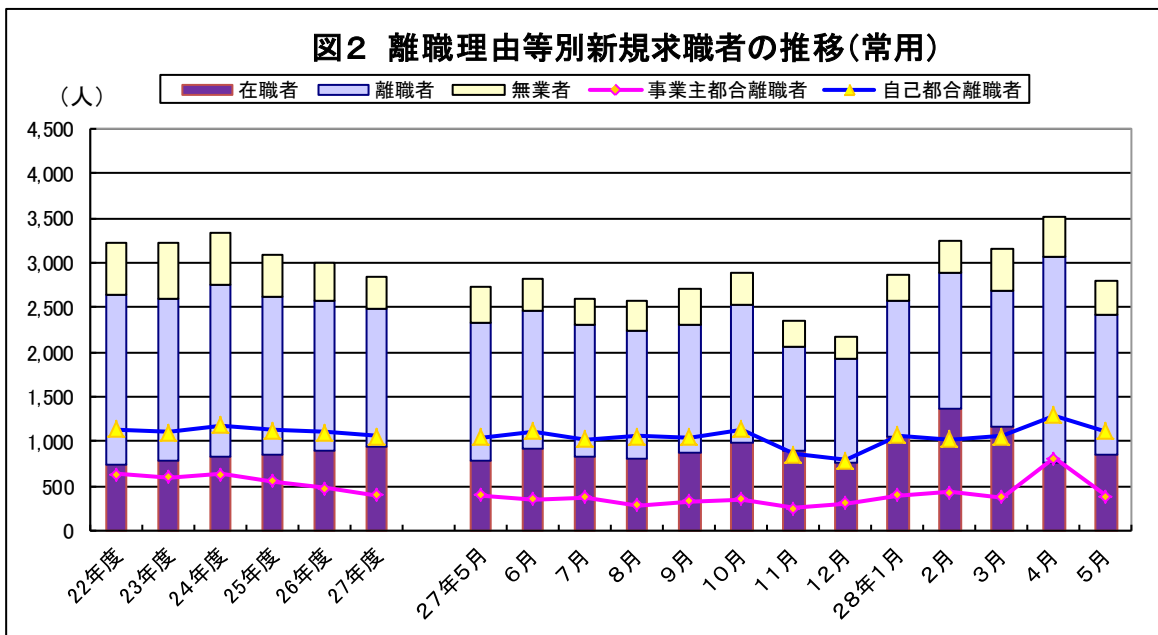
表 4 （原数値） ( ) 前年同月値

新規求職者数 (人)				有効求職者数 (人)			
5月分 対前年同月		4月分	対前月	5月分 対前年同月		4月分	対前月
( 2,748 )	+70人	( 4,012 )	△728人	( 11,999 )	△674人	( 12,754 )	△503人
2,818	+2.5%	3,546	△20.5%	11,325	△5.6%	11,828	△4.3%

表 5 常用新規求職者（原数値） ( ) 前年同月値

	常用形態別新規求職者数 (人)			
	5月分 対前年同月		4月分	対前月
在職者	( 776 )	+73人	( 835 )	+87人
	849	+9.4%	762	+11.4%
無業者	( 407 )	△37人	( 531 )	△85人
	370	△9.1%	455	△18.7%
離職者	( 1,545 )	+28人	( 2,624 )	△732人
	1,573	+1.8%	2,305	△31.8%
事業主都合	( 398 )	△15人	( 940 )	△423人
	383	△3.8%	806	△52.5%
自己都合	( 1,049 )	+63人	( 1,467 )	△184人
	1,112	+6.0%	1,296	△14.2%
合計	( 2,728 )	+64人	( 3,990 )	△730人
	2,792	+2.3%	3,522	△20.7%

図2 離職理由等別新規求職者の推移(常用)



第1表 一般職業紹介状況(新規学卒者を除きパートタイムを含む)

資料1

平成28年5月

項目	年月	28年		対前月 増減率、差 (%、ポイント)	27年		
		5月	4月		5月	対前年同月 増減率、差 (%、ポイント)	
全	1 有効求職者数 (人)	11,325	11,828	△ 4.3	11,999	△ 5.6	
	季節調整値	10,500	10,532	△ 0.3	11,177	△ 6.1	
	2 新規求職申込件数 (件)	2,818	3,546	△ 20.5	2,748	2.5	
	季節調整値	2,773	2,600	6.7	2,848	△ 2.6	
	3 有効求人数 (人)	13,741	13,931	△ 1.4	12,152	13.1	
	季節調整値	14,275	13,844	3.1	12,749	12.0	
	4 新規求人数 (人)	5,216	5,039	3.5	4,646	12.3	
	季節調整値	5,852	4,938	18.5	5,253	11.4	
	5 就職件数 (件)	1,263	1,373	△ 8.0	1,257	0.5	
	6 充足数 (人)	1,210	1,300	△ 6.9	1,208	0.2	
数	7 有効求人倍率 (3/1) (倍)	1.21	1.18	0.03	1.01	0.20	
	季節調整値	1.36	1.31	0.05	1.14	0.22	
	8 新規求人倍率 (4/2) (倍)	1.85	1.42	0.43	1.69	0.16	
	季節調整値	2.11	1.90	0.21	1.84	0.27	
	9 就職率(5/2*100) (%)	44.8	38.7	6.1	45.7	△ 0.9	
	10 充足率(6/4*100) (%)	23.2	25.8	△ 2.6	26.0	△ 2.8	
	用	11 有効求職者数 (人)	11,248	11,756	△ 4.3	11,929	△ 5.7
		12 新規求職申込件数 (件)	2,792	3,522	△ 20.7	2,728	2.3
		13 有効求人数 (人)	12,079	12,409	△ 2.7	10,966	10.1
		14 新規求人数 (人)	4,447	4,501	△ 1.2	4,138	7.5
15 就職件数 (件)		1,106	1,228	△ 9.9	1,117	△ 1.0	
16 充足数 (人)		1,072	1,169	△ 8.3	1,079	△ 0.6	
17 有効求人倍率(13/11) (倍)		1.07	1.06	0.01	0.92	0.15	
18 新規求人倍率(14/12) (倍)		1.59	1.28	0.31	1.52	0.07	
19 就職率(15/12*100) (%)		39.6	34.9	4.7	40.9	△ 1.3	
20 充足率(16/14*100) (%)		24.1	26.0	△ 1.9	26.1	△ 2.0	

(注) 季節調整法はセンサス局法Ⅱ(X-12-ARIMA)による。なお、平成27年12月以前の数値は新季節指数により改訂されている。

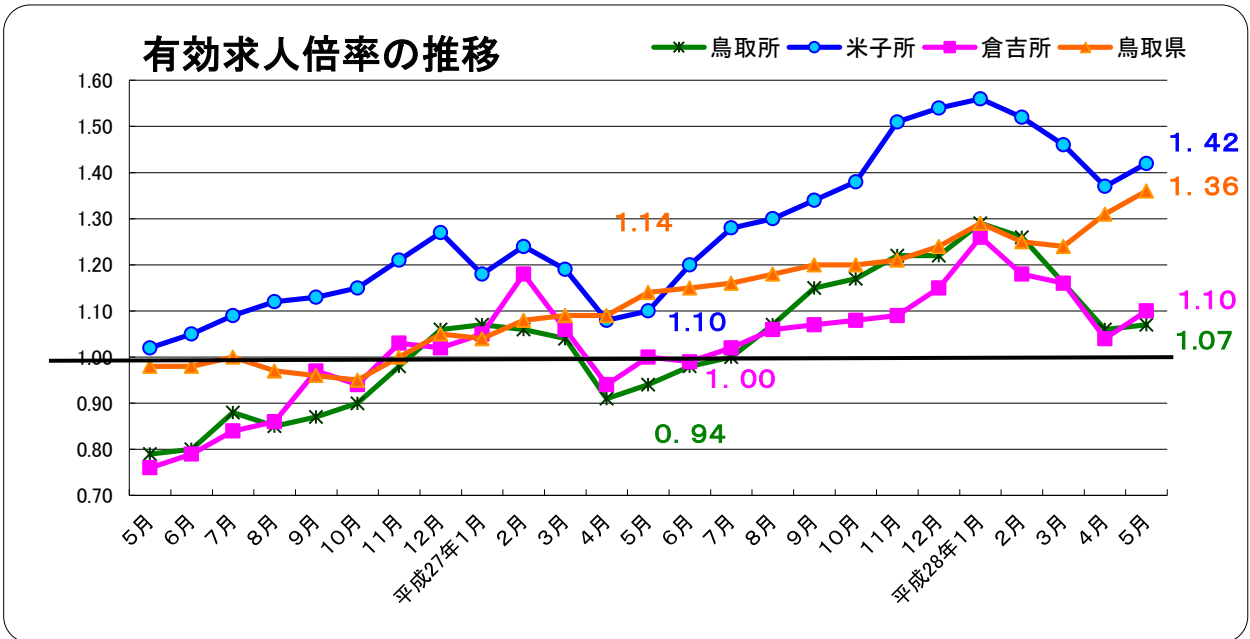
第2表 雇用形態別常用職業紹介状況(新規学卒者を除く)

平成28年5月

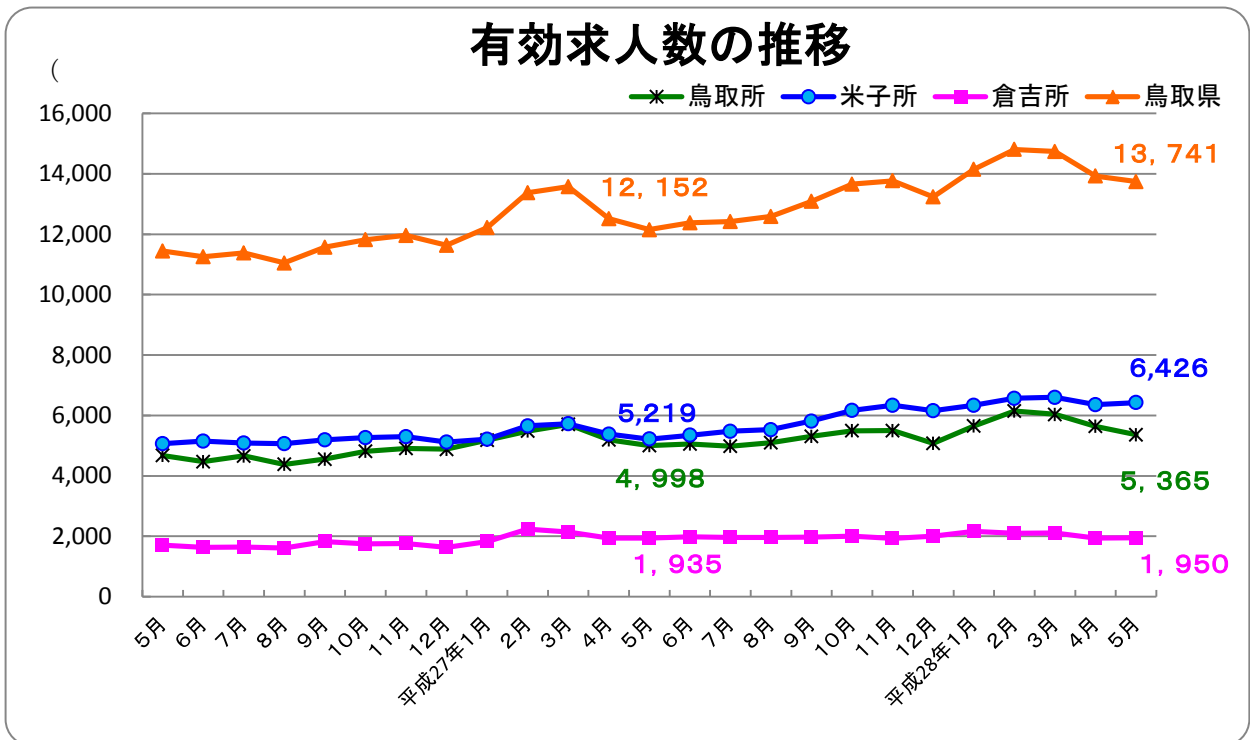
項目		年月		対前月 増減率、差 (%、ポイント)	27年 5月	対前年同月 増減率、差 (%、ポイント)
		28年 5月	28年 4月			
パート タイムを 除く 常用	1 有効求職者数 (人)	7,403	7,825	△ 5.4	7,954	△ 6.9
	2 新規求職申込件数 (件)	1,866	2,204	△ 15.3	1,880	△ 0.7
	3 有効求人数 (人)	6,989	7,142	△ 2.1	6,587	6.1
	4 新規求人数 (人)	2,522	2,634	△ 4.3	2,517	0.2
	5 就職件数 (件)	667	758	△ 12.0	668	△ 0.1
	6 充足数 (人)	636	721	△ 11.8	667	△ 4.6
	7 有効求人倍率(3/1) (倍)	0.94	0.91	0.03	0.83	0.11
	8 新規求人倍率(4/2) (倍)	1.35	1.20	0.15	1.34	0.01
	9 就職率(5/2*100) (%)	35.7	34.4	1.4	35.5	0.2
	10 充足率(6/4*100) (%)	25.2	27.4	△ 2.2	26.5	△ 1.3
正社員	11 有効求人数 (人)	5,392	5,442	△ 0.9	4,829	11.7
	12 新規求人数 (人)	1,955	2,022	△ 3.3	1,819	7.5
	13 就職件数 (人)	487	542	△ 10.1	433	12.5
	14 充足数 (人)	467	511	△ 8.6	431	8.4
	15 有効求人倍率(11/1) (倍)	0.73	0.70	0.03	0.61	0.12
	16 充足率(14/12*100) (%)	23.9	25.3	△ 1.4	23.7	0.2
常用 的パート タイム	17 有効求職者数 (人)	3,845	3,931	△ 2.2	3,975	△ 3.3
	18 新規求職申込件数 (件)	926	1,318	△ 29.7	848	9.2
	19 有効求人数 (人)	5,090	5,267	△ 3.4	4,379	16.2
	20 新規求人数 (人)	1,925	1,867	3.1	1,621	18.8
	21 就職件数 (件)	439	470	△ 6.6	449	△ 2.2
	22 充足数 (人)	436	448	△ 2.7	412	5.8
	23 有効求人倍率(19/17) (倍)	1.32	1.34	△ 0.02	1.10	0.22
	24 新規求人倍率(20/18) (倍)	2.08	1.42	0.66	1.91	0.17
	25 就職率(21/18*100) (%)	47.4	35.7	11.8	52.9	△ 5.5
	26 充足率(22/20*100) (%)	22.6	24.0	△ 1.4	25.4	△ 2.8

(注) 正社員の有効求人倍率は正社員の有効求人数をパートタイムを除く常用の有効求職者数で除して算出しているが、パートタイムを除く常用の有効求職者には派遣労働者や契約社員を希望する者も含まれるため、厳密な意味での正社員求人倍率より低い値となる。

【参考】 安定所別有効求人数・有効求人倍率の推移(パートを含む)



※鳥取県の有効求人倍率は季節調整値、安定所は原数値。



【参考】 安定所別有効求人倍率の推移(パートを含む)

